



الاستيرادات لسنة 2020

2021 ,

الجهاز المركزي للإحصاء
مديرية إحصاءات

فريق العمل المساهم في إعداد تقرير الاستيرادات لسنة 2020

1	السيد محمد باقر جعفر	الهيئة العامة للكمارك / مدير قسم الحاسبة الالكترونية
2	السيدة ندى احمد امين	مديرة احصاءات التجارة / الجهاز المركزي للإحصاء
3	السيد علي ضياء جابر	مديرية احصاءات التجارة / الجهاز المركزي للإحصاء
4	الست وصال خليل طارق	مديرية احصاءات التجارة / الجهاز المركزي للإحصاء
5	السيدة زينة علي كاظم	مديرية احصاءات التجارة / الجهاز المركزي للإحصاء
6	السيدة زينب سفاح عبد	مديرية احصاءات التجارة / الجهاز المركزي للإحصاء
7	السيد يوسف عيسى علي	مديرية احصاءات التجارة / الجهاز المركزي للإحصاء
8	السيد أحمد عصام ضاري	دائرة تكنولوجيا المعلومات
9	السيدة ندى أحمد جمعة	دائرة تكنولوجيا المعلومات
10		دائرة تكنولوجيا المعلومات

المحتويات

1		
1	مصادر البيانات	
1	منهجية العمل	
1		
2	التصنيف المستخدمة	
2	مفاهيم وتعريف	
4-3	تحليل النتائج	
الجدول التفصيلية		
5	الميزان التجاري لسنة 2020	1
6	الاستيرادات السلعية والمنتجات النفطية للسنوات 2018 - 2020	2
8	أجمالي الاستيرادات حسب الاشهر لسنة 2020	3
10	الاستيرادات السلعية (غير النفطية) حسب المناطق الجغرافية لسنتي 2019 - 2020	4
12	الاستيرادات السلعية (غير النفطية) لأهم الشركاء التجاريين للعراق لسنتي 2019-2020	5
14-19	الميزان التجاري للاستيرادات والصادرات (غير النفطية) 2020	6
20	قيمة الاستيرادات السلعية (غير النفطية) حسب الطريق والمنافذ الحدودية لسنتي 2019 - 2020	7
22-25	الاستيرادات (غير النفطية) حسب تصنيف الفئات الاقتصادية الموسعة (التعديل الرابع) 2020	8
26	أهم البضائع للاستيرادات السلعية لسنة 2020 القيمة مليون (دينار عراقي & دولار امريكي)	9
27-966	الاستيرادات السلعية (غير النفطية) 2020	10
الأشكال البيانية		
7	الاستيرادات السلعية (غير النفطية) (2018 - 2020)	1
7	النسبة المئوية للاستيرادات السلعية واستيرادات المنتجات النفطية لسنة 2020	2
9	النسبة المئوية للاستيرادات السلعية (غير النفطية) حسب الأشهر لسنة 2020	3
9	النسبة المئوية للاستيرادات السلعية (غير النفطية) 2020	4
11	النسبة المئوية للاستيرادات السلعية (غير النفطية) حسب المناطق الجغرافية لسنة 2020	5
13	نسبة الاستيرادات السلعية (غير النفطية) لأهم الشركاء التجاريين للعراق لسنة 2020	6
21	نسبة الاستيرادات السلعية (غير النفطية) حسب الطريق والمنافذ الحدودية لسنة 2020	7
21	نسبة الاستيرادات السلعية (غير النفطية) حسب المنافذ الجوية لسنة 2020	8

مقدمة

لقد أصبح التخطيط الاقتصادي الشامل أمراً ضرورياً كافة البلدان النامية الساعية
مواردها الاقتصادية والبشرية لتحقيق معدلات عالية للتنمية الاقتصادية لهذا
الخارجية موقعاً مهماً في تحديد التنمية الاقتصادية الشاملة، حيث تساهم الصادرات
مباشرة في زيادة الدخل القومي، أما الاستيرادات فهي تساهم بصورة غير مباشرة في رفع معدلات
نمو الدخل القومي وذلك عن طريق تمكين الاقتصاد القومي من الحصول على السلع الاستثمارية
تاج اللازمة لعملية التنمية. لذا يسر الجهاز المركزي للإحصاء أن يقدم التقرير السنوي
ستيرادات 2020 البيانات.

مصادر البيانات

1. الاستيرادات السلعية (غير النفطية) - اعتماد على البيانات الالكترونية المرسله من وزارة المالية / الهيئة
2. استيرادات المنتجات النفطية - اعتماد على بيانات البنك المركزي العراقي / المديرية العامة
/ قسم احصاءات ميزان المدفوعات بالاعتماد على البيانات الواردة من وز / شركة تسويق

منهجية العمل

1. يتم استلام البيانات الالكترونية من الهيئة العامة للكمارك / نافذ الحدودية عدا اقليم
2. يتم فرز البيانات وتجميعها حسب ووضع رمز التصنيف عليها في مديرية احصاءات
حيث بلغ القيود الكلي (413645) قيد 2020.
3. يتم تجميع البيانات الشهرية والفصلية التقرير السنوي بنظام Access.
4. القيمة للسلع المستوردة (دا النفط والمنتجات النفطية)
5. يتم احتساب قيمة الدينار العراقي بسعر الصرف الجاري في الهيئة العامة للكمارك وبما يعادلها من الدولار.
6. يتبع العراق () عند جمع وتبويب بيانات التجارة الخارجية الذي يعني تسجيل السلعة (إحصائياً)
من خلال دخولها أو خروجها من الحدود (النقاط) الكمركية وليس الحدود الإقليمية.
7. يتم تقييم الصادرات - (FOB) ويتم تقييم الاستيرادات - سيف (CIF).

طرق الاحتساب

1. تم احتساب النسب المئوية ومعدل التغير السنوي ومعدل النمو المركب بالاعتماد على القيمة بالدينار.

2. تم احتساب معدل التغير السنوي (R) التالية: $R = [(X_1 / X_0) - 1] * 100$

$X_0 =$ بيانات سنة الأساس , $X_1 =$ بيانات سنة المقارنة

3. التالية: $R = (((X_1 / X_0)) ^ (1 / (N - 1)) - 1) * 100$ (R)

$N =$ عدد السنوات , $X_0 =$ بيانات سنة الأساس , $X_1 =$ بيانات سنة المقارنة

4. تم تدوير الأرقام لأقرب مرتبة عشرية وهذا قد يؤدي إلى عدم تطابق مجموع التفاصيل مع المجموع في بعض الجداول.

التصانيف المستخدمة

1. (HS-02) – المنسق لتوصيف السلع وترميزها (التعديل الثاني)

HARMONIZED COMMODITY DESCRIPTION AND CODING SYSTEM

2. (BEC-04) – تصنيف الفئات الاقتصادية (التعديل)

CLASSIFICATION OF BROAD ECONOMIC CATEGORIES

مفاهيم وتعريف

- ❖ البلد الذي صنعت أو استخرجت أو زرعت فيه شحنها منها.
- ❖ هي المناطق الحدودية الكمركية المتعارف عليها لدخول أو خروج السلع عبرها الى الحدود الدولية العراقية.
- ❖ الوزن: يقصد به الوزن الصافي للسلعة أي الوزن القائم مطروحاً منه وزن مواد التعبئة والتغليف ويعبر عنه بالكيلو .
- ❖ الكمية: مقدار السلع المستوردة أو المصدرة القابلة للعدد كعدد التلفزيونات أو السيارات او الامتار
- ❖ التصنيف – ي السلع التجارية لسنة 2002.

HARMONIZED COMMODITY DESCRIPTION AND CODING SYSTEM (HS-02)

- ❖ الاستيرادات (سيف) – (COST INSURANCE AND FREIGHT-CIF) وهذه الكلمات الانكليزية الثلاث : **ثمن البضاعة، بدل التأمين، وأجرة النقل** هي قيمة السلعة لتسليم التصدير وقيمة الخدمات لتسليم السلع من حدود بلد التصدير الى حدود بلد الاستيرادات، وتعني بيع البضائع يتم فيه التسليم في ميناء الشحن.
- ❖ () – (FREE ON BOARD- FOB) هي قيمة السلع وقيمة الخدمات لتسليم التصدي (أي ان البائع قد قام بالتزاماته متى وضع البضاعة فوق ظهر السفينة، وهو بيع بحري يلتزم فيه البائع تسليم البضاعة المباعة في الأجل المحدد على ظهر السفينة التي يعينها له المشتري في ميناء الشحن المتفق عليه، ويتحمل البائع نفقات البضاعة حتى التسليم المذكور وما قد يصيبها من () .

تحليل النتائج

1. الاستيرادات: - الاستيرادات 2020 السلعية النفطية (15.4) مليار
يعادل (18.4) ترليون دينار
مقدارها (25.9%)
2019 حيث (20.9) مليار دولار يعادل (24.8) ترليون دينار
2018 مابين (2). (-35.2%)

2. الاستيرادات السلعية (غير النفطية): - بلغ إجمالي الاستيرادات لسنة 2020 للمواد السلعية غير النفطية (13.8) مليار دولار أي ما يعادل (16.5) ترليون دينار عراقي مسجلاً نسبة مقدارها (23.2%)
2019 حيث بلغ (18.1) مليار دولار أي ما يعادل (21.5) ترليون دينار عراقي بسعر الصرف الجاري للتصريحة الجمركية
2018 مابين (2). (-36.1%)

3. الاستيرادات النفطية: - بلغ إجمالي الاستيرادات لسنة 2020 للمنتجات النفطية (1.6) مليار دولار أي ما يعادل (1.9) ترليون دينار عراقي بنسبة مقدارها (43.3%)
2019 حيث بلغ (2.8) مليار دولار أي ما يعادل (3.3) ترليون دينار عراقي
2018 مابين (2). (-25.2%)

4. الاستيرادات الشهرية: - شهر تشرين الثاني لاستيرادات لسنة 2020 (16.3%) حيث بلغت (2.5) مليار دولار بما يعادل (3) ترليون دينار، بينما شكل شهر من استيراد المنتجات النفطية بمقدار (19.3%) حيث بلغت قيمته (301.1) مليون دولار بما يعادل (358.3) مليار دينار وشهر تشرين الثاني لاستيرادات السلعية (غير النفطية) (17.2%) حيث بلغت قيمته (2.4) مليار بما يعادل (2.8) ترليون دينار مابين (3).

5. الميزان: - قيمة صافي الميزان 2020 (32.5) مليار دولار أي ما يعادل (38.8) ترليون دينار عراقي مابين (1).

6. - : مقدار العجز التجاري للاستيرادات السلعية (غير النفطية) لسنة 2020 (10.1) مليار دولار اي ما يعادل (11.9) ترليون دينار عراقي بينما سجل صافي الميزان التجاري لاستيرادات المنتجات النفطية (42.6) مليار دولار اي ما يعادل (50.7) ترليون دينار مابين (1).

7. التجارين:

بلغت أعلى قيمة للاستيرادات لسنة 2020 الصين بقيمة (2.2) مليار دولار أي ما يعادل (2.6) تريليون دينار عراقي وبنسبة (15.8%) من اجمالي الاستيرادات السلعية غير النفطية تليها كوريا الجنوبية بقيمة (2) مليار دولار ما يعادل (2.4) تريليون دينار عراقي وبنسبة (14.3%) من اجمالي الاستيرادات السلعية غير النفطية ومن ثم تليها اوكرانيا بقيمة (1.5) مليار دولار أي ما يعادل (1.8) تريليون دينار عراقي وبنسبة (11.1%) من اجمالي الاستيرادات السلعية (غير النفطية) كما مبين في جدول (5).

8. الاستيرادات حسب الطريق والمنافذ الحدودية**- الطريق البري**

بلغ اجمالي الاستيرادات السلعية (غير النفطية) حسب المنافذ الحدودية البرية (2.8) مليار دولار اي ما يعادل (3.4) تريليون دينار عراقي مسجلا نسبة مقدارها (35.3%) 2019 حيث بلغ (4.4) مليار دولار اي ما يعادل (5.2) تريليون دينار عراقي، شكل نسبة (20.4%) من اجمالي الاستيرادات السلعية (غير النفطية) لسنة 2020 مبين (7).

- الطريق البحري

بلغ اجمالي الاستيرادات السلعية (غير النفطية) حسب المنافذ الحدودية البحرية (10.4) مليار دولار اي ما يعادل (12.4) تريليون دينار عراقي مسجلا نسبة مقدارها (19.3%) 2019 حيث بلغ (13) مليار دولار اي ما يعادل (15.4) تريليون دينار عراقي، شكل نسبة (75.3%) من اجمالي الاستيرادات السلعية (غير النفطية) لسنة 2020 مبين (7).

- الطريق الجوي

بلغ اجمالي الاستيرادات السلعية (غير النفطية) حسب المنافذ الحدودية الجوية (0.6) مليار دولار اي ما يعادل (0.7) ترليون دينار عراقي مسجلا نسبة مقدارها (18.9%) 2019 حيث بلغ (0.7) مليار دولار اي ما يعادل (0.9) ترليون دينار عراقي، شكل نسبة (4.3%) من اجمالي الاستيرادات السلعية (غير النفطية) لسنة 2020 مبين (7).

الميزان التجاري لسنة 2020
Balance of trade for the year 2020

Table (1)

(1)

الميزان التجاري Balance of trade		قيمة الصادرات () Exports value (FOB)		Type	قيمة الاستيرادات (سيف) (CIF)Imports value		Type
القيمة	القيمة	القيمة	القيمة		القيمة	القيمة	
مليون دينار	مليون دولار	مليون دينار	مليون دولار		مليون دينار	مليون دولار	
Value mill (I.D)	Value mill (\$)	Value mill (I.D)	Value mill (\$)		Value mill (I.D)	Value mill (\$)	
-11,903,330.9	-10,071.0	4,628,969.0	3,765.3	صادرات سلعية	16,532,299.9	13,836.3	الاستيرادات السلعية (غير النفطية)
				Exports of commodity			Imports of commodity (Non-oil)
50,654,135.0	42,566.5	52,512,558.0	44,128.2	صادرات النفط الخام والمنتجات النفطية	1,858,423.0	1,561.7	استيرادات المنتجات النفطية
				Exports curde oil and oil products			Oil products imports
38,750,804.1	32,495.5	57,141,527.0	47,893.5		18,390,722.9	15,398.0	اجمالي الاستيرادات
				Total exports			Total imports

الاستيرادات السلعية والمنتجات النفطية للسنوات (2018 - 2020)

Commodity and oil products imports for the years (2018 - 2020)

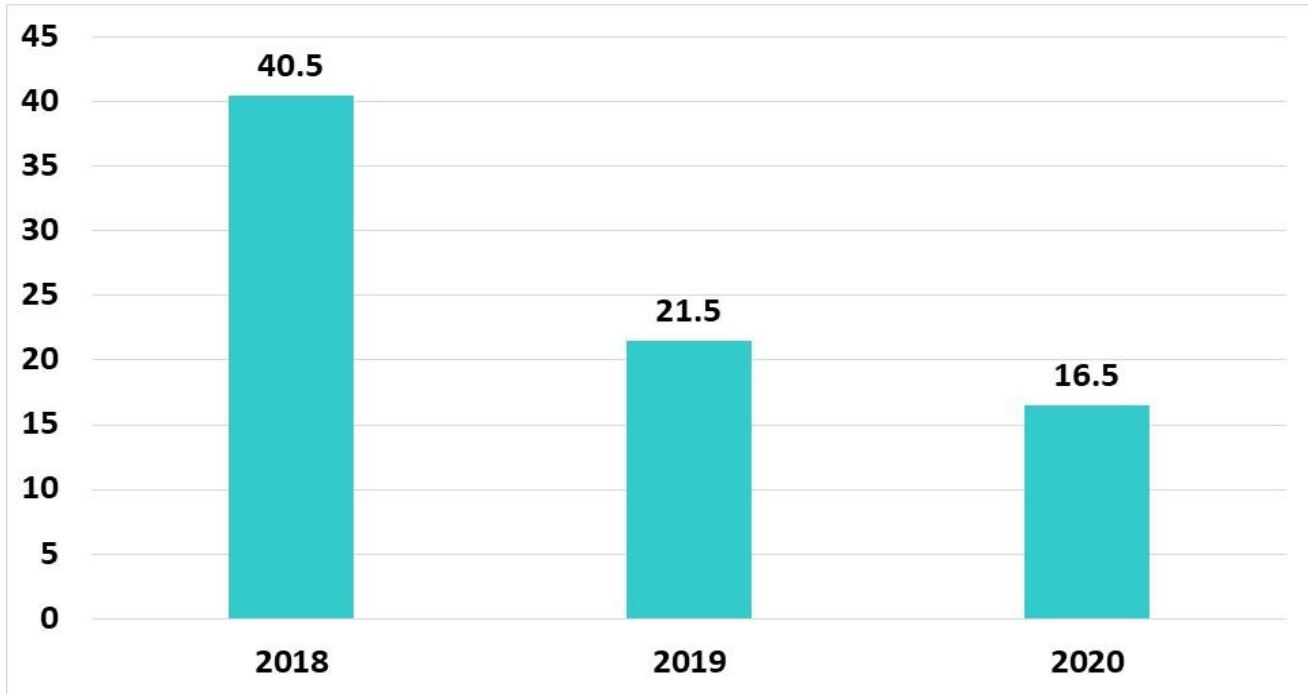
Table(2)

(2)

Commodity	2018-2020%	معدل التغير السنوية	2020			2019			2018					
			%	القيمة مليون دينار	القيمة مليون دولار	%	القيمة مليون دينار	القيمة مليون دولار	%	القيمة مليون دينار	القيمة مليون دولار			
			Rate%	Value mill (I.D)	Value mill (\$)	Rate%	Value mill (I.D)	Value mill (\$)	Rate %	Value mill (I.D)	Value mill (\$)			
Imports of commodity (Non.oil)	-36.1	-23.2	89.9	16,532,299.9	13,836.3	86.8	21,523,975.7	18,128.6	92.4	40,479,112.9	34,139.3	الاستيرادات السلعية (غير النفطية)		
Oil products imports	Lpg	-	-	0.0	0.0	0.0	0.0	0.0	0.0	0.0	0.0	استيرادات النفطية		
	Gasoline	-28.7	-47.5	5.9	1,094,086.0	919.4	8.4	2,083,573.6	1,762.8	4.9	2,150,738.3		1,819.6	البنزين
	Kerosene	12.1	28.4	0.6	100,436.0	84.4	0.3	78,246.5	66.2	0.2	79,989.9		67.7	النفط الابيض
	Gasoil	-22.1	-40.6	3.6	663,901.0	557.9	4.5	1,118,023.9	945.7	2.5	1,094,670.0		926.1	زيت الغاز
Total imports of oil products	-25.2	-43.3	10.1	1,858,423.0	1,561.7	13.2	3,279,844.0	2,774.7	7.6	3,325,398.2	2,813.4	مجموع استيرادات المنتجات النفطية		
Total imports	-35.2	-25.9	100	18,390,722.9	15,398.0	100	24,803,819.7	20,903.3	100	43,804,511.1	36,952.7	اجمالي الاستيرادات		

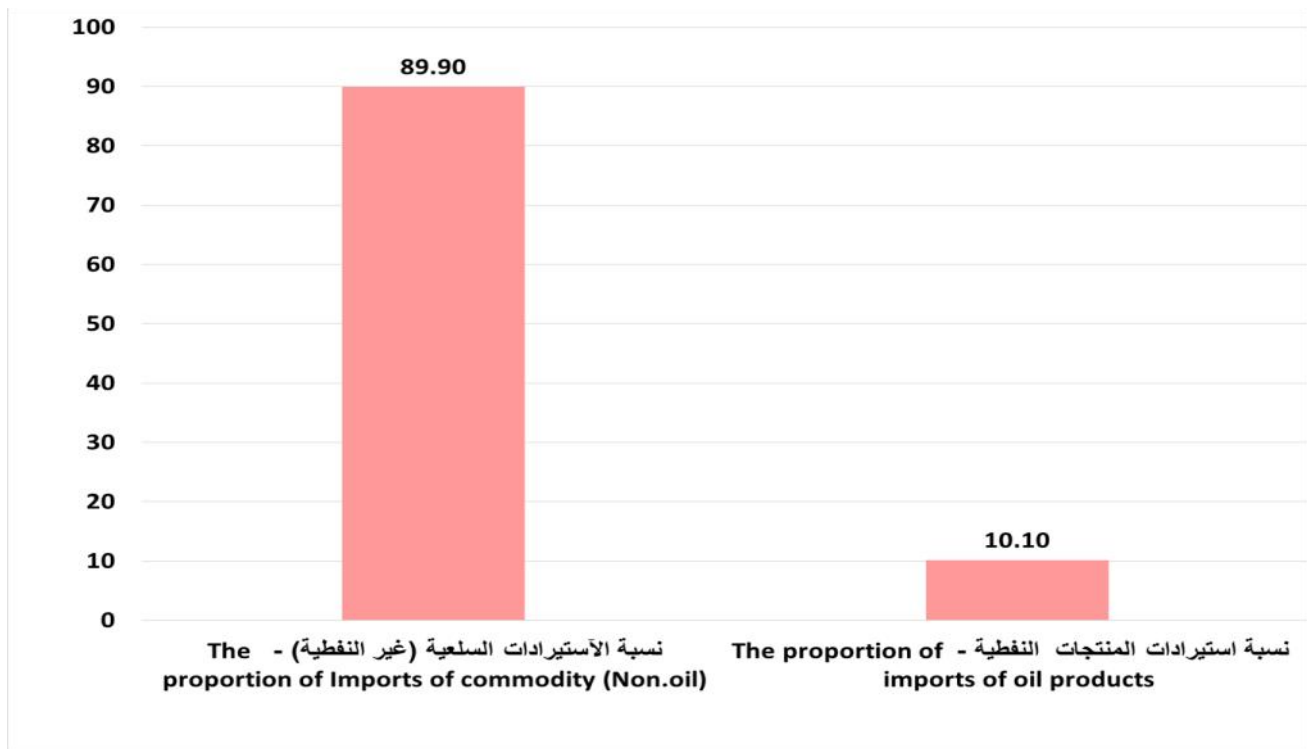
(1) الاستيرادات السلعية (غير النفطية) (2018 – 2020) القيمة (تريليون دينار عراقي)

Figure (1) Imports of commodity (Non-oil) for years (2018- 2020) Value (trillion Iraqi Dinar)



(2) النسبة المئوية للاستيرادات السلعية واستيرادات المنتجات النفطية لسنة 2020

Figure (2) The proportion of Imports of commodity and Imports of oil products for years 2020



أجمالي الاستيرادات حسب الأشهر لسنة 2020
Total imports by months for the year 2020

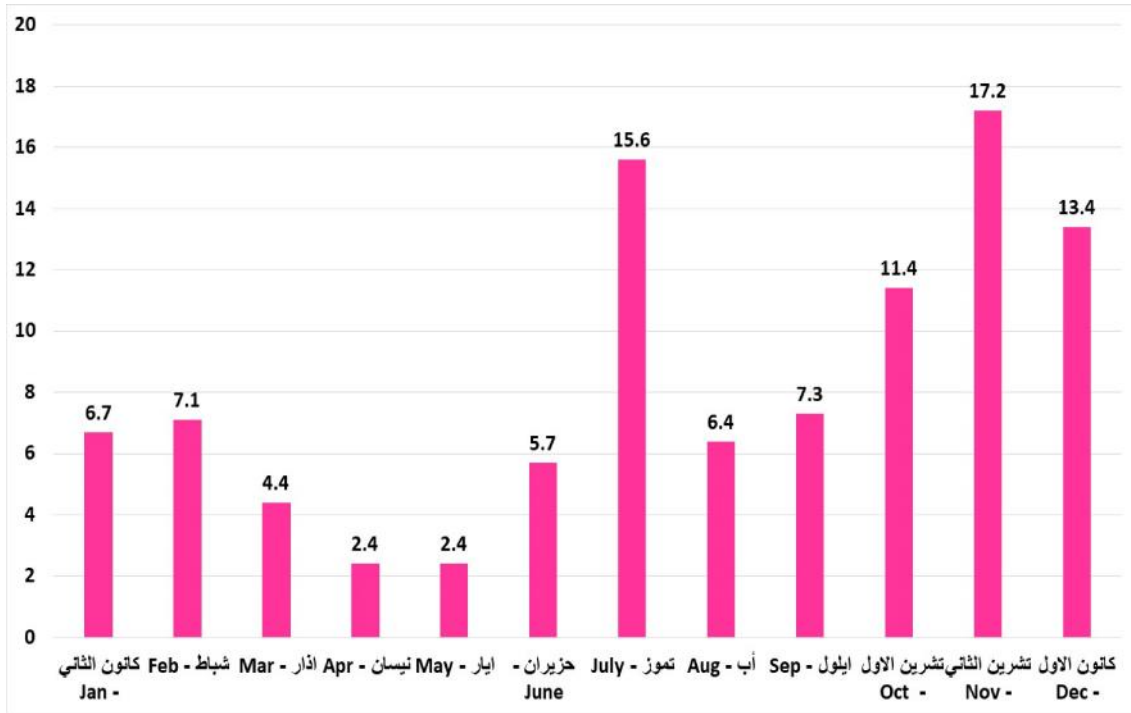
Table(3)

(3)

Month		الاهمية النسبية % Relative Importance %	اجمالي الاستيرادات Total imports		الاهمية النسبية % Relative Importance %	المنتجات النفطية Oil Products		الاهمية النسبية % Relative Importance %	Commodity السلعية		الشهر	
			القيمة مليون دينار	القيمة مليون دولار		القيمة مليون دينار	القيمة مليون دولار		القيمة مليون دينار	القيمة مليون دولار		
			Mill (ID)	Mill (\$)		Mill (ID)	Mill (\$)		Mill (ID)	Mill (\$)		
First Half	First Quarter	Jan	7.9	1,458,311.5	1,225.4	19.3	358,309	301.1	6.7	1,100,002.5	924.3	
		Feb	7.3	1,343,163.5	1,128.7	8.8	163,030	137.0	7.1	1,180,133.5	991.7	
		Mar	4.7	868,080.4	729.5	7.8	144,823	121.7	4.4	723,257.4	607.8	
	Total first quarter		19.9	3,669,555.4	3,083.6	35.9	666,162	559.8	18.2	3,003,393.4	2,523.8	
	Second Quarter	Apr	2.3	424,339.0	356.6	1.4	25,823	21.7	2.4	398,516.0	334.9	نيسان
		May	2.3	426,691.6	358.6	1.7	31,773	26.7	2.4	394,918.6	331.9	ايار
		June	6.0	1,101,063.1	925.2	8.1	150,773	126.7	5.7	950,290.1	798.5	حزيران
	Total second quarter		10.6	1,952,093.7	1,640.4	11.2	208,369	175.1	10.5	1,743,724.7	1,465.3	
	First Half		30.5	5,621,649.1	4,724.0	47.1	874,531	734.9	28.7	4,747,118.1	3,989.1	
Second Half	Third Quarter	July	14.9	2,738,529.5	2,301.3	8.8	163,030	137.0	15.6	2,575,499.5	2,164.3	
		Aug	6.8	1,243,868.9	1,045.3	10.0	186,830	157.0	6.4	1,057,038.9	888.3	
		Sep	7.5	1,376,006.9	1,156.3	8.6	160,412	134.8	7.3	1,215,594.9	1,021.5	ايلول
	Total third quarter		29.2	5,358,405.3	4,502.9	27.4	510,272	428.8	29.3	4,848,133.3	4,074.1	
	Fourth Quarter	Oct	11.2	2,057,853.1	1,729.3	9.0	167,314	140.6	11.4	1,890,539.1	1,588.7	تشرين الاول
		Nov	16.3	2,998,217.0	2,519.5	8.6	159,698	134.2	17.2	2,838,519.0	2,385.3	تشرين الثاني
		Dec	12.8	2,354,598.4	1,922.3	7.9	146,608	123.2	13.4	2,207,990.4	1,799.1	
	Total fourth quarter		40.3	7,410,668.5	6,171.1	25.5	473,620	398.0	42.0	6,937,048.5	5,773.1	
Second Half		69.5	12,769,073.8	10,674.0	52.9	983,892	826.8	71.3	11,785,181.8	9,847.2		
Grand Total		100.0	18,390,722.9	15,398.0	100.0	1,858,423	1,561.7	100.0	16,532,299.9	13,836.3		

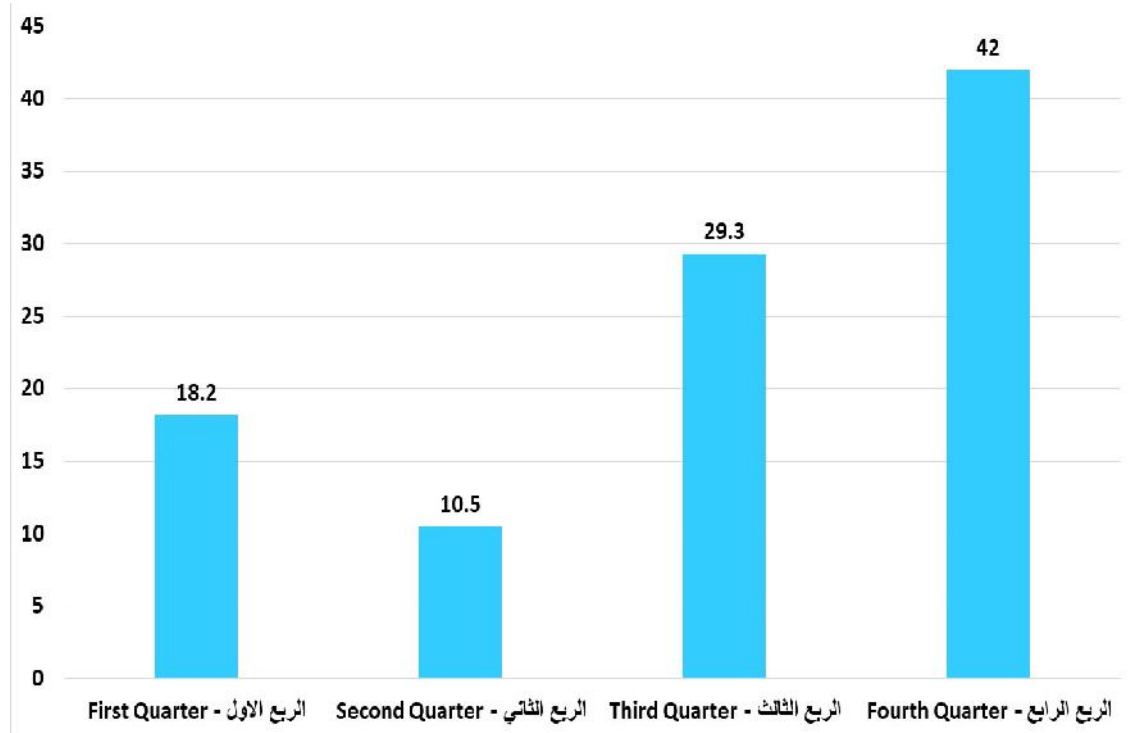
(3) النسبة المئوية للمنتوجات المستوردة (غير النفطية) حسب الأشهر لسنة 2020

Figure (3) The proportion of Imports (non-oil) by months for the year 2020



(4) النسبة المئوية للمنتوجات المستوردة (غير النفطية) لسنة 2020

Figure (4) The proportion of Imports (non-oil) by Quarters for the year 2020



الاستيرادات السلعية (غير النفطية) حسب المناطق الجغرافية لسنتي 2019 - 2020

Commodity imports (non-oil) by geographical zones for the year 2019 - 2020

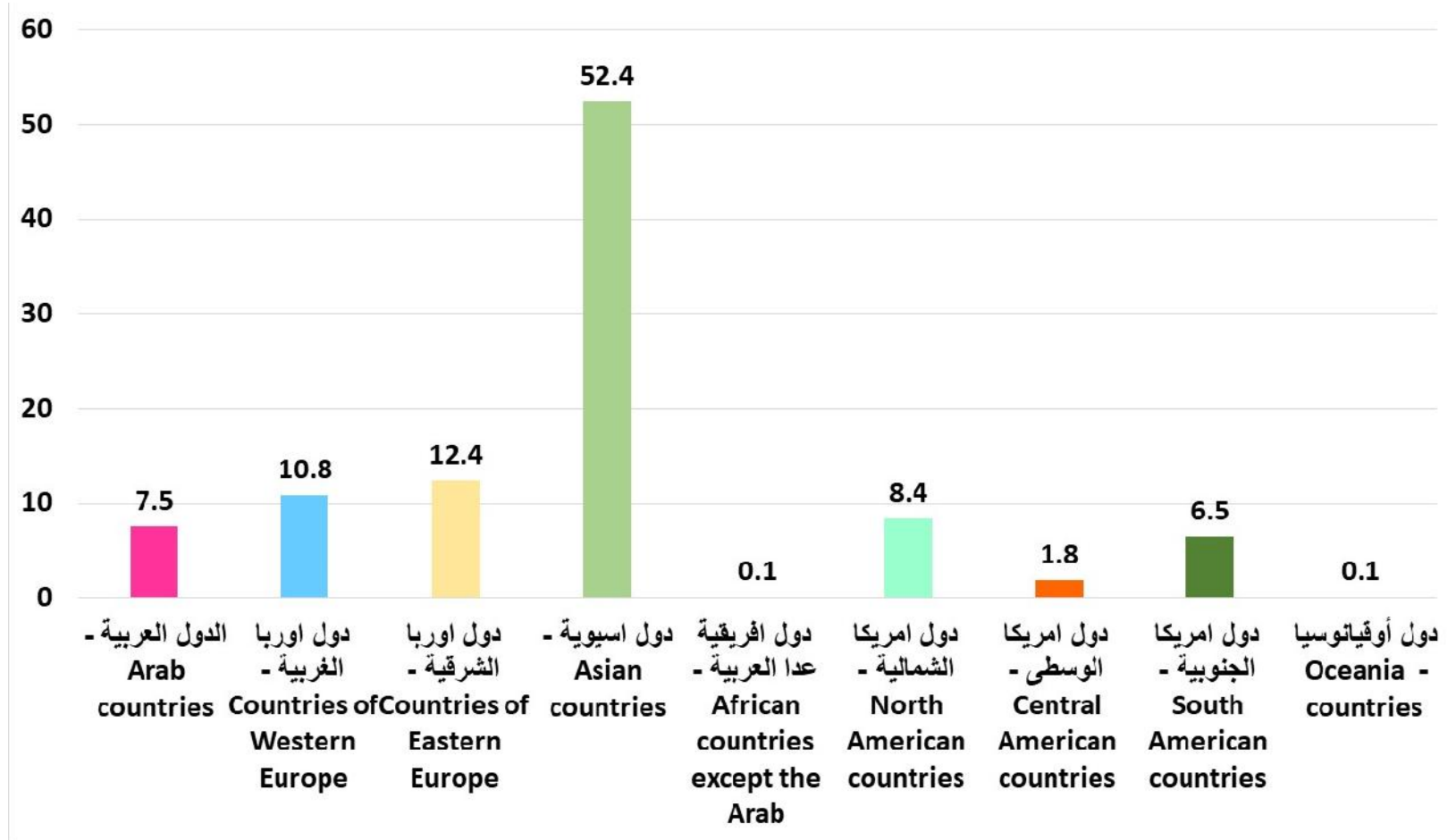
Table(4)

(4)

Zone	2020			2019			
	%	القيمة مليون دينار	القيمة مليون دولار	%	القيمة مليون دينار	القيمة مليون دولار	
	Rate%	Value mill (I.D)	Value mill(\$)	Rate%	Value mill (I.D)	Value mill (\$)	
Arab countries	7.5	1,241,850.6	1,037.2	10.9	2,349,892.5	1,980.0	الدول العربية
Countries of Western Europe	10.8	1,791,046.3	1,500.2	9.4	2,012,695.9	1,692.9	دول اوربا الغربية
Countries of Eastern Europe	12.4	2,047,470.6	1,713.2	3.2	698,675.7	587.2	دول اوربا الشرقية
Asian countries	52.4	8,664,937.7	7,250.5	63.9	13,759,255.6	11,595.5	دول اسيوية
African countries except the Arab	0.1	12,565.2	10.5	0.3	66,186.6	55.6	دول افريقية عدا العربية
North American countries	8.4	1,385,779.9	1,160.4	8.7	1,867,015.8	1,569.8	دول امريكا الشمالية
Central American countries	1.8	295,859.9	246.8	0.9	184,286.7	154.9	دول امريكا الوسطى
South American countries	6.5	1,067,625.0	896.9	2.2	483,730.3	406.8	دول امريكا الجنوبية
Oceania countries	0.1	25,164.7	20.6	0.5	102,236.6	85.9	دول أوقيانوسيا
Grand Total	100.0	16,532,299.9	13,836.3	100.0	21,523,975.7	18,128.6	

(5) النسبة المئوية للمنويمة للاستيرادات السلعية (غير النفطية) حسب المناطق الجغرافية لسنة 2020

Figure (5) The proportion of Commodity imports (non oil) by geographical zones for the year 2020



الاستيرادات السلعية (غير النفطية) لأهم الشركاء التجاريين للعراق لسنتي 2020-2019
Imports of commodity (non-oil) for major trade iraqi partners for the years 2019- 2020

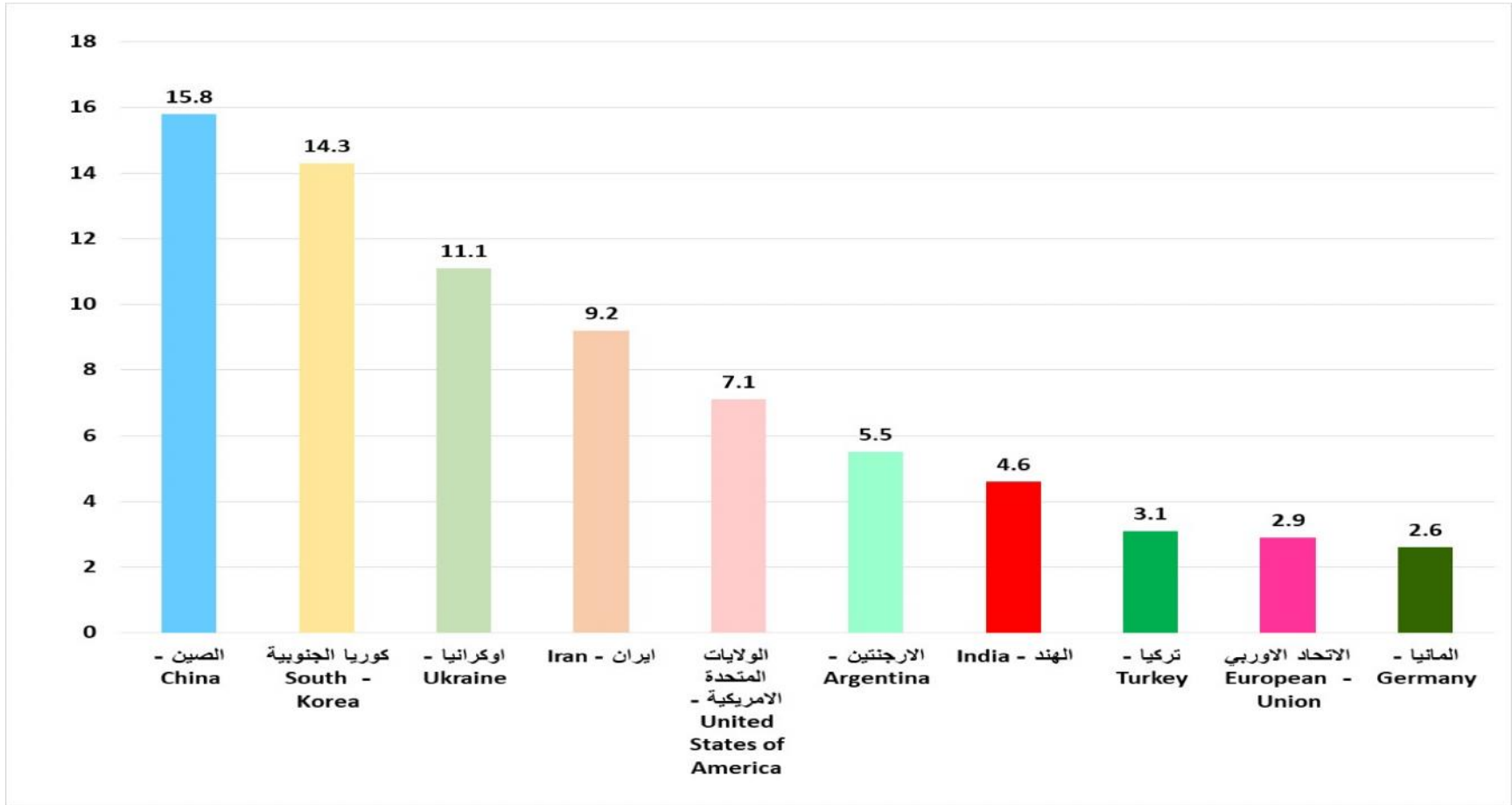
Table(5)

(5)

2020				2019					
Country	%	قيمة الاستيرادات Imports		Country	%	قيمة الاستيرادات Imports			
		القيمة مليون دينار	القيمة مليون دولار			القيمة مليون دينار	القيمة مليون دولار		
	Rate%	Value mill (I.D)	Value mill (\$)		Rate%	Value mill (I.D)	Value mill (\$)		
China	15.8	2,614,534.4	2,187.9	الصين	China	27.1	5,823,364.6	4,912.4	الصين
South Korea	14.3	2,356,520.7	1,975.1	كوريا الجنوبية	Iran	14.3	3,075,853.4	2,593.7	ايران
Ukraine	11.1	1,839,387.5	1,542.5	اوكرانيا	South Korea	10.2	2,199,936.2	1,850.3	كوريا الجنوبية
Iran	9.2	1,526,217.1	1,278.3	ايران	United States of America	7.8	1,674,746.1	1,408.2	الولايات المتحدة الأمريكية
United States of America	7.1	1,169,068.2	979.3	الولايات المتحدة الأمريكية	Japan	3.4	722,764.0	607.4	اليابان
Argentina	5.5	913,231.0	767.4	الارجنتين	Saudi Arabia	3.2	689,990.7	580.2	المملكة العربية السعودية
India	4.6	760,643.7	636.5	الهند	India	2.8	608,598.1	512.6	الهند
Turkey	3.1	519,178.7	433.7	تركيا	Jordan	2.6	565,385.6	477.9	المملكة الاردنية الهاشمية
European Union	2.9	476,493.6	399.3		Italy	2.3	492,436.5	413.9	ايطاليا
Germany	2.6	427,334.7	358.3	المانيا	United Arab Emirates	2.1	443,996.8	373.7	الامارات العربية
Other countries	23.8	3,929,690.3	3,278.0		Other countries	24.2	5,226,903.7	4,398.3	
Grand Total	100.0	16,532,299.9	13,836.3		Grand Total	100.0	21,523,975.7	18,128.6	

(6) نسبة الاستيرادات السلعية (غير النفطية) لأهم الشركاء التجاريين للعراق لسنة 2020

Figure (6) The proportion of Imports commodity (non-oil) for major trade iraqi partners for the year 2020



2020

الميزان التجاري للاستيرادات والصادرات (غير النفطية)

Balance of trade for commodity imports & exports (non-oil) by countries for year 2020

Table(6) - Follow

(6) - يتبع

Zone	Country	الميزان التجاري Balance of trade			قيمة الصادرات Exports value			قيمة الاستيرادات Imports value			
		دينار (ID)	(\$)	% Rate	دينار (ID)	(\$)	% Rate	دينار (ID)	(\$)	% Rate	
arabic countries	Syria	6,223,503,020	5,282,658	0.20	9,287,565,000	7,857,500	0.02	3,064,061,980	2,574,842	الجمهورية العربية السورية	
	Jordan	-385,926,134,806	-323,322,975	0.11	5,179,251,700	4,371,850	2.37	391,105,386,506	327,694,825	المملكة الاردنية الهاشمية	
	Kuwait	-51,522,739,700	-42,919,460				0.31	51,522,739,700	42,919,460	الكويت	
	Lebanon	-510,070,688	-359,740	0.26	11,947,189,110	10,107,605	0.08	12,457,259,798	10,467,345		
	Saudi Arabia	-265,626,673,892	-222,090,973				1.61	265,626,673,892	222,090,973	المملكة العربية السعودية	
	Bahrain	-5,539,297,050	-4,652,495				0.03	5,539,297,050	4,652,495	البحرين	
	Qatar	-8,602,490,804	-7,176,114	0.001	66,192,000	56,000	0.05	8,668,682,804	7,232,114		
	Oman	-19,545,462,260	-16,104,751				0.12	19,545,462,260	16,104,751		
	United Arab Emirates	1,483,147,366,878	1,184,232,195	38.97	1,804,068,714,186	1,450,703,583	1.94	320,921,347,308	266,471,388	الإمارات العربية المتحدة	
	Yemen	-2,180,137,120	-1,832,048				0.01	2,180,137,120	1,832,048	اليمن	
	Palestine	-44,744,000	-37,600				0.00	44,744,000	37,600	فلسطين	
	Egypt	-155,476,392,342	-130,274,042	0.07	3,032,300,750	2,555,977	0.96	158,508,693,092	132,830,019	جمهورية مصر العربية	
	Tunisia	-293,669,390	-246,781				0.00	293,669,390	246,781		
	Algeria	-543,336,150	-456,585				0.00	543,336,150	456,585		
	Morocco	-1,585,053,820	-1,331,978				0.01	1,585,053,820	1,331,978		
Somalia	-224,315,000	-188,500				0.00	224,315,000	188,500			
Sudan	39,198,650	33,275	0.001	58,893,150	49,825	0.00	19,694,500	16,550			
Total	591,789,551,526	438,554,086	39.61	1,833,640,105,896	1,475,702,340	7.51	1,241,850,554,370	1,037,148,254			

2020

الميزان التجاري للاستيرادات والصادرات (غير النفطية)

Balance of trade for commodity imports & exports (non-oil) by countries for year 2020

Con.Table(6) - Follow

(6) - يتبع

Zone	Country	Balance of trade الميزان التجاري		%	Exports value قيمة الصادرات		%	Imports value قيمة الاستيرادات			
		(ID) دينار	(\$)		Rate	(ID) دينار		(\$)	Rate		
western europe countries	United Kingdom						0.74	122,577,185,118	102,411,442		
	France						0.55	91,156,553,073	76,575,271		
	Italy						1.36	225,279,756,635	188,483,510	ايطاليا	
	Sweden						0.25	40,999,677,329	34,083,304	السويد	
	Belgium	-46,324,940,580	-38,916,408	0.001	35,460,000	30,000	0.28	46,360,400,580	38,946,408	بلجيكا	
	Germany	-427,251,915,391	-358,244,045	0.002	82,740,000	70,000	2.58	427,334,655,391	358,314,045	المانيا	
	Norway						0.00	157,141,880	132,052	النرويج	
	Austria						0.09	15,467,555,447	12,579,103		
	Switzerland						0.22	36,020,131,025	30,207,685	سويسرا	
	Denmark						0.10	16,056,749,919	13,491,819		
	Netherlands	-39,246,187,630	-32,937,207	0.001	59,100,000	50,000	0.24	39,305,287,630	32,987,207	هولندا	
	Ireland						0.27	45,125,184,801	37,823,668	ايرلندا	
	Spain						0.60	99,789,542,827	83,400,069	اسبانيا	
	Portugal						0.02	2,895,518,710	2,433,209		
	Finland						0.10	15,900,852,590	13,362,061		
	Greece						0.48	79,878,785,620	67,051,209	اليونان	
	Malta						0.00	49,980,000	42,000		
	Of Iceland						0.00	7,723,100	6,490	ايسلندا	
	Cyprus						0.06	10,189,965,240	8,562,996		
European Union						2.88	476,493,638,264	399,263,402			
Total		-1,790,868,985,179	-1,500,006,950	0.004	177,300,000	150,000	10.82	1,791,046,285,179	1,500,156,950		

2020

الميزان التجاري للاستيرادات والصادرات (غير النفطية)

Balance of trade for commodity imports & exports (non-oil) by countries for year 2020

Con.Table(6) - Follow

(6) - يتبع

Zone	Country	Balance of trade الميزان التجاري		%	Exports value قيمة الصادرات		%	Imports value قيمة الاستيرادات			
		دينار (ID)	(\$)		Rate	دينار (ID)		(\$)	Rate		
eastern europe countries	Albania						0.00	1,844,500	1,550		البانيا
	Bulgaria						0.01	993,460,500	823,950		بلغاريا
	Cech						0.14	22,664,843,617	18,888,066		تشيك
	Hncara						0.15	25,044,982,410	17,302,439		هنكاري
	Bologna						0.02	3,457,329,610	2,905,319		بولونيا
	Romania						0.09	15,653,548,511	13,145,701		رومانيا
	Russian Federation						0.20	33,732,980,888	28,246,685		روسيا الاتحادية
	Croatia						0.04	5,828,428,410	4,897,839		كرواتيا
	Slovenia						0.01	1,943,966,150	1,633,585		سلوفينيا
	Slovak						0.60	98,472,572,935	82,686,130		سلوفاكية
	Ukraine						11.13	1,839,387,531,188	1,542,469,346		اوكرانيا
	Estonia						0.00	77,599,900	65,210		استونيا
	To Latvia						0.00	132,923,000	111,700		لاتيفيا
	Serbia						0.00	58,440,900	49,110		صربيا
	Lithuania						0.00	20,135,990	16,921		لتوانيا
Total							12.39	2,047,470,588,509	1,713,243,551		

دول اوروبا الشرقية

2020

الميزان التجاري للاستيرادات والصادرات (غير النفطية)

Balance of trade for commodity imports & exports (non-oil) by countries for year 2020

Con.Table(6) - Follow

(6) - يتبع

Zone	Country	Balance of trade الميزان التجاري			Exports value قيمة الصادرات			Imports value قيمة الاستيرادات		
		دينار (ID)	(\$)	% Rate	دينار (ID)	(\$)	% Rate	دينار (ID)	(\$)	% Rate
asia countries	China	-2,614,348,239,975	-2,187,708,490	0.004	186,165,000	157,500	15.81	2,614,534,404,975	2,187,865,990	الصين
	Vietnam						0.05	8,077,192,809	6,750,283	فيتنام
	South Korea	-2,281,745,295,626	-1,911,873,972	1.62	74,775,380,226	63,261,743	14.25	2,356,520,675,852	1,975,135,715	كوريا الجنوبية
	Brunei						0.00	61,880,000	52,000	
	Sri Lanka						0.07	11,354,502,680	9,462,264	
	Taiwan (Formosa)						0.05	7,875,787,065	6,606,214	تايوان ()
	Turkey	-517,243,505,033	-432,098,789	0.04	1,935,170,400	1,637,200	3.14	519,178,675,433	433,735,989	تركيا
	Iran	-1,507,855,156,553	-1,262,772,510	0.40	18,361,968,120	15,534,660	9.23	1,526,217,124,673	1,278,307,170	ايران
	India	1,410,448,319,859	1,124,990,372	46.90	2,171,092,000,188	1,761,471,094	4.60	760,643,680,329	636,480,722	الهند
	Indonesia						0.43	70,562,797,202	59,108,914	اندونيسيا
	Japan						2.49	412,018,797,493	342,155,319	اليابان
	Malaysia	148,025,659,988	125,617,575	4.38	202,763,329,560	171,542,580	0.33	54,737,669,572	45,925,005	ماليزيا
	Philippines						0.04	6,726,039,020	5,595,358	الفلبين
	Myanmar						0.00	192,780,000	162,000	ميانمار
	Singapore	292,729,572,027	247,844,006	7.04	325,707,804,276	275,556,518	0.20	32,978,232,249	27,712,512	
	Pakistan						0.06	9,541,504,790	7,885,281	
	Afghanistan						0.00	5,355,000	4,500	
	Bangladesh						0.00	354,921,977	298,254	
	Thailand						0.91	150,697,678,143	125,934,854	تايلند
	Kazakhstan						0.74	122,435,333,930	101,177,279	
Other Asian countries						0.00	222,669,230	187,117	دول اسيوية اخرى	
Total		-5,870,115,884,652	-4,961,381,445	60.38	2,794,821,817,770	2,289,161,295	52.40	8,664,937,702,422	7,250,542,740	

2020

الميزان التجاري للاستيرادات والصادرات (غير النفطية)

Balance of trade for commodity imports & exports (non-oil) by countries for year 2020

Con.Table(6) - Follow

(6) - يتبع

Zone	Country	Balance of trade الميزان التجاري		%	Exports value قيمة الصادرات		%	Imports value قيمة الاستيرادات			
		دينار (ID)	(\$)		Rate	دينار (ID)		(\$)	Rate		
African countries except the Arab	Ethiopia						0.00	76,062,420	63,918		اثيوبيا
	Nigeria						0.00	96,679,840	80,336		نايجيريا
	Chad						0.00	2,713,200	2,280		
	Burundi						0.01	919,001,300	772,270		
	South Africa	-11,236,616,830	-9,424,757	0.002	72,693,000	61,500	0.07	11,309,309,830	9,486,257		جنوب افريقيا
	Madagascar						0.00	161,445,000	127,500		
	Total	-12,492,518,590	-10,471,061	0.002	72,693,000	61,500	0.08	12,565,211,590	10,532,561		
North American countries	United States of America	-1,168,997,269,624	-979,224,375	0.002	70,920,000	60,000	7.07	1,169,068,189,624	979,284,375		الولايات المتحدة الامريكية
	Canada						1.31	216,711,712,478	181,087,423		
	Total	-1,385,708,982,102	-1,160,311,798	0.002	70,920,000	60,000	8.38	1,385,779,902,102	1,160,371,798		
Central American countries	Mexico						1.74	287,625,804,675	239,854,378		المكسيك
	Costa Rica						0.00	3,422,440	2,876		كوستاريكا
	Guatemala						0.00	221,706,520	186,308		غواتيمالا
	Puerto Rico						0.05	8,008,982,030	6,730,237		بورتوريكو
	Total						1.79	295,859,915,665	246,773,799		

2020

الميزان التجاري للاستيرادات والصادرات (غير النفطية)

Balance of trade for commodity imports & exports (non-oil) by countries for year 2020

Con.Table(6)

(6)

Zone	Country	Balance of trade الميزان التجاري			Exports value قيمة الصادرات			Imports value قيمة الاستيرادات		
		دينار (ID)	(\$)	% Rate	دينار (ID)	(\$)	% Rate	دينار (ID)	(\$)	% Rate
South American countries	Argentina	-913,044,858,915	-767,263,529	0.004	186,165,000	157,500	5.52	913,231,023,915	767,421,029	الارجنتين
	Brazil						0.86	141,371,179,118	118,761,444	البرازيل
	Chile						0.00	62,665,400	52,660	تشيلي
	Colombia						0.04	6,978,894,230	5,864,617	كولومبيا
	Ecuador						0.03	4,972,185,200	4,142,980	
	Peru						0.00	3,987,690	3,351	بيرو
	Paraguay						0.00	29,750,000	25,000	
	Venezuela						0.01	975,345,000	663,500	فنزويلا
	Total	-1,067,438,865,553	-896,777,081	0.004	186,165,000	157,500	6.46	1,067,625,030,553	896,934,581	
Oceania countries	Australia						0.07	12,142,747,590	10,198,641	استراليا
	New Zealand						0.08	13,021,938,660	10,416,940	نيوزيلندا
	Total						0.15	25,164,686,250	20,615,581	
Grand Total	-11,903,330,874,974	-10,071,027,180	100	4,628,969,001,666	3,765,292,635	100	16,532,299,876,640	13,836,319,815		

قيمة الاستيرادات السلعية (غير النفطية) حسب الطريق والمنافذ الحدودية لسنتي 2019- 2020
The value of imports (non-oil) by way and border crossings for years 2019- 2020

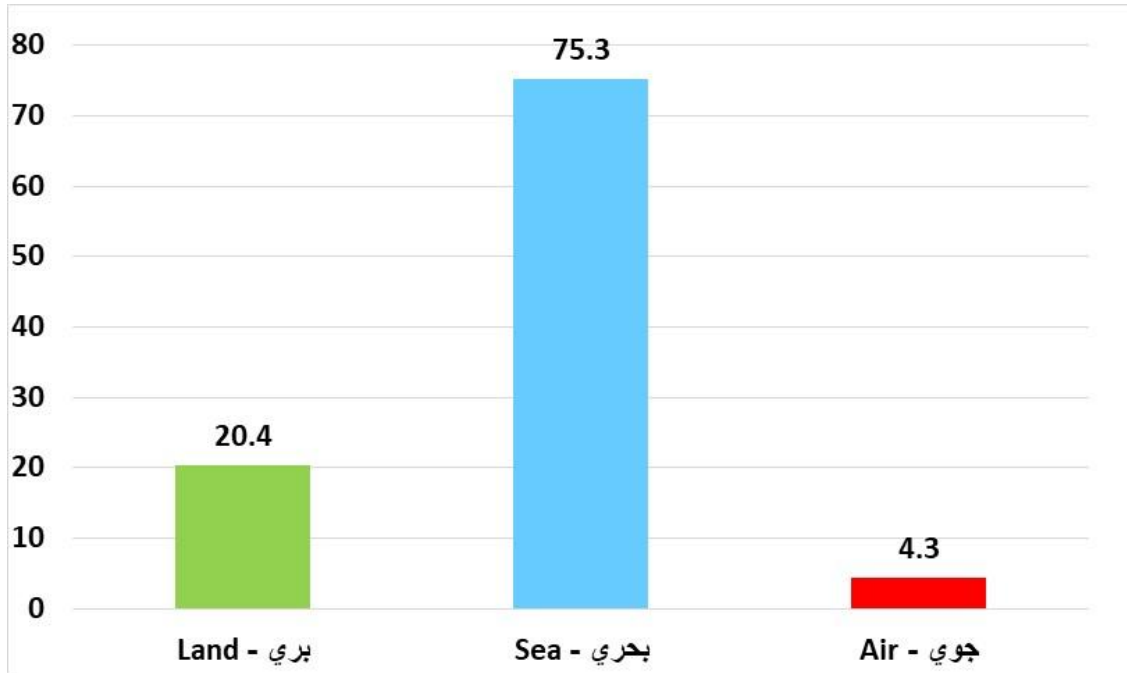
Table (7)

(7)

Way	Ports	معدل التغير السنوية Annul change rate	2020			2019			الطريق
			Rate	القيمة مليون دينار Value Mill (ID)	القيمة مليون دولار Value Mill (\$)	Rate	القيمة مليون دينار Value Mill (ID)	القيمة مليون دولار Value Mill (\$)	
			%			%			
Land	Treebell	-11.1	10.8	1,788,195.1	1,493.3	9.3	2,011,054.8	1,694.0	طربيبيل
	Safwan	-84.2	1.2	188,229.3	158.2	5.5	1,192,022.9	1,001.7	
	Al-Muntheriah	65.0	1.2	205,319.8	172.5	0.6	124,462.3	104.9	المنذرية
	Zurbatia	-9.5	6.0	997,444.0	837.9	5.1	1,102,380.8	931.6	زرباطية
	Al-Shalamcheh	-61.2	0.5	86,478.3	69.4	1.0	222,795.7	187.3	
	Al-huruh 2 Al- Basrah	-72.7	0.4	63,068.0	52.7	1.1	230,840.8	194.0	2
	khanaqeen		0.1	17,173.2	14.4				خاتقين
	Mandili	-93.1	0.1	10,430.3	8.8	0.7	150,180.6	126.2	
	Lilan	-100.0				0.0	3,107.8	2.6	ليلان
	Shirawa	-100.0				0.3	70,904.1	59.6	شيراوة
	Fayida	-100.0				0.5	105,672.5	88.8	فايدة
	waled/rutbah/qaam	-75.1	0.0	1,556.2	1.3	0.1	6,246.7	5.2	الوليد
shalgia	650.0	0.1	18,960.1	15.9	0.0	2,528.0	2.1	شالجية	
Total		-35.3	20.4	3,376,854.3	2,824.4	24.2	5,222,197.0	4,398.0	
Sea	Um qaser-port	-14.6	56.6	9,357,733.7	7,834.8	50.9	10,954,126.0	9,234.6	ميناء ام قصر
	Abo fulus-port	-85.8	0.1	8,828.7	6.5	0.3	62,123.7	52.2	ميناء ابو فلوس
	Al-Maaqel	-100.0	0.0	13.0	0.01	0.2	39,019.0	32.9	
	Khour Al-Zubeer port	-50.6	1.1	182,374.9	150.4	1.7	369,147.4	310.3	ميناء خور الزبير
	Khor Abdullah	-75.0	1.4	231,623.2	194.6	4.3	925,214.2	777.5	ميناء خور عبدالله
	Um Qasr al'awsat	3.5	12.7	2,099,512.4	1,757.3	9.4	2,028,648.6	1,704.8	
	Mahatat Albsrt lilhawiat	-46.0	3.4	568,095.7	474.4	4.9	1,051,774.4	883.8	محطة البصرة للحاويات
Total		-19.3	75.3	12,448,181.6	10,418.0	71.7	15,430,053.3	12,996.1	
Air	Baghdad airport	-6.2	3.6	599,461.7	503.7	3.0	638,874.6	538.8	
	Basrah airport	-80.5	0.3	43,423.2	36.1	1.0	222,251.1	186.8	
	Najaf Airport	507.4	0.4	64,379.1	54.1	0.1	10,599.7	8.9	
Total		-18.9	4.3	707,264.0	593.9	4.1	871,725.4	734.5	
Grand Total		-23.2	100.0	16,532,299.9	13,836.3	100.0	21,523,975.7	18,128.6	

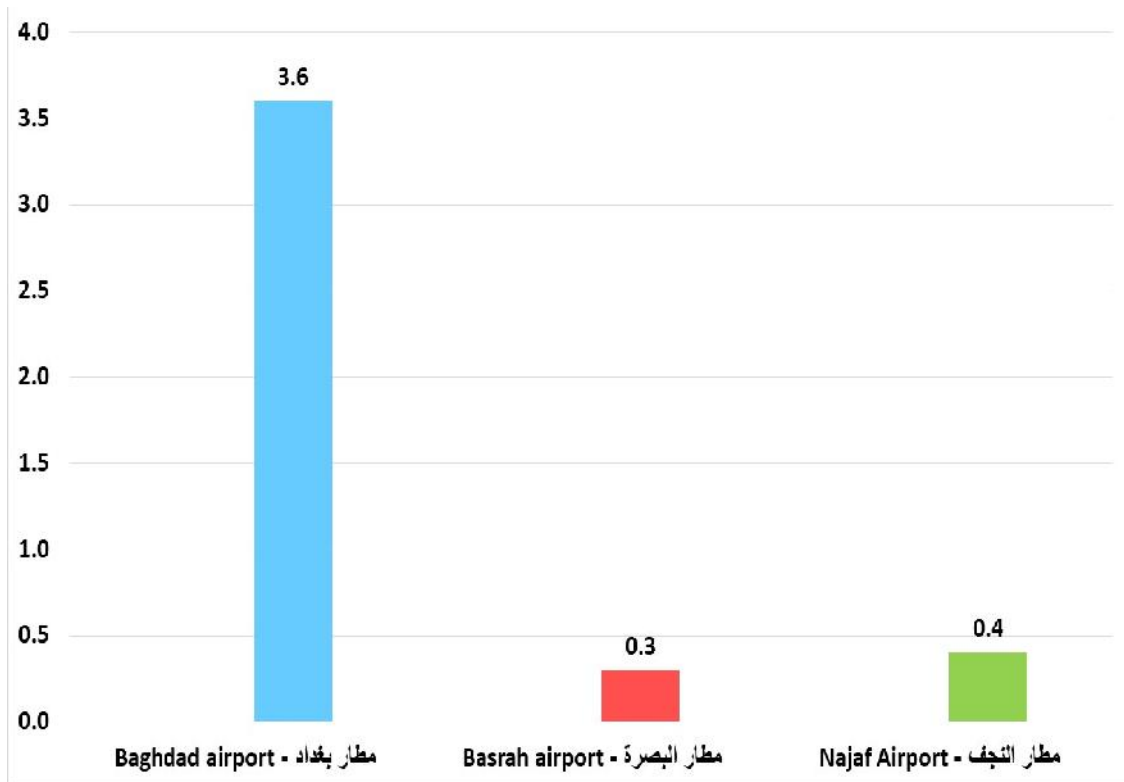
(7) نسبة الاستيرادات السلعية (غير النفطية) حسب الطريق والمنافذ الحدودية لسنة 2020

Figure (7) The proportion of imports (non-oil) by way and border Crossings for the year 2020



(8) نسبة الاستيرادات السلعية (غير النفطية) حسب المنافذ الجوية لسنة 2020

Figure (8): Percentage of Imports of Goods (Non-Oil) by Air Ports in 2020



الاستيرادات (غير النفطية) حسب تصنيف الفئات الاقتصادية الموسعة (التعديل الرابع) 2020

Imports (non-oil) by classification of broad economic categories, (fourth revision) for the year 2020

Table(8) - Follow

(8) - يتبع

Name of broad economic categories	Private sector		Public sector		الفئة الاقتصادية	Code
	مليون دينار	مليون دولار	مليون دينار	مليون دولار		
	Mill (ID)	Mill (\$)	Mill (ID)	Mill (\$)		
Mainly Food and beverages					غذائية ومشروبات- اولية	11
Mainly for industry	29342.6	24.6	4776.8	4.0	غذائية ومشروبات- اولية للصناعة	111
Mainly for household consumption	287014.3	239.9	174.6	0.1	غذائية ومشروبات- اولية للاستهلاك العائلي	112
Total	316356.9	264.5	4951.4	4.1		
Processed					غذائية ومشروبات -	12
Mainly for industry	107,906.3	90.3	159.4	0.1	غذائية ومشروبات - للاغراض الصناعية	121
Mainly for household consumption	555,578.2	464.9	30,798.7	25.9	غذائية ومشروبات - مصنعة للاستهلاك العائلي	122
Total	663,484.5	555.2	30,958.1	26.0		
Industrial supplies not elsewhere specified-Primary					تجهيزات صناعية غير مذكورة في مكان آخر - اولية	21
Industrial supplies not elsewhere specified-Primary	93,897.7	78.7	41684.4	34.9	تجهيزات صناعية غير مذكورة في مكان آخر - اولية	211
Total	93897.7	78.7	41684.4	34.9		
Industrial supplies not elsewhere specified-Processed					تجهيزات صناعية (غير مذكورة في مكان آخر -)	22
Industrial supplies not elsewhere specified-Processed	3,003,410.9	2,509.4	4,390,540.1	3,686.3	تجهيزات صناعية غير مذكورة في مكان آخر -	221
Total	3,003,410.9	2,509.4	4,390,540.1	3,686.3		
Fuels and lubricants- Primary					الوقود وزيوت التشحيم - اولية	31
Fuels and lubricants- Primary	526.3	0.4	0.0	0.0	الوقود وزيوت التشحيم - اولية	311
Total	526.3	0.4	0.0	0.0		
Fuels and lubricants - Processed- Motor spirit					الوقود وزيوت التشحيم - مصنعة للسيارات	32
Fuels and lubricants - Processed- Motor spirit	20,831.9	17.5	11,304.2	9.5	الوقود وزيوت التشحيم - مصنعة للسيارات	321
Fuels and lubricants - Processed- Other	29,378.8	24.3	5,818.9	4.9	الوقود وزيوت التشحيم -	322
Total	50,210.7	41.8	17,123.1	14.4		
Capital goods (except transport equipment)- except parts and accessories thereof					السلع الرسمالية ()	41
Capital goods (except transport equipment)- except parts and accessories thereof	382,280.9	316.7	603,705.7	505.7	السلع الرسمالية ()	411
Total	382,280.9	316.7	603,705.7	505.7		

الاستيرادات (غير النفطية) حسب تصنيف الفئات الاقتصادية الموسعة (التعديل الرابع) 2020

Imports (non-oil) by classification of broad economic categories, (fourth revision) for the year 2020

Con.Table(8) - Follow

(8) - يتبع

Name of broad economic categories	Private sector		Public sector		الفئة الاقتصادية	Code
	مليون دينار	مليون دولار	مليون دينار	مليون دولار		
	Mill (ID)	Mill (\$)	Mill (ID)	Mill (\$)		
parts and accessories thereof - Capital goods (except transport equipment)					قطع غير السلع الرשמالية ()	42
parts and accessories thereof - Capital goods (except transport equipment)	157,623.9	131.8	481,332.2	400.4	قطع غير السلع الرשמالية ()	421
Total	157,623.9	131.8	481,332.2	400.4		
Passenger motor cars					- سيارات المسافرين	51
Passenger motor cars	1,822,561.0	1,520.7	26,970.8	22.5	- سيارات المسافرين	511
Total	1,822,561.0	1,520.7	26,970.8	22.5		
Other					-	52
Industrial	555,232.8	464.2	106,263.6	89.2	- صناعية	521
Non-Industrial	206,363.3	173.2	2,733.8	2.3	- غير صناعية	522
Total	761,596.1	637.4	108,997.4	91.5		
parts and accessories					- قطع غير وملحقاتها	53
parts and accessories	593,329.6	495.9	198,901.1	162.6	- قطع غير وملحقاتها	531
Total	593,329.6	495.9	198,901.1	162.6		
Consumer goods not elsewhere specified - Durable					سلع استهلاكية غير مصنفة في مكان آخر -	61
Consumer goods not elsewhere specified - Durable	277,840.1	232.8	29,544.8	24.8	سلع استهلاكية غير مصنفة في مكان آخر -	611
Total	277,840.1	232.8	29,544.8	24.8		
Consumer goods not elsewhere specified - Semi-durable					سلع استهلاكية غير مصنفة في مكان آخر - غير معمرة	62
Consumer goods not elsewhere specified - Semi-durable	217,493.3	182.1	14,953.1	12.6	سلع استهلاكية غير مصنفة في مكان آخر - غير معمرة	621
Total	217,493.3	182.1	14,953.1	12.6		
Consumer goods not elsewhere specified - Non-durable					سلع استهلاكية غير مصنفة في مكان آخر - شبه معمرة	63
Consumer goods not elsewhere specified - Non-durable	373,935.9	313.6	104,605.2	87.9	سلع استهلاكية غير مصنفة في مكان آخر - شبه معمرة	631
Total	373,935.9	313.6	104,605.2	87.9		
Goods not elsewhere specified					سلع غير مصنفة في مكان آخر	71
Goods not elsewhere specified	0.0	0.0	1,345,065.8	1,130.3	سلع غير مصنفة في مكان آخر	711
Total	0.0	0.0	1,345,065.8	1,130.3		
Grand Total	8,714,547.8	7,281.0	7,399,333.2	6,204.0		

الاستيرادات (غير النفطية) حسب تصنيف الفئات الاقتصادية الموسعة (التعديل الرابع) 2020

Imports (non-oil) by classification of broad economic categories, (fourth revision) for the year 2020

Con.Table(8) - Follow

(8) - يتبع

Name of broad economic categories	All Sectors		Foreign sector		الفئة الاقتصادية	Code
	مليون دينار	مليون دولار	مليون دينار	مليون دولار		
	Mill (ID)	Mill (\$)	Mill (ID)	Mill (\$)		
Primary					غذائية ومشروبات- اولية	11
Mainly for industry	34,119.4	28.6	0.0	0.0	غذائية ومشروبات- اولية للصناعة	111
Mainly for household consumption	287,188.9	240.0	0.0	0.0	غذائية ومشروبات- اولية للاستهلاك العائلي	112
Total	321308.3	268.6	0.0	0.0		
Processed					غذائية ومشروبات -	12
Mainly for industry	108,080.3	90.4	14.6	0.0	غذائية ومشروبات - للاغراض الصناعية	121
Mainly for household consumption	586,754.4	491.1	377.5	0.3	غذائية ومشروبات - مصنعة للاستهلاك العائلي	122
Total	694,834.7	581.5	392.1	0.3		
Industrial supplies not elsewhere specified-Primary					تجهيزات صناعية غير مذكورة في مكان آخر - اولية	21
Industrial supplies not elsewhere specified-Primary	137,097.7	114.9	1,515.6	1.3	تجهيزات صناعية غير مذكورة في مكان آخر - اولية	211
Total	137,097.7	114.9	1515.6	1.3		
Industrial supplies not elsewhere specified-Processed					تجهيزات صناعية (غير مذكورة في مكان آخر -)	22
Industrial supplies not elsewhere specified-Processed	7,563,868.0	6,338.4	169,917.0	142.7	تجهيزات صناعية غير مذكورة في مكان آخر -	221
Total	7,563,868.0	6,338.4	169,917.0	142.7		
Fuels and lubricants- Primary					الوقود وزيوت التشحيم - اولية	31
Fuels and lubricants- Primary	526.3	0.4	0.0	0.0	الوقود وزيوت التشحيم - اولية	311
Total	526.3	0.4	0.0	0.0		
Fuels and lubricants - Processed- Motor spirit	0.0	0.0			الوقود وزيوت التشحيم - مصنعة للسيارات	32
Fuels and lubricants - Processed- Motor spirit	32,210.9	27.1	74.8	0.1	الوقود وزيوت التشحيم - مصنعة للسيارات	321
Fuels and lubricants - Processed- Other	35,890.0	29.8	692.3	0.6	الوقود وزيوت التشحيم -	322
Total	68,100.9	56.9	767.1	0.7		
Capital goods (except transport equipment)- except parts and accessories thereof					السلع الرسمالية ()	41
Capital goods (except transport equipment)- except parts and accessories thereof	1,086,613.2	907.0	100,626.6	84.6	السلع الرسمالية ()	411
Total	1,086,613.2	907.0	100,626.6	84.6		

الاستيرادات (غير النفطية) حسب تصنيف الفئات الاقتصادية الموسعة (التعديل الرابع) 2020

Imports (non-oil) by classification of broad economic categories, (fourth revision) for the year 2020

Con.Table(8)

(8)

Name of broad economic categories	All Sectors		Foreign sector		الفئة الاقتصادية	Code
	مليون دينار	مليون دولار	مليون دينار	مليون دولار		
	Mill (ID)	Mill (\$)	Mill (ID)	Mill (\$)		
parts and accessories thereof - Capital goods (except transport equipment)					قطع غير السلع الرשמالية ()	42
parts and accessories thereof - Capital goods (except transport equipment)	735,276.1	613.1	96,320.0	80.9	قطع غير السلع الرשמالية ()	421
Total	735,276.1	613.1	96,320.0	80.9		
Passenger motor cars					- سيارات المسافرين	51
Passenger motor cars	1,851,846.3	1,545.1	2,314.5	1.9	- سيارات المسافرين	511
Total	1,851,846.3	1,545.1	2,314.5	1.9		
Other					-	52
Industrial	680,932.2	569.7	19,435.8	16.3	- صناعية	521
Non-Industrial	210,475.9	176.6	1,378.8	1.1	- غير صناعية	522
Total	891,408.1	746.3	20,814.6	17.4		
parts and accessories					- قطع غير وملحقاتها	53
parts and accessories	815,708.7	678.0	23,478.0	19.5	- قطع غير وملحقاتها	531
Total	815,708.7	678.0	23,478.0	19.5		
Consumer goods not elsewhere specified - Durable					سلع استهلاكية غير مصنفة في مكان آخر -	61
Consumer goods not elsewhere specified - Durable	307,962.8	258.1	577.9	0.5	سلع استهلاكية غير مصنفة في مكان آخر -	611
Total	307,962.8	258.1	577.9	0.5		
Consumer goods not elsewhere specified - Semi-durable					سلع استهلاكية غير مصنفة في مكان آخر - غير معمرة	62
Consumer goods not elsewhere specified - Semi-durable	233,961.4	196.0	1,515.0	1.3	سلع استهلاكية غير مصنفة في مكان آخر - غير معمرة	621
Total	233,961.4	196.0	1,515.0	1.3		
Consumer goods not elsewhere specified - Non-durable	0.0	0.0			سلع استهلاكية غير مصنفة في مكان آخر - شبه معمرة	63
Consumer goods not elsewhere specified - Non-durable	478,721.6	401.7	180.5	0.2	سلع استهلاكية غير مصنفة في مكان آخر - شبه معمرة	631
Total	478,721.6	401.7	180.5	0.2		
Goods not elsewhere specified					سلع غير مصنفة في مكان آخر	71
Goods not elsewhere specified	1,345,065.8	1,130.3	0.0	0.0	سلع غير مصنفة في مكان آخر	711
Total	1,345,065.8	1,130.3	0.0	0.0		
Grand Total	16,532,299.9	13,836.3	418,418.9	351.3		

أهم البضائع للاستيرادات السلعية لسنة 2020 القيمة مليون (دينار عراقي & دولار امريكي)

The major important goods for commodity imports for the year 2020, the value of one million (Iraqi dinars & US dollars)

Table . (9)

(9)

Commodity	Rate %	القيمة مليون دينار Value Mill (ID)	القيمة مليون دولار Value Mill (\$)	
Bars and rods of steel for easy cutting of Giralkhala?t, obtained or completed only on the cold	11.8	1,955,642.6	1,643.4	قضبان وعيدان من صلب للقطع السهل من غير الخلط، متحصل عليها
Saloon cars:, , spark ignition, a cylinder capacity exceeding 1,500 cc but not exceeding 3,000 cc. Clearance model year or the year, followed by	11.1	1,839,523.8	1,534.9	سيارات سياحية مجهزه بمحركات ذات مكابس متناوبه يتم الاشتعال فيها بالشرر سعه اسطوانتها تتجاوز 1500 3 موديل سنه التخليص او السنه التي تليها 3000
Other parts and accessories of military weapons of heading 93.01	8.1	1,345,010.6	1,130.3	غيرها من اجزاء ولوازم للأسلحة العسكريه الداخلة في البند 93.01
Tubes, pipes and hollow profiles, of cast iron.	5.7	949,144.8	789.5	مواسير وأنابيب وأشكال خاصة (بروفيليه) مجوفة من حديد صب
Medicaments Containing penicillins or derivatives thereof, with a penicillanic acid structure, or streptomycins or their derivatives	3.7	609,252.4	512.0	ادوية من منتجات مخلوطة - تحتوي على بنسيلينات أو على مشتقاتها، ذات بنية حمض بنسليني، أو على ستربتومييسينات أو مشتقاتها وغير مهابة بمقادير معايرة أو بأشكال أو في اغلفة للبيع
Motor vehicles for the transport of goods..Pickups, compression ignition, g.v.w. not exceeding 5 tonnes	3.4	563,961.5	472.1	سيارات لنقل البضائع مجهزة بمحرك ذي مكابس يتم الاشتعال فيها (ديزل أو نصف ديزل) لايزيد وزنها الاجمالي القائم مع الحمولة 5طن شاحنات صغيره (وانيت)بيك اب بغماره او بغمارتين جاهزه
Other of parts and accessories for cars	2.6	436,997.0	366.8	غيرها من اجزاء ولوازم السيارة
Other parts for sounding Oalhfr within a sub-items 8430.41 or 8430.49	2	324,199.7	272.4	غيرها من اجزاء لآلات السير أو الحفر الداخلة في أحد البندين الفرعيين 8430.41 8430.49
Electric wires and cables is electrically insulated or steel Mnhdid	1.7	279,861.1	235.2	اسلاك وكوابل كهربائية غير معزولة للكهرباء منحديد او صلب
Converters increase their capacity for another 1 (KVA) shall not exceed 16 (KVA)	1.3	218,195.0	180.2	محولات اخر تزيد قدرتها عن 1 (KVA) (KVA) 16
Other goods	48.6	8,010,511.4	6,699.5	
Grand Total	100.0	16,532,299.9	13,836.3	

2020

الاستيرادات السلعية (غير النفطية)

Imports (non-oil) by commodity and origin country for the year 2020

Table (10) - Follow

(10) - يتبع

Commodity	Country	القيمة بالدينار	القيمة بالدولار	()	الكمية	القياسية	HS		
		Value(I.D)	Value(\$)	Weight(K.G)	Quantity			Unit	
Live animals							حيوانات حية	1	
Live bovine animals.Purebred breeding	China	2,964,874,290	2,491,491	5,109,200	23,796	الصين	NO.	حيوانات حية من فصيلة _اصيلة للانسال	1021000
	Colombia	6,837,740,000	5,746,000	1,440,900	14,409	كولومبيا	NO.		
	Venezuela	975,345,000	663,500	270,000	3,000	فنزويلا	NO.		
	Total	10,777,959,290	8,900,991	6,820,100	41,205				
Other Live bovine animals.Purebred breeding	China	4,863,530,000	4,087,000	2,651,800	13,259	الصين	NO.	غيرها من حيوانات حية من فصيلة الأبقار. _اصيلة للانسال	1029000
	Iran	8,792,410,200	7,388,580	2,000,000	18,863	ايران	NO.		
	Total	13,655,940,200	11,475,580	4,651,800	32,122				
Dogs	Egypt	9,728,250	8,175	1,362	247	جمهورية مصر العربية	NO.		1061940
	Croatia	2,380,000	2,000	84	2	كرواتيا	NO.		
	Iran	2,582,300	2,170	1,500	50	ايران	NO.		
	Total	14,690,550	12,345	2,946	299				
Animals for zoos, scientific and research labs	Egypt	2,499,000	2,100	819	140	جمهورية مصر العربية	NO.	حيوانات حدائق ومعارض الحيوان وحيوانات مستوردة لهينات علمية لمختبرات	1061960
	Total	2,499,000	2,100	819	140				
Reptiles (including snakes and turtles)	China	14,567,980	12,242	16,851	5,617	الصين	NO.	(بما فيها)	1062000

2020

الاستيرادات السلعية (غير النفطية)

Imports (non-oil) by commodity and origin country for the year 2020

Con. Table (10) - Follow

(10) - يتبع

Commodity	Country	القيمة بالدينار	القيمة بالدولار	()	الكمية	القياسية	HS	
		Value(I.D)	Value(\$)	Weight(K.G)	Quantity			Unit
	Total	14,567,980	12,242	16,851	5,617			
Ornamental birds	Syria	8,002,750	6,725	2,381	4,027	الجمهورية العربية السورية	NO. طيور الزينة	1063920
	Jordan	82,695,480	69,492	18,331	27,954	المملكة الاردنية الهاشمية	NO.	
	Bahrain	24,066,560	20,224	7,951	12,131	البحرين	NO.	
	Italy	5,950,000	5,000	980	2,000	ايطاليا	NO.	
	Iran	22,871,800	19,220	5,203	10,370	ايران	NO.	
	Total		143,586,590	120,661	34,846	56,482		
Other of Birds	Turkey	8,925,000	7,500	1,120	8,960	تركيا	NO. غيرها من الطيور	1063990
	Total	8,925,000	7,500	1,120	8,960			
Other live animals.	Iran	178,500	150	100	10	ايران	NO. غيرها من حيوانات حية	1069090
	Total	178,500	150	100	10			
	Total chapter	24,618,347,110	20,531,569	11,528,582	144,835			
Meat and edible meat offal.								2
Other cuts with bone in Meat of bovine animals, frozen.	Jordan	538,179,880	452,252	284,924		المملكة الاردنية الهاشمية	Kilo قطع آخر بعظمها من	2022000
	Kuwait	64,260,000	54,000	32,412		الكويت	Kilo	
	Saudi Arabia	46,707,500	39,250	23,559		المملكة العربية السعودية	Kilo	
	Bahrain	304,997,000	256,300	165,040		البحرين	Kilo	
	United Arab Emirates	1,104,087,950	927,805	745,374		الامارات العربية	Kilo	

2020

الاستيرادات السلعية (غير النفطية)

Imports (non-oil) by commodity and origin country for the year 2020

Con. Table (10) - Follow

(10) - يتبع

Commodity	Country	القيمة بالدينار	القيمة بالدولار	()	الكمية		القياسية		HS
		Value(I.D)	Value(\$)	Weight(K.G)	Quantity		Unit		
	European Union	40,320,770	33,883	40,000			Kilo		
	Ukraine	179,392,500	150,750	65,625		اوكرانيا	Kilo		
	China	20,121,550,540	16,908,866	12,488,584		الصين	Kilo		
	Turkey	9,655,677,850	8,114,015	4,761,750		تركيا	Kilo		
	Iran	3,351,527,900	2,816,410	1,950,910		ايران	Kilo		
	India	74,169,754,320	61,861,928	47,910,240		الهند	Kilo		
	Japan	382,999,120	321,848	300,000		اليابان	Kilo		
	United States of America	25,632,867,750	21,540,225	21,460,360		الولايات المتحدة الامريكية	Kilo		
	Brazil	14,209,660,420	11,934,368	9,530,581		البرازيل	Kilo		
	Colombia	39,381,860	33,094	26,475		كولومبيا	Kilo		
	Paraguay	29,750,000	25,000	20,000			Kilo		
	Total	149,871,115,360	125,469,994	99,805,834					
Bovine minced meat, frozen and that was in the form of tablets (Burger)	Jordan	1,718,703,910	1,444,289	1,127,787		المملكة الاردنية الهاشمية	Kilo	على هيئة اقراص)	2023010
	Kuwait	130,959,500	110,050	74,401		الكويت	Kilo		
	Saudi Arabia	403,169,620	338,798	172,525		المملكة العربية السعودية	Kilo		
	United Arab Emirates	416,737,500	330,250	168,548		الامارات العربية	Kilo		
	United Kingdom	13,363,700	11,230	3,500			Kilo		
	China	583,100,000	490,000	217,170		الصين	Kilo		
	Iran	65,912,910	55,389	27,695		ايران	Kilo		

2020

الاستيرادات السلعية (غير النفطية)

Imports (non-oil) by commodity and origin country for the year 2020

Con. Table (10) - Follow

(10) - يتبع

Commodity	Country	القيمة بالدينار	القيمة بالدولار	()	الكمية	القياسية	Unit	HS
		Value(I.D)	Value(\$)	Weight(K.G)	Quantity			
	India	1,954,205,920	1,538,068	937,294		الهند	Kilo	
	United States of America	14,771,470	12,413	12,300		الولايات المتحدة الأمريكية	Kilo	
	Brazil	287,742,000	241,800	126,000		البرازيل	Kilo	
	Total	5,588,666,530	4,572,287	2,867,220				
Meat and edible offal of Fowls of the species Gallus domesticus Not cut in pieces, frozen	Jordan	73,163,580	61,482	67,821		المملكة الاردنية الهاشمية	Kilo	من ديوك او دجاجات من دوميستكوس غير
	United Arab Emirates	68,559,470	57,613	76,817		الامارات العربية	Kilo	
	Ukraine	14,280,000	12,000	10,000		اوكرانيا	Kilo	
	China	3,282,811,350	2,758,665	2,684,976		الصين	Kilo	
	Turkey	51,586,500	43,350	33,125		تركيا	Kilo	
	India	44,030,000	37,000	30,833		الهند	Kilo	
	United States of America	299,344,500	251,550	242,885		الولايات المتحدة الأمريكية	Kilo	
	Brazil	382,411,260	321,354	341,615		البرازيل	Kilo	
	Total	4,216,186,660	3,543,014	3,488,072				
	Othe of Cuts and offal, fresh or chilled of poultry fowls	Brazil	259,057,960	197,576	212,472		البرازيل	Kilo
Total		259,057,960	197,576	212,472				

2020

الاستيرادات السلعية (غير النفطية)

Imports (non-oil) by commodity and origin country for the year 2020

Con. Table (10) - Follow

(10) - يتبع

Commodity	Country	القيمة بالدينار	القيمة بالدولار	()	الكمية	القياسية	HS	
		Value(I.D)	Value(\$)	Weight(K.G)	Quantity			Unit
Cuts and offal, frozen of poultry mince fowls on disks form (Berg	Jordan	104,805,680	88,072	74,196	المملكة الاردنية الهاشمية	Kilo	من طيور الدواجن هينة اقراص (بيرجر)	2071410
	Saudi Arabia	44,239,440	37,176	31,319	المملكة العربية السعودية	Kilo		
	Egypt	15,470,000	13,000	10,952	جمهورية مصر العربية	Kilo		
	European Union	24,990,000	21,000	17,692		Kilo		
	China	351,585,500	295,450	289,848	الصين	Kilo		
	Turkey	64,706,250	54,375	48,938	تركيا	Kilo		
	Malaysia	47,600,000	40,000	33,698	ماليزيا	Kilo		
	Brazil	142,800,000	120,000	108,000	البرازيل	Kilo		
	Total	796,196,870	669,073	614,643				
Othe of Cuts and offal, frozen of poultry fowls	Jordan	1,887,083,230	1,578,035	1,596,266	المملكة الاردنية الهاشمية	Kilo	غيرها من قطع واحشاء طيور الدواجن	2071490
	Kuwait	34,111,350	28,665	40,600	الكويت	Kilo		
	Saudi Arabia	62,733,230	52,717	63,380	المملكة العربية السعودية	Kilo		
	United Arab Emirates	722,746,500	607,350	358,880	الامارات العربية	Kilo		
	Ukraine	100,232,510	84,229	67,383	اوكرانيا	Kilo		
	China	502,934,460	422,634	501,995	الصين	Kilo		
	Turkey	20,706,000	17,400	13,920	تركيا	Kilo		

2020

الاستيرادات السلعية (غير النفطية)

Imports (non-oil) by commodity and origin country for the year 2020

Con. Table (10) - Follow

(10) - يتبع

Commodity	Country	القيمة بالدينار	القيمة بالدولار	()	الكمية	القياسية	HS
		Value(I.D)	Value(\$)	Weight(K.G)	Quantity		
	Iran	54,227,110	45,569	83,632		ايران Kilo	
	India	1,541,764,000	1,295,600	670,970		الهند Kilo	
	United States of America	1,126,048,210	946,259	740,680		الولايات المتحدة الامريكية Kilo	
	Brazil	6,006,823,460	5,043,334	4,597,239		البرازيل Kilo	
	Total	12,059,410,060	10,121,792	8,734,945			
Cuts and offal of ducks, geese, and guinea fowls. Not cut in pieces, frozen	Jordan	34,862,240	29,296	48,825		المملكة الاردنية الهاشمية Kilo	2073300) غير مقطعة مجمدة
	United Arab Emirates	17,542,980	14,742	14,742		الامارات العربية Kilo	
	China	258,973,750	217,625	189,025		الصين Kilo	
	Turkey	19,278,000	16,200	38,700		تركيا Kilo	
	Total	330,656,970	277,863	291,292			
	Total chapter	173,121,290,410	144,851,599	116,014,478			
Fish and crustaceans, molluscs and other aquatic invertebrates.							أسماك وقشريات ،رخويات وغيرها من اللافقرات المانية 3
Ornamental fish	Syria	1,695,750	1,425	6,139		الجمهورية العربية السورية Kilo	أسماك الزينة 3011000
	Jordan	4,831,400	4,060	6,019		المملكة الاردنية الهاشمية Kilo	
	Egypt	803,250	675	2,120		جمهورية مصر العربية Kilo	

2020

الاستيرادات السلعية (غير النفطية)

Imports (non-oil) by commodity and origin country for the year 2020

Con. Table (10) - Follow

(10) - يتبع

Commodity	Country	القيمة بالدينار	القيمة بالدولار	()	الكمية		القياسية	HS
		Value(I.D)	Value(\$)	Weight(K.G)	Quantity		Unit	
	Malaysia	264,180	222	4,431		ماليزيا	Kilo	
	Total	7,594,580	6,382	18,709				
Other live fish	Iran	119,452,200	81,260	81,260		ايران	Kilo	3019990
	Total	119,452,200	81,260	81,260				
Other fish,excluding livers and roes fresh or chilled	United Arab Emirates	11,900,000	10,000	10,000		الامارات العربية	Kilo	3026999
	European Union	20,389,460	17,134	17,134			Kilo	
	China	17,612,000	14,800	10,000		الصين	Kilo	
	Iran	3,416,369,810	2,870,899	2,839,739		ايران	Kilo	
	Total	3,466,271,270	2,912,833	2,876,873				
Sardines (Sardina pilchardus, Sardinops spp.), sardinella (Sardinella spp.), brisling or sprats (Sprattus sprattus)excluding livers and roes : frozen	Thailand	59,500,000	50,000	45,000		تايلند	Kilo	3037100

2020

الاستيرادات السلعية (غير النفطية)

Imports (non-oil) by commodity and origin country for the year 2020

Con. Table (10) - Follow

(10) - يتبع

Commodity	Country	القيمة بالدينار	القيمة بالدولار	()	الكمية		القياسية		HS
		Value(I.D)	Value(\$)	Weight(K.G)	Quantity		Unit		
	Total	59,500,000	50,000	45,000					
Other fish, excluding livers and roes frozen	Bahrain	128,353,400	107,860	87,510		البحرين	Kilo	غيرها من اسماك (قروير، البلطي، الحمراء، البياض، شعري، الحليب، الزبيدي، الشعوميات (والبيض وعدد التذكير	3037999
	Oman	159,460,000	134,000	120,800			Kilo		
	Vietnam	47,600,000	40,000	43,000		فيتنام	Kilo		
	Iran	171,231,480	143,892	124,000		ايران	Kilo		
	India	33,320,000	28,000	30,000		الهند	Kilo		
	Myanmar	73,780,000	62,000	61,000		ميانمار	Kilo		
	Pakistan	11,900,000	10,000	10,000			Kilo		
	Total	625,644,880	525,752	476,310					
Other Fish fillets and other fish meat (whether or not minced),frozen	Bahrain	126,449,400	106,260	105,760		البحرين	Kilo		3042090
	Total	126,449,400	106,260	105,760					

2020

الاستيرادات السلعية (غير النفطية)

Imports (non-oil) by commodity and origin country for the year 2020

Con. Table (10) - Follow

(10) - يتبع

Commodity	Country	القيمة بالدينار	القيمة بالدولار	()	الكمية		القياسية		HS
		Value(I.D)	Value(\$)	Weight(K.G)	Quantity		Unit		
Shrimps and prawns of Crustaceans, whether in shell or not, frozen,	Bahrain	76,517,000	64,300	48,420		البحرين	Kilo	روبيان (قريدس أو من قشريات وإن)	3061300
	United Arab Emirates	90,693,470	76,213	60,038		الامارات العربية	Kilo		
	China	61,937,120	52,048	29,000		الصين	Kilo		
	Vietnam	66,982,720	56,288	27,400		فيتنام	Kilo		
	India	10,710,000	9,000	6,125		الهند	Kilo		
	Total		306,840,310	257,849	170,983				
Total chapter		4,711,752,640	3,940,336	3,774,895					
Dairy produce; birds' eggs; natural honey; edible products of animal origin, not elsewhere specified or included.								الألبان ؛ بيض طيور ؛ عسل طبيعي ؛ منتجات حيواني، غير مذكورة	4

2020

الاستيرادات السلعية (غير النفطية)

Imports (non-oil) by commodity and origin country for the year 2020

Con. Table (10) - Follow

(10) - يتبع

Commodity	Country	القيمة بالدينار	القيمة بالدولار	()	الكمية		القياسية		HS
		Value(I.D)	Value(\$)	Weight(K.G)	Quantity		Unit		
Milk not concentrated nor containing added sugar or other sweetening matter.Of a fat content, by weight, not exceeding 1 %Long life liquid milk in packages exceeding one litre	Jordan	36,890,000	31,000	62,000		المملكة الاردنية الهاشمية	Kilo	(حليب) غير مركز وغير محتوى على سكر مضاف او مواد تحلية اخر بنسبة دسم لا تزيد 1% وزنا طويل الاجل بعبوات تزيد سعتها عن لتر واحد	4011030
	Kuwait	1,444,983,680	1,214,272	2,428,544		الكويت	Kilo		
	Saudi Arabia	166,100,200	139,580	279,160		المملكة العربية السعودية	Kilo		
	Iran	523,898,690	440,251	880,502		ايران	Kilo		
	Total	2,171,872,570	1,825,103	3,650,206					

2020

الاستيرادات السلعية (غير النفطية)

Imports (non-oil) by commodity and origin country for the year 2020

Con. Table (10) - Follow

(10) - يتبع

Commodity	Country	القيمة بالدينار	القيمة بالدولار	()	الكمية	القياسية	Unit	HS
		Value(I.D)	Value(\$)	Weight(K.G)	Quantity			
Other Milk not concentrated nor containing added sugar or other sweetening matter.Of a fat content, by weight, not exceeding 1 %Long life liquid milk in packages exceeding one litre	Jordan	49,147,000	41,300	51,600	المملكة الاردنية الهاشمية	Kilo	غيرها من لبن (حليب) غير مركز وغير مضاف او مواد تحلية اخر بنسبة دسم لا تزيد 1% وزنا طويل الاجل بعبوات تزيد سعتها عن لتر واحد	4011090
	Saudi Arabia	504,726,600	424,140	348,321	المملكة العربية السعودية	Kilo		
	Oman	460,073,040	386,616	50,000		Kilo		
	United Arab Emirates	321,567,970	247,142	52,000	الامارات العربية	Kilo		
	France	182,049,770	152,983	87,240		Kilo		
	Germany	79,944,200	67,180	15,190	المانيا	Kilo		
	Denmark	65,807,000	55,300	30,000		Kilo		
	Netherlands	598,210,620	502,698	370,880	هولندا	Kilo		
	Ireland	590,965,900	496,610	235,960	ايرلندا	Kilo		
	European Union	66,732,820	56,078	45,000		Kilo		
	Vietnam	26,775,000	22,500	15,000	فيتنام	Kilo		
	Brunei	61,880,000	52,000	15,000		Kilo		

2020

الاستيرادات السلعية (غير النفطية)

Imports (non-oil) by commodity and origin country for the year 2020

Con. Table (10) - Follow

(10) - يتبع

Commodity	Country	القيمة بالدينار	القيمة بالدولار	()	الكمية	القياسية	Unit	HS
		Value(I.D)	Value(\$)	Weight(K.G)	Quantity			
	Turkey	11,900,000	10,000	15,000		تركيا	Kilo	
	India	75,208,000	63,200	101,000		الهند	Kilo	
	Malaysia	71,757,000	60,300	140,000		ماليزيا	Kilo	
	Philippines	9,291,520	7,808	15,000		الفلبين	Kilo	
	Singapore	4,178,090	3,511	15,000			Kilo	
	Kazakhstan	322,529,270	271,033	85,000			Kilo	
	Mexico	49,980,000	42,000	15,000		المكسيك	Kilo	
	New Zealand	2,604,701,750	2,188,825	842,248		نيوزيلندا	Kilo	
	Total	6,157,425,550	5,151,224	2,544,439				
Milk not concentrated nor containing added sugar or other sweetening matter. Of a fat content, by weight, exceeding 1 % but not exceeding 6 % Long life liquid milk in packages exceeding one litre	Jordan	279,673,800	235,020	445,280		المملكة الاردنية الهاشمية	Kilo	(حليب) غير مركز وغير محتوى على سكر مضاف طويل الاجل بعبوات تزيد سعتها عن 4012030 تزيد عن 1% 6%
	Kuwait	14,758,920,390	12,248,931	20,136,516		الكويت	Kilo	
	Saudi Arabia	10,899,568,700	9,095,230	17,761,122		المملكة العربية السعودية	Kilo	

2020

الاستيرادات السلعية (غير النفطية)

Imports (non-oil) by commodity and origin country for the year 2020

Con. Table (10) - Follow

(10) - يتبع

Commodity	Country	القيمة بالدينار	القيمة بالدولار	()	الكمية		القياسية		HS
		Value(I.D)	Value(\$)	Weight(K.G)	Quantity		Unit		
	United Arab Emirates	856,210,950	719,505	1,439,010		الامارات العربية	Kilo		
	Egypt	65,450,000	55,000	110,000		جمهورية مصر العربية	Kilo		
	France	94,953,670	79,793	124,346			Kilo		
	Netherlands	48,790,000	41,000	52,000		هولندا	Kilo		
	Ireland	1,084,851,600	911,640	1,808,280		ايرلندا	Kilo		
	European Union	71,400,000	60,000	120,000			Kilo		
	China	1,344,088,340	1,129,486	2,258,592		الصين	Kilo		
	Vietnam	251,506,500	211,350	422,700		فيتنام	Kilo		
	Iran	124,950,000	105,000	210,000		ايران	Kilo		
	India	227,004,400	190,760	381,520		الهند	Kilo		
	Malaysia	287,123,200	241,280	469,780		ماليزيا	Kilo		
	Philippines	9,117,780	7,662	15,324		الفلبين	Kilo		
	Singapore	23,047,920	19,368	38,736			Kilo		
	United States of America	163,661,890	137,531	275,062		الولايات المتحدة الأمريكية	Kilo		
	New Zealand	332,105,200	279,080	558,160		نيوزيلندا	Kilo		
	Total	30,922,424,340	25,767,636	46,626,428					

2020

الاستيرادات السلعية (غير النفطية)

Imports (non-oil) by commodity and origin country for the year 2020

Con. Table (10) - Follow

(10) - يتبع

Commodity	Country	القيمة بالدينار	القيمة بالدولار	()	الكمية		القياسية		HS
		Value(I.D)	Value(\$)	Weight(K.G)	Quantity		Unit		
Milk not concentrated nor containing added sugar or other sweetening matter. Long life liquid milk in packages exceeding one litre Of a fat content, by weight, exceeding 6 %	Kuwait	1,934,499,700	1,625,630	3,213,760		الكويت	Kilo	(حليب) غير مركز وغير محتوى مواد تحليةطويل الاجل بعبوات تزيد سعتها عن تزيد عن 6%	4013030
	Saudi Arabia	2,637,471,970	2,216,363	4,397,906		المملكة العربية السعودية	Kilo		
	Germany	66,166,380	55,602	3,707		المانيا	Kilo		
	Netherlands	25,644,500	21,550	21,550		هولندا	Kilo		
	Ireland	75,945,800	63,820	63,820		ايرلندا	Kilo		
	China	2,081,310,000	1,749,000	2,360,410		الصين	Kilo		
	South Korea	21,420,000	18,000	36,000		كوريا الجنوبية	Kilo		
	Turkey	39,508,000	33,200	66,400		تركيا	Kilo		
	India	124,950,000	105,000	105,000		الهند	Kilo		
	New Zealand	202,906,900	170,510	170,510		نيوزيلندا	Kilo		
	Total	7,209,823,250	6,058,675	10,439,063					

2020

الاستيرادات السلعية (غير النفطية)

Imports (non-oil) by commodity and origin country for the year 2020

Con. Table (10) - Follow

(10) - يتبع

Commodity	Country	القيمة بالدينار	القيمة بالدولار	()	الكمية		القياسية		HS
		Value(I.D)	Value(\$)	Weight(K.G)	Quantity		Unit		
Milk and cream, concentrated or containing added sugar or other sweetening matter. In powder, granules or other solid forms, of a fat content, by weight, not exceeding 1.5 % for industrial purposes	Jordan	107,695,000	90,500	104,000		المملكة الاردنية الهاشمية	Kilo	محتوية على سكر مضاف او مواد تحلية - حبيبات أو بأشكال صلبة نسبة من الدسم لا تزيد : 1.5%	4021010
	Kuwait	296,386,160	249,064	260,564		الكويت	Kilo		
	Saudi Arabia	2,472,010,120	2,038,748	2,089,007		المملكة العربية السعودية	Kilo		
	Bahrain	109,480,000	92,000	92,000		البحرين	Kilo		
	Qatar	62,427,400	52,460	52,460			Kilo		
	Oman	984,517,940	827,326	827,326			Kilo		
	United Arab Emirates	4,318,056,120	3,610,024	4,291,190		الامارات العربية	Kilo		
	Egypt	613,835,320	515,828	527,978		جمهورية مصر العربية	Kilo		
	United Kingdom	42,080,000	34,000	30,000			Kilo		
	France	2,072,533,750	1,741,625	1,624,355			Kilo		

2020

الاستيرادات السلعية (غير النفطية)

Imports (non-oil) by commodity and origin country for the year 2020

Con. Table (10) - Follow

(10) - يتبع

Commodity	Country	القيمة بالدينار	القيمة بالدولار	()	الكمية		القياسية		HS
		Value(I.D)	Value(\$)	Weight(K.G)	Quantity		Unit		
	Italy	102,875,500	86,450	86,450		ايطاليا	Kilo		
	Belgium	26,775,000	22,500	22,500		بلجيكا	Kilo		
	Germany	460,434,800	386,920	574,418		المانيا	Kilo		
	Denmark	61,880,000	52,000	25,000			Kilo		
	Netherlands	2,509,208,880	2,092,152	2,693,225		هولندا	Kilo		
	Ireland	2,821,221,610	2,274,119	2,518,760		ايرلندا	Kilo		
	Spain	107,841,230	88,917	83,489		اسبانيا	Kilo		
	European Union	556,461,210	465,459	563,668			Kilo		
	Bologna	436,373,000	366,700	407,950		بولونيا	Kilo		
	Ukraine	11,900,000	10,000	10,000		اوكرانيا	Kilo		
	China	9,403,228,100	7,870,790	9,830,570		الصين	Kilo		
	Vietnam	1,287,335,910	1,061,089	939,730		فيتنام	Kilo		
	Sri Lanka	49,980,000	42,000	42,000			Kilo		
	Turkey	118,553,750	99,625	83,479		تركيا	Kilo		
	Iran	486,032,890	408,431	408,431		ايران	Kilo		
	India	1,184,565,270	995,433	1,147,646		الهند	Kilo		
	Indonesia	28,560,000	24,000	46,602		اندونيسيا	Kilo		
	Malaysia	2,128,398,300	1,788,570	2,798,014		ماليزيا	Kilo		
	Philippines	46,181,520	38,808	68,002		الفلبين	Kilo		
	Singapore	74,884,320	62,928	95,217			Kilo		
	Pakistan	22,312,500	18,750	36,408			Kilo		
	Thailand	5,950,000	5,000	5,000		تايلند	Kilo		
	Kazakhstan	26,180,000	22,000	6,000			Kilo		
	United States of America	225,098,020	189,158	242,642		الولايات المتحدة الأمريكية	Kilo		

2020

الاستيرادات السلعية (غير النفطية)

Imports (non-oil) by commodity and origin country for the year 2020

Con. Table (10) - Follow

(10) - يتبع

Commodity	Country	القيمة بالدينار	القيمة بالدولار	()	الكمية		القياسية		HS
		Value(I.D)	Value(\$)	Weight(K.G)	Quantity		Unit		
	Argentina	169,162,070	142,153	142,153		الارجنتين	Kilo		
	New Zealand	4,909,134,090	4,071,895	3,849,702		نيوزيلندا	Kilo		
	Total	38,339,549,780	31,937,422	36,625,936					
Milk and cream, Not containing added sugar or other sweetening matter In powder, granules or other solid forms, of a fat content, by weight, exceeding 1.5 % : for industrial purposes	Kuwait	116,735,430	98,097	196,194		الكويت	Kilo	البن وقشدة غير محتوية على سكر مضاف او مواد تحلية حبيبات أو بأشكال صلبة نسبة من الدسم تزيد عن : 1.5%	4022110
	Iran	123,081,700	103,430	206,860		ايران	Kilo		
	Total	239,817,130	201,527	403,054					
Other milk, unsweetened	Jordan	161,959,000	136,100	122,000		المملكة الاردنية الهاشمية	Kilo	(حليب) يحتوي على سكر مضاف أو أي مواد تحلية أخرى	4029110
	Kuwait	1,220,680,580	1,025,782	1,258,578		الكويت	Kilo		
	Saudi Arabia	537,570,600	451,740	569,550		المملكة العربية السعودية	Kilo		
	Oman	332,062,360	279,044	198,000			Kilo		

2020

الاستيرادات السلعية (غير النفطية)

Imports (non-oil) by commodity and origin country for the year 2020

Con. Table (10) - Follow

(10) - يتبع

Commodity	Country	القيمة بالدينار	القيمة بالدولار	()	الكمية		القياسية		HS
		Value(I.D)	Value(\$)	Weight(K.G)	Quantity		Unit		
	United Arab Emirates	1,444,481,500	1,213,850	416,576		الامارات العربية	Kilo		
	France	525,839,580	441,882	393,857			Kilo		
	Germany	267,750,000	225,000	225,000		المانيا	Kilo		
	Austria	9,520,000	8,000	10,000			Kilo		
	Netherlands	570,712,100	479,590	423,660		هولندا	Kilo		
	Ireland	1,230,369,560	1,033,924	882,492		ايرلندا	Kilo		
	Spain	179,987,500	151,250	135,000		اسبانيا	Kilo		
	European Union	409,977,610	344,519	327,000			Kilo		
	Russian Federation	19,040,000	16,000	10,000		روسيا الاتحادية	Kilo		
	Ukraine	85,384,880	71,752	71,752		اوكرانيا	Kilo		
	China	345,833,040	290,616	292,000		الصين	Kilo		
	Vietnam	627,130,000	527,000	445,000		فيتنام	Kilo		
	South Korea	190,400,000	160,000	160,000		كوريا الجنوبية	Kilo		
	Turkey	193,804,590	162,861	68,000		تركيا	Kilo		
	Iran	1,076,813,150	904,885	711,005		ايران	Kilo		
	India	214,568,900	180,310	180,000		الهند	Kilo		
	Malaysia	180,803,840	151,936	84,700		ماليزيا	Kilo		
	Philippines	32,085,970	26,963	10,000		الفلبين	Kilo		
	Singapore	4,165,000	3,500	10,000			Kilo		
	New Zealand	1,081,671,920	908,968	614,700		نيوزيلندا	Kilo		
	Total	10,942,611,680	9,195,472	7,618,870					
Other cream, unsweetened	Kuwait	1,947,927,200	1,585,880	1,580,020		الكويت	Kilo	مواد تحلية آخر	4029120

2020

الاستيرادات السلعية (غير النفطية)

Imports (non-oil) by commodity and origin country for the year 2020

Con. Table (10) - Follow

(10) - يتبع

Commodity	Country	القيمة بالدينار	القيمة بالدولار	()	الكمية	المملكة العربية السعودية	القياسية	HS
		Value(I.D)	Value(\$)	Weight(K.G)	Quantity		Unit	
	Saudi Arabia	148,702,400	124,960	124,000		المملكة العربية السعودية	Kilo	
	Total	2,096,629,600	1,710,840	1,704,020				
Other cream, sweetened	Kuwait	1,110,713,870	933,373	1,332,340		الكويت	Kilo	غيرها من قشدة أو أي مواد تحلية آخر
	Saudi Arabia	53,328,660	44,814	74,000		المملكة العربية السعودية	Kilo	
	Total	1,164,042,530	978,187	1,406,340				
Other milk and cream	European Union	190,400	160	160			Kilo	غيرها من مخيض، لبن رانب، كفير وغيره من محتوية على سكر مضاف أو مواد تحلية أخر أو منكهة أو محتوية على فواكه أو أثمار قشرية أو كاكاو مضافة.
	Iran	71,400,000	60,000	25,000		ايران	Kilo	
	Total	71,590,400	60,160	25,160				

2020

الاستيرادات السلعية (غير النفطية)

Imports (non-oil) by commodity and origin country for the year 2020

Con. Table (10) - Follow

(10) - يتبع

Commodity	Country	القيمة بالدينار	القيمة بالدولار	()	الكمية		القياسية		HS
		Value(I.D)	Value(\$)	Weight(K.G)	Quantity		Unit		
Other Whey, whether or not concentrated or containing added sugar or other sweetening matter; products consisting of natural milk constituents, whether or not containing added sugar or other sweetening matter, not elsewhere specified or included.	Kuwait	113,050,000	95,000	190,000		الكويت	Kilo	غيرها من مصل اللبن محتويا على سكر مضاف أو مواد تحلية أخرى؛ عناصر حليب طبيعية وإن كانت محتوية على تحلية أخرى، غير مذكورة .	4049000
	Saudi Arabia	82,538,400	69,360	138,720		المملكة العربية السعودية	Kilo		
	China	51,884,000	43,600	51,000		الصين	Kilo		
	Total	247,472,400	207,960	379,720					
Butter	Kuwait	69,475,400	55,660	55,660		الكويت	Kilo	قابلة للدهن	4051000
	Saudi Arabia	288,228,100	236,990	237,900		المملكة العربية السعودية	Kilo		
	Tunisia	7,140,000	6,000	20,000			Kilo		

2020

الاستيرادات السلعية (غير النفطية)

Imports (non-oil) by commodity and origin country for the year 2020

Con. Table (10) - Follow

(10) - يتبع

Commodity	Country	القيمة بالدينار	القيمة بالدولار	()	الكمية		القياسية		HS
		Value(I.D)	Value(\$)	Weight(K.G)	Quantity		Unit		
	Italy	11,680,000	8,000	15,500		إيطاليا	Kilo		
	Denmark	64,433,740	54,146	93,010			Kilo		
	European Union	8,925,000	7,500	15,000			Kilo		
	China	35,700,000	30,000	30,000		الصين	Kilo		
	Iran	35,700,000	30,000	30,000		إيران	Kilo		
	India	39,270,000	33,000	2,000		الهند	Kilo		
	Australia	71,995,000	60,500	60,500		أستراليا	Kilo		
	New Zealand	299,880,000	252,000	250,000		نيوزيلندا	Kilo		
	Total	932,427,240	773,796	809,570					
Fresh (unripened or uncured) cheese, including whey cheese, and curd	Jordan	525,980,000	442,000	436,405		المملكة الأردنية الهاشمية	Kilo	(غير مخمرة او غير مخترة)	4061000
	Saudi Arabia	504,098,280	423,612	416,533		المملكة العربية السعودية	Kilo		
	Bahrain	92,225,000	77,500	76,994		البحرين	Kilo		
	United Arab Emirates	169,039,500	142,050	140,528		الإمارات العربية	Kilo		
	Egypt	431,327,400	362,460	357,070		جمهورية مصر العربية	Kilo		
	Total	1,722,670,180	1,447,622	1,427,530					
Grated or powdered cheese, of all kinds	Egypt	13,090,000	11,000	11,000		جمهورية مصر العربية	Kilo	جميع الأنواع	4062000

2020

الاستيرادات السلعية (غير النفطية)

Imports (non-oil) by commodity and origin country for the year 2020

Con. Table (10) - Follow

(10) - يتبع

Commodity	Country	القيمة بالدينار	القيمة بالدولار	()	الكمية	القياسية	HS	
		Value(I.D)	Value(\$)	Weight(K.G)	Quantity			Unit
	Total	13,090,000	11,000	11,000				
Processed cheese, not grated or powdered	Jordan	832,666,800	699,720	699,720	المملكة الاردنية الهاشمية	Kilo	أجبان معالجة، غير	4063000
	Saudi Arabia	1,632,060,010	1,371,479	1,371,479	المملكة العربية السعودية	Kilo		
	Bahrain	12,535,460	10,534	10,534	البحرين	Kilo		
	United Arab Emirates	198,444,400	166,760	158,260	الامارات العربية	Kilo		
	Egypt	1,049,841,800	882,220	894,020	جمهورية مصر العربية	Kilo		
	Germany	7,813,540	6,566	6,566	المانيا	Kilo		
	Denmark	61,642,000	51,800	39,800		Kilo		
	European Union	41,650,000	35,000	35,000		Kilo		
	China	830,203,500	697,650	901,996	الصين	Kilo		
	Turkey	23,800,000	20,000	20,000	تركيا	Kilo		
United States of America	53,692,800	45,120	45,120	الولايات المتحدة الامريكية	Kilo			
	Total	4,744,350,310	3,986,849	4,182,495				
Fresh fermented cream cheese	Jordan	2,318,084,300	1,947,970	1,947,310	المملكة الاردنية الهاشمية	Kilo		4069010
	Kuwait	798,073,500	670,650	883,950	الكويت	Kilo		
	Saudi Arabia	6,101,422,740	5,127,246	5,264,474	المملكة العربية السعودية	Kilo		
	Bahrain	385,120,890	323,631	323,631	البحرين	Kilo		

2020

الاستيرادات السلعية (غير النفطية)

Imports (non-oil) by commodity and origin country for the year 2020

Con. Table (10) - Follow

(10) - يتبع

Commodity	Country	القيمة بالدينار	القيمة بالدولار	()	الكمية		القياسية		HS
		Value(I.D)	Value(\$)	Weight(K.G)	Quantity		Unit		
	United Arab Emirates	237,762,000	199,800	199,800		الامارات العربية	Kilo		
	Egypt	1,601,687,640	1,345,956	1,345,956		جمهورية مصر العربية	Kilo		
	Morocco	45,220,000	38,000	38,000			Kilo		
	United Kingdom	16,660,000	14,000	14,000			Kilo		
	France	7,140,000	6,000	6,000			Kilo		
	Germany	16,997,960	14,284	14,284		المانيا	Kilo		
	Denmark	164,092,670	137,893	137,893			Kilo		
	China	511,077,630	429,477	451,997		الصين	Kilo		
	Iran	381,625,860	320,694	330,565		ايران	Kilo		
	India	110,075,000	92,500	92,500		الهند	Kilo		
	United States of America	30,940,000	26,000	26,000		الولايات المتحدة الأمريكية	Kilo		
	Brazil	38,080,000	32,000	32,000		البرازيل	Kilo		
	Australia	14,280,000	12,000	12,000		استراليا	Kilo		
	Total	12,778,340,190	10,738,101	11,120,360					
Solid or semisolid cheese	Jordan	2,281,449,520	1,898,008	1,802,248		المملكة الاردنية الهاشمية	Kilo	التقسية) الجودا، الجروير ،الباروميسان)	4069020
	Kuwait	32,130,000	27,000	33,000		الكويت	Kilo		
	Saudi Arabia	4,213,419,160	3,489,764	3,162,964		المملكة العربية السعودية	Kilo		
	Bahrain	473,796,120	398,148	215,048		البحرين	Kilo		
	United Arab Emirates	416,892,000	340,800	299,900		الامارات العربية	Kilo		

2020

الاستيرادات السلعية (غير النفطية)

Imports (non-oil) by commodity and origin country for the year 2020

Con. Table (10) - Follow

(10) - يتبع

Commodity	Country	القيمة بالدينار	القيمة بالدولار	()	الكمية	القياسية	Unit	HS
		Value(I.D)	Value(\$)	Weight(K.G)	Quantity			
	Egypt	2,474,869,770	2,065,983	1,737,620		جمهورية مصر العربية	Kilo	
	Morocco	30,533,020	25,658	37,000			Kilo	
	United Kingdom	47,451,250	39,875	32,900			Kilo	
	Germany	45,236,660	38,014	44,448		المانيا	Kilo	
	Denmark	283,220,000	238,000	153,000			Kilo	
	European Union	34,212,500	28,750	30,000			Kilo	
	Bulgaria	70,080,000	48,000	20,000		بلغاريا	Kilo	
	China	230,074,600	193,340	208,900		الصين	Kilo	
	Iran	3,983,536,900	3,347,510	2,760,000		ايران	Kilo	
	South Africa	19,040,000	16,000	16,000		جنوب افريقيا	Kilo	
	United States of America	20,230,000	17,000	20,000		الولايات المتحدة الامريكية	Kilo	
	New Zealand	9,520,000	8,000	10,000		نيوزيلندا	Kilo	
	Total	14,665,691,500	12,219,850	10,583,028				
Other cheese	Kuwait	11,200,280	9,412	9,412		الكويت	Kilo	غيرها من الاجبان 4069090
	Iran	899,900,610	756,219	971,829		ايران	Kilo	
	Total	911,100,890	765,631	981,241				
Birds' eggs, in shell for hatching	Jordan	1,111,638,500	934,150	618,835		المملكة الاردنية الهاشمية	Kilo	بيض طيور بقشرة للتفريخ 4070011
	Belgium	1,094,976,120	920,148	279,180		بلجيكا	Kilo	
	China	161,916,160	136,064	41,000		الصين	Kilo	
	Turkey	100,245,600	84,240	42,800		تركيا	Kilo	
	Iran	922,903,310	775,549	478,240		ايران	Kilo	

2020

الاستيرادات السلعية (غير النفطية)

Imports (non-oil) by commodity and origin country for the year 2020

Con. Table (10) - Follow

(10) - يتبع

Commodity	Country	القيمة بالدينار	القيمة بالدولار	()	الكمية	القياسية	Unit	HS
		Value(I.D)	Value(\$)	Weight(K.G)	Quantity			
	Total	3,391,679,690	2,850,151	1,460,055				
Birds' eggs, in shell, preserved	Jordan	164,220,000	138,000	75,000		المملكة الاردنية الهاشمية	Kilo	بيض طيور 4070019
	France	103,197,990	86,721	35,000			Kilo	
	Turkey	80,967,600	55,080	21,500		تركيا	Kilo	
	Iran	35,280,000	24,000	13,160		ايران	Kilo	
	Total	383,665,590	303,801	144,660				
	Total chapter	139,106,274,820	116,191,007	142,143,175				
Products of animal origin, not elsewhere specified or included.								حيواني غير مذكورة ولا 5
Ossein and bones treated with acid	Jordan	1,096,275,600	921,240	3,665,000		المملكة الاردنية الهاشمية	Kilo	عظمين (بروتين) (بحمض مساحيقها ونفاياها 5061000
	India	5,801,250	4,875	19,500		الهند	Kilo	
	Total	1,102,076,850	926,115	3,684,500				
non	Saudi Arabia	1,874,250	1,575	1,260		المملكة العربية السعودية	Kilo	اسفنج طبيعي من اصل حيواني محضر) منه مادته الكلسية او المبيض الخ .. 5090020
	Iran	1,166,200	980	1,960		ايران	Kilo	
	Total	3,040,450	2,555	3,220				

2020

الاستيرادات السلعية (غير النفطية)

Imports (non-oil) by commodity and origin country for the year 2020

Con. Table (10) - Follow

(10) - يتبع

Commodity	Country	القيمة بالدينار	القيمة بالدولار	()	الكمية		القياسية		HS
		Value(I.D)	Value(\$)	Weight(K.G)	Quantity		Unit		
Ambergris, castoreum, civet and musk; cantharides; bile, whether or not dried; glands and other animal products used in the preparation of pharmaceutical products, fresh, chilled, frozen or otherwise provisionally preserved.	Jordan	161,822,150	135,985	224,294		المملكة الاردنية الهاشمية	Kilo	عنبر أشهب، طيب (كاستريوم) زياد ومسك؛ نزاريج (ذباب هندي) ومنتجات حيوانية أخرى محضرات الصيدلة، بطريقة أخرى	5100010
	Egypt	8,925,000	7,500	28,000		جمهورية مصر العربية	Kilo		
	European Union	9,996,000	8,400	16,500			Kilo		
	Malaysia	38,080,000	32,000	20,000		ماليزيا	Kilo		
	Total	218,823,150	183,885	288,794					
	Total chapter	1,323,940,450	1,112,555	3,976,514					

2020

الاستيرادات السلعية (غير النفطية)

Imports (non-oil) by commodity and origin country for the year 2020

Con. Table (10) - Follow

(10) - يتبع

Commodity	Country	القيمة بالدينار	القيمة بالدولار	()	الكمية		القياسية	HS
		Value(I.D)	Value(\$)	Weight(K.G)	Quantity		Unit	
Live trees and other plants; bulbs, roots and the like; cut flowers and ornamental foliage.								6
Bulbs, tubers, tuberous roots, corms, crowns and rhizomes, in growth or in flower; chicory plants and roots	Egypt	416,500	350	554	450	جمهورية مصر العربية	NO.	6012000
	Netherlands	2,247,910	1,889	172	688	هولندا	NO.	
	Total	2,664,410	2,239	726	1,138			
Other live plants (including their roots), cuttings and slips; mushroom spawn.	China	40,460,000	34,000	27,200	68,000	الصين	NO.	6029000
	Total	40,460,000	34,000	27,200	68,000			
Mosses and lichens for ornamental purposes, Fresh	China	37,283,400	29,420	27,800		الصين	Kilo	6049100
	Total	37,283,400	29,420	27,800				

2020

الاستيرادات السلعية (غير النفطية)

Imports (non-oil) by commodity and origin country for the year 2020

Con. Table (10) - Follow

(10) - يتبع

Commodity	Country	القيمة بالدينار	القيمة بالدولار	()	الكمية		القياسية		HS
		Value(I.D)	Value(\$)	Weight(K.G)	Quantity		Unit		
Other Foliage, branches and other parts of plants, without flowers or flower buds, and grasses, mosses and lichens, being goods of a kind suitable for bouquets or for ornamental purposes, fresh, dried, dyed, bleached, impregnated or otherwise prepared.	China	60,214,000	50,600	60,000		الصين	Kilo	أغصان وارقه وأوراق وأفنان وغيرها من أزهار أو براعم وأعشاب وطحالب و أشنه للباقات أو للزينة، رطبة أو مبيضة أو مشربة أو محضرة بطريقة . غيرها من	6049900
	Iran	19,206,600	16,140	31,000		ايران	Kilo		
	Total	79,420,600	66,740	91,000					
	Total chapter	159,828,410	132,399	146,726	69,138				
Edible vegetables and certain roots and tubers.									7
Potatoes,Seed fresh or chilled.	Egypt	14,637,000	12,300	123,000		جمهورية مصر العربية	Kilo		7011000

2020

الاستيرادات السلعية (غير النفطية)

Imports (non-oil) by commodity and origin country for the year 2020

Con. Table (10) - Follow

(10) - يتبع

Commodity	Country	القيمة بالدينار	القيمة بالدولار	()	الكمية	القياسية	HS
		Value(I.D)	Value(\$)	Weight(K.G)	Quantity		
	United Kingdom	120,281,400	82,590	825,900		Kilo	
	France	432,029,640	346,026	3,167,860		Kilo	
	Belgium	31,166,100	26,190	261,900	بلجيكا	Kilo	
	Denmark	23,857,000	18,800	105,000		Kilo	
	Netherlands	1,180,900,820	972,528	8,812,886	هولندا	Kilo	
	Of Iceland	7,723,100	6,490	56,000	ايسلندة	Kilo	
	European Union	17,850,000	15,000	15,000		Kilo	
	Turkey	11,514,440	9,676	84,000	تركيا	Kilo	
	Iran	49,696,780	41,762	51,160	ايران	Kilo	
	Total	1,889,656,280	1,531,362	13,502,706			
Onions for food , fresh or chilled.	Jordan	4,611,250	3,875	15,377	المملكة الاردنية الهاشمية	Kilo	7031011
	Egypt	1,617,029,120	1,358,848	5,416,992	جمهورية مصر العربية	Kilo	
	European Union	43,411,200	36,480	88,000		Kilo	
	China	20,295,450	17,055	68,220	الصين	Kilo	
	Iran	27,557,018,544	23,142,773	90,961,237	ايران	Kilo	
	India	305,365,900	256,610	1,036,302	الهند	Kilo	
	United States of America	51,824,500	43,550	172,817	الولايات المتحدة الامريكية	Kilo	
	Ecuador	12,030,900	10,110	40,440		Kilo	
	Total	29,611,586,864	24,869,301	97,799,385			
Garlic fresh or chilled.	China	9,520,000	8,000	12,800	الصين	Kilo	7032000

2020

الاستيرادات السلعية (غير النفطية)

Imports (non-oil) by commodity and origin country for the year 2020

Con. Table (10) - Follow

(10) - يتبع

Commodity	Country	القيمة بالدينار	القيمة بالدولار	()	الكمية	القياسية	HS	
		Value(I.D)	Value(\$)	Weight(K.G)	Quantity			Unit
	Total	9,520,000	8,000	12,800				
Peas (Pisum sativum) shelled or unshelled, fresh or chilled.	Jordan	47,600,000	40,000	40,000	المملكة الاردنية الهاشمية	Kilo	(بيسوم ساتيفوم) من بقول قرنية مفصصة او غير	7081000
	Saudi Arabia	71,400,000	60,000	60,000	المملكة العربية السعودية	Kilo		
	Egypt	25,347,000	21,300	21,300	جمهورية مصر العربية	Kilo		
	Total	144,347,000	121,300	121,300				
Beans (Vigna spp., Phaseolus spp.) shelled or unshelled, fresh or chilled.	Egypt	24,633,000	20,700	69,000	جمهورية مصر العربية	Kilo	لوبيا أو فاصوليا) نوعي فيغنا وفاسيولوس) قرنية مفصصة او غير	7082000
	China	109,098,010	91,679	115,680	الصين	Kilo		
	India	10,710,000	9,000	23,000	الهند	Kilo		
	Total	144,441,010	121,379	207,680				
	Kidney beans shelled or unshelled, fresh or chilled.	Jordan	929,706,540	781,266	781,266	المملكة الاردنية الهاشمية	Kilo	بقول قرنية مفصصة أو غير
Egypt		274,913,800	231,020	309,000	جمهورية مصر العربية	Kilo		
China		97,783,490	82,171	177,500	الصين	Kilo		
Iran		55,858,600	46,940	46,940	ايران	Kilo		
Argentina		16,649,290	13,991	13,991	الارجنتين	Kilo		

2020

الاستيرادات السلعية (غير النفطية)

Imports (non-oil) by commodity and origin country for the year 2020

Con. Table (10) - Follow

(10) - يتبع

Commodity	Country	القيمة بالدينار	القيمة بالدولار	()	الكمية		القياسية		HS
		Value(I.D)	Value(\$)	Weight(K.G)	Quantity		Unit		
	Total	1,374,911,720	1,155,388	1,328,697					
Mushrooms of the genus Agaricus fresh or chilled.	Egypt	11,900,000	10,000	20,000		جمهورية مصر العربية	Kilo	(Agaricus) من جنس اجاريكوس من	7095100
	China	236,191,200	198,480	110,820		الصين	Kilo		
	Iran	642,182,930	537,837	2,226,150		ايران	Kilo		
	India	22,015,000	18,500	74,000		الهند	Kilo		
	Indonesia	6,723,500	5,650	20,772		اندونيسيا	Kilo		
	Total	919,012,630	770,467	2,451,742					
Spinach, New Zealand spinach and orache spinach (garden spinach) fresh or chilled.	Egypt	69,020,000	58,000	25,000		جمهورية مصر العربية	Kilo	نيوزيلندي واسبانخ كبيرة الورق()	7097000
	Total	69,020,000	58,000	25,000					
Olives fresh or chilled.	Egypt	92,760,500	77,950	90,700		جمهورية مصر العربية	Kilo	زيتون من خضر طازجة	7099030
	Spain	11,900,000	10,000	22,000		اسبانيا	Kilo		
	China	59,500,000	50,000	37,360		الصين	Kilo		
	Total	164,160,500	137,950	150,060					
Okra: fresh or chilled.	Saudi Arabia	16,660,000	14,000	14,000		المملكة العربية السعودية	Kilo	باميا من خضر طازجة	7099040
	Egypt	218,793,400	183,860	183,000		جمهورية مصر العربية	Kilo		
	China	7,842,100	6,590	7,000		الصين	Kilo		
	Iran	45,339,000	38,100	38,000		ايران	Kilo		

2020

الاستيرادات السلعية (غير النفطية)

Imports (non-oil) by commodity and origin country for the year 2020

Con. Table (10) - Follow

(10) - يتبع

Commodity	Country	القيمة بالدينار	القيمة بالدولار	()	الكمية		القياسية		HS
		Value(I.D)	Value(\$)	Weight(K.G)	Quantity		Unit		
	Total	288,634,500	242,550	242,000					
Other vegetables fresh or chilled.	Syria	8,853,600	7,440	29,000		الجمهورية العربية السورية	Kilo	غيرها من الخضر	7099090
	Egypt	48,790,000	41,000	41,000		جمهورية مصر العربية	Kilo		
	Total	57,643,600	48,440	70,000					
Potatoes (uncooked or cooked by steaming or boiling in water), frozen	European Union	38,080,000	32,000	42,100			Kilo	بطاطس من خضر غير	7101000
	Iran	713,690,600	599,740	1,015,802		ايران	Kilo		
	Total	751,770,600	631,740	1,057,902					
Peas (Pisum sativum)shelled or unshelled :(uncooked or cooked by steaming or boiling in water), frozen	Jordan	425,616,590	357,661	347,000		المملكة الاردنية الهاشمية	Kilo	(بيسوم ساتيفوم) من بقول قرنية مفصصة او غير مفصصة غير	7102100
	United Arab Emirates	45,339,000	38,100	30,000		الامارات العربية	Kilo		
	Egypt	111,157,900	93,410	129,860		جمهورية مصر العربية	Kilo		
	European Union	23,800,000	20,000	15,000			Kilo		

2020

الاستيرادات السلعية (غير النفطية)

Imports (non-oil) by commodity and origin country for the year 2020

Con. Table (10) - Follow

(10) - يتبع

Commodity	Country	القيمة بالدينار	القيمة بالدولار	()	الكمية		القياسية		HS
		Value(I.D)	Value(\$)	Weight(K.G)	Quantity		Unit		
	China	103,177,760	86,704	83,000		الصين	Kilo		
	Iran	390,567,520	328,208	312,000		ايران	Kilo		
	Total	1,099,658,770	924,083	916,860					
Other Leguminous vegetables, shelled or unshelled :	Jordan	48,790,000	41,000	41,000		المملكة الاردنية الهاشمية	Kilo	غيرها من بقول قرنية مقشورة أو غير مقشورة :	7102900
	Egypt	327,559,400	275,260	632,000		جمهورية مصر العربية	Kilo		
	China	22,848,000	19,200	19,756		الصين	Kilo		
	Iran	66,801,840	56,136	50,000		ايران	Kilo		
	India	12,852,000	10,800	27,000		الهند	Kilo		
	Madagascar	66,045,000	55,500	185,000			Kilo		
	Total	544,896,240	457,896	954,756					
Sweet corn (uncooked or cooked by steaming or boiling in water), frozen	China	21,489,020	18,058	12,750		الصين	Kilo	غير مطبوخة بالبخار او	7104000
	Malaysia	11,364,500	9,550	70,000		ماليزيا	Kilo		
	Thailand	122,986,500	103,350	278,000		تايلند	Kilo		
	Total	155,840,020	130,958	360,750					

2020

الاستيرادات السلعية (غير النفطية)

Imports (non-oil) by commodity and origin country for the year 2020

Con. Table (10) - Follow

(10) - يتبع

Commodity	Country	القيمة بالدينار	القيمة بالدولار	()	الكمية	القياسية	Unit	HS
		Value(I.D)	Value(\$)	Weight(K.G)	Quantity			
Mixtures of vegetables (uncooked or cooked by steaming or boiling in water), frozen	Jordan	26,180,000	22,000	22,000		المملكة الاردنية الهاشمية	Kilo	خليط خضر (غير) 7109000
	Total	26,180,000	22,000	22,000				
Olives(Vegetables provisionally preserved)but unsuitable in that state for immediate consumption.	Jordan	117,093,620	98,398	97,920		المملكة الاردنية الهاشمية	Kilo	(مؤقتا ولكن غير صالحة بحالتها هذه للاستهلاك (زيتون من 7112000
	Lebanon	16,838,500	14,150	14,150			Kilo	
	Saudi Arabia	18,266,500	15,350	30,700		المملكة العربية السعودية	Kilo	
	Egypt	3,024,826,490	2,541,871	2,508,321		جمهورية مصر العربية	Kilo	
	Tunisia	36,926,890	31,031	31,031			Kilo	
	Italy	6,830,600	5,740	5,000		ايطاليا	Kilo	
	Spain	216,663,300	182,070	182,070		اسبانيا	Kilo	
	European Union	32,653,600	27,440	27,000			Kilo	
	China	177,432,570	149,103	123,882		الصين	Kilo	
	Turkey	54,740,000	46,000	46,000		تركيا	Kilo	
	Total	3,702,272,070	3,111,153	3,066,074				

2020

الاستيرادات السلعية (غير النفطية)

Imports (non-oil) by commodity and origin country for the year 2020

Con. Table (10) - Follow

(10) - يتبع

Commodity	Country	القيمة بالدينار	القيمة بالدولار	()	الكمية		القياسية		HS
		Value(I.D)	Value(\$)	Weight(K.G)	Quantity		Unit		
Cucumbers and gherkins (Vegetables provisionally preserved)but unsuitable in that state for immediate consumption.	China	44,489,340	37,386	59,972		الصين	Kilo	خيار أو قثاء وخيار محبب للتخليل) غير صالحة بحالتها هذه للاستهلاك المباشر)	7114000
	Iran	1,328,635,000	1,116,500	1,116,500		ايران	Kilo		
	India	37,794,400	31,760	31,780		الهند	Kilo		
	Total	1,410,918,740	1,185,646	1,208,252					
Mushrooms of the genus Agaricus Vegetables provisionally preserved	China	536,998,210	451,259	264,080		الصين	Kilo	الغاريقونيات من جنس اجاريكوس خضر	7115100
	United States of America	7,437,500	6,250	15,000		الولايات المتحدة الامريكية	Kilo		
	Total	544,435,710	457,509	279,080					
Onions Dried vegetables	Jordan	8,829,800	7,420	31,574		المملكة الاردنية الهاشمية	Kilo		7122000
	Egypt	1,824,895,940	1,533,526	6,525,630		جمهورية مصر العربية	Kilo		
	China	4,462,500	3,750	13,500		الصين	Kilo		
	Total	1,838,188,240	1,544,696	6,570,704					

2020

الاستيرادات السلعية (غير النفطية)

Imports (non-oil) by commodity and origin country for the year 2020

Con. Table (10) - Follow

(10) - يتبع

Commodity	Country	القيمة بالدينار	القيمة بالدولار	()	الكمية		القياسية		HS
		Value(I.D)	Value(\$)	Weight(K.G)	Quantity		Unit		
Chickpeas (garbanzos)Dried leguminous vegetables, shelled,	United Arab Emirates	7,140,000	6,000	97,500		الامارات العربية	Kilo	حمص من بقول قرنية يابسة مقشورة	7132000
	Egypt	8,568,000	7,200	21,600		جمهورية مصر العربية	Kilo		
	Portugal	84,870,800	71,320	71,320			Kilo		
	China	684,785,500	575,450	682,550		الصين	Kilo		
	Turkey	19,445,790	16,341	16,341		تركيا	Kilo		
	Iran	233,835,000	196,500	363,200		ايران	Kilo		
	India	329,325,360	276,744	760,632		الهند	Kilo		
	Kazakhstan	102,140,080	85,832	60,000			Kilo		
	Mexico	1,050,639,100	882,890	1,137,800		المكسيك	Kilo		
	Brazil	51,510,340	43,286	144,288		البرازيل	Kilo		
Total		2,572,259,970	2,161,563	3,355,231					
Beans, for sowing, dried	Egypt	76,712,160	64,464	180,000		جمهورية مصر العربية	Kilo	لوبيا أو فاصوليا () فيغنا مونغو هبير " فيغنا رادياتا ويلكزيك" بقول قرنية يابسة	7133110
	Total	76,712,160	64,464	180,000					
Beans, for food, dried	Egypt	166,719,000	140,100	467,000		جمهورية مصر العربية	Kilo	لوبيا أو فاصوليا () فيغنا مونغو هبير " فيغنا رادياتا ويلكزيك" بقول قرنية يابسة	7133120

2020

الاستيرادات السلعية (غير النفطية)

Imports (non-oil) by commodity and origin country for the year 2020

Con. Table (10) - Follow

(10) - يتبع

Commodity	Country	القيمة بالدينار	القيمة بالدولار	()	الكمية		القياسية		HS
		Value(I.D)	Value(\$)	Weight(K.G)	Quantity		Unit		
	European Union	42,840,000	36,000	27,800			Kilo		
	China	288,792,660	240,279	228,700		الصين	Kilo		
	Iran	74,256,000	62,400	124,800		ايران	Kilo		
	India	65,331,000	54,900	54,600		الهند	Kilo		
	Kazakhstan	15,468,700	10,595	12,000			Kilo		
	Madagascar	52,560,000	36,000	35,000			Kilo		
	Total	705,967,360	580,274	949,900					
Red beans for sowing, dried	Italy	6,069,000	5,100	37,400		ايطاليا	Kilo	(لوبيبا أو فاصوليا حمراء صغيرة) فاسيولوس أو فيفتا) أنغولاريس) بقول قرنية يابسة	7133210
	Total	6,069,000	5,100	37,400					
Kidney beans for sowing, dried	Egypt	1,335,596,500	1,122,350	3,668,910		جمهورية مصر العربية	Kilo	لوبيبا أو فاصوليا عادية (فاسيولوس فولغاريس) بقول قرنية يابسة	7133310
	Spain	8,760,780	7,362	22,086		اسبانيا	Kilo		
	Portugal	3,570,000	3,000	10,200			Kilo		
	European Union	55,590,850	46,715	140,145			Kilo		
	China	117,917,100	99,090	188,000		الصين	Kilo		
	Indonesia	33,650,820	28,278	13,000		اندونيسيا	Kilo		
	Nigeria	40,026,840	33,636	33,636		نايجيريا	Kilo		
	Total	1,595,112,890	1,340,431	4,075,977					

2020

الاستيرادات السلعية (غير النفطية)

Imports (non-oil) by commodity and origin country for the year 2020

Con. Table (10) - Follow

(10) - يتبع

Commodity	Country	القيمة بالدينار	القيمة بالدولار	()	الكمية	القياسية	HS	
		Value(I.D)	Value(\$)	Weight(K.G)	Quantity			Unit
Kidney beans for food, dried	Kuwait	19,040,000	16,000	16,000		الكويت	لوبييا أو فاصوليا عادية (فاسيولوس فولغاريس) بقول قرنية يابسة	7133320
	China	65,307,200	54,880	63,800		الصين		
	South Korea	21,420,000	18,000	15,000		كوريا الجنوبية		
	Turkey	31,479,070	26,453	17,600		تركيا		
	South Africa	26,240,690	22,051	60,230		جنوب افريقيا		
	Madagascar	42,840,000	36,000	48,000				
	United States of America	299,285,000	251,500	237,500		الولايات المتحدة الامريكية		
	Total	505,611,960	424,884	458,130				
Other Kidney beans ,Dried leguminous vegetables	Thailand	8,925,000	7,500	36,000		تايلند	غيرها من - لوبييا أو فاصوليا، عادية (فاسيولوس) فولغاريس) قرنية يابسة	7133900
	Total	8,925,000	7,500	36,000				
Lentils Dried leguminous vegetables,	Egypt	65,331,000	54,900	183,000		جمهورية مصر العربية	عدس من بقول قرنية يابسة مقشورة	7134000
	China	241,978,170	203,343	130,000		الصين		
	Turkey	89,250,000	75,000	50,000		تركيا		
	United States of America	196,052,500	164,750	190,000		الولايات المتحدة الامريكية		
	Total	592,611,670	497,993	553,000				

2020

الاستيرادات السلعية (غير النفطية)

Imports (non-oil) by commodity and origin country for the year 2020

Con. Table (10) - Follow

(10) - يتبع

Commodity	Country	القيمة بالدينار	القيمة بالدولار	()	الكمية		القياسية		HS
		Value(I.D)	Value(\$)	Weight(K.G)	Quantity		Unit		
Broad beans (Vicia faba var. major) and horse beans (Vicia faba var. equina, Vicia faba var. minor) Dried leguminous vegetables,	Jordan	4,403,000	3,700	7,400		المملكة الاردنية الهاشمية	Kilo	فول عريض (فيسيا فابا صغير (فيسيا فابا من نوع إكويينا و فيسيا فابا من نوع ميتور) بقول قرنية يابسة	7135000
	European Union	22,015,000	18,500	37,000			Kilo		
	Total	26,418,000	22,200	44,400					
Mung beans, Dried leguminous vegetables,	China	32,617,900	27,410	40,000		الصين	Kilo	ماش من بقول قرنية يابسة مقشورة	7139010
Total		32,617,900	27,410	40,000					
Other Dried leguminous vegetables, shelled, whether or not skinned or split.	United Arab Emirates	17,850,000	15,000	20,000		الامارات العربية	Kilo	غيرها من بقول قرنية يابسة مقشورة ، وإن	7139090
	China	79,730,000	67,000	134,000		الصين	Kilo		
	Total	97,580,000	82,000	154,000					

2020

الاستيرادات السلعية (غير النفطية)

Imports (non-oil) by commodity and origin country for the year 2020

Con. Table (10) - Follow

(10) - يتبع

Commodity	Country	القيمة بالدينار	القيمة بالدولار	()	الكمية		القياسية		HS
		Value(I.D)	Value(\$)	Weight(K.G)	Quantity		Unit		
Sweet potatoes. fresh, chilled, frozen or dried, whether or not sliced or in the form of pellets; sago pith.	Belgium	48,790,000	41,000	41,000		بلجيكا	Kilo	(جزر يمانى) (مماثلة غزيرة النشاء او الايونولين ، طازجة او	7142000
	European Union	54,740,000	46,000	46,000			Kilo		
	China	332,173,030	279,137	250,000		الصين	Kilo		
	Iran	921,263,490	774,171	774,171		ايران	Kilo		
	Total	1,356,966,520	1,140,308	1,111,171					
	Total chapter	52,323,946,924	43,883,945	141,342,957					
Edible fruit and nuts; peel of citrus fruit or melons.								فواكه وثمار صالحه للأكل ؛ قشور حمضيات وقشور بطيخ أو شمام	8
Desiccated Coconuts : dried	China	99,246,000	83,400	15,230		الصين	Kilo	جوز الهند (نارجيل)	8011100
	Sri Lanka	110,295,150	92,685	86,400			Kilo		
	Iran	65,903,390	55,381	125,200		ايران	Kilo		
	India	56,406,000	47,400	55,700		الهند	Kilo		
	Indonesia	168,100,590	141,261	145,000		اندونيسيا	Kilo		
	United States of America	6,426,000	5,400	20,000		الولايات المتحدة الامريكية	Kilo		
Total	506,377,130	425,527	447,530						

2020

الاستيرادات السلعية (غير النفطية)

Imports (non-oil) by commodity and origin country for the year 2020

Con. Table (10) - Follow

(10) - يتبع

Commodity	Country	القيمة بالدينار	القيمة بالدولار	()	الكمية	القياسية	Unit	HS	
		Value(I.D)	Value(\$)	Weight(K.G)	Quantity				
Brazil nuts :In shell fresh or dried,	China	276,675,000	232,500	57,000		الصين	Kilo	جوز البرازيل طازجة	8012100
	Sri Lanka	8,568,000	7,200	7,000			Kilo		
	India	20,706,000	17,400	3,500		الهند	Kilo		
	Indonesia	143,756,550	105,265	32,500		اندونيسيا	Kilo		
	Kazakhstan	18,228,000	12,400	6,500			Kilo		
	United States of America	58,905,000	49,500	15,500		الولايات المتحدة الامريكية	Kilo		
	Argentina	23,529,870	19,773	13,000		الارجنتين	Kilo		
	Total		550,368,420	444,038	135,000				
Cashew nuts : shell fresh or dried,	China	258,230,000	217,000	92,250		الصين	Kilo	(لوز هندي)	8013100
	Vietnam	399,449,680	335,672	179,420		فيتنام	Kilo		
	United States of America	10,761,170	9,043	1,500		الولايات المتحدة الامريكية	Kilo		
	Total		668,440,850	561,715	273,170				
Cashew nuts :Shelled fresh or dried,	China	360,950,800	303,320	217,325		الصين	Kilo) (هندي)	8013200
	Vietnam	335,184,920	281,668	203,250		فيتنام	Kilo		
	Indonesia	26,180,000	22,000	11,000		اندونيسيا	Kilo		
	South Africa	12,376,000	10,400	3,250		جنوب افريقيا	Kilo		
	Total		734,691,720	617,388	434,825				
Almonds :In shell fresh or dried,	Spain	10,115,000	8,500	8,500		اسبانيا	Kilo		8021100

2020

الاستيرادات السلعية (غير النفطية)

Imports (non-oil) by commodity and origin country for the year 2020

Con. Table (10) - Follow

(10) - يتبع

Commodity	Country	القيمة بالدينار	القيمة بالدولار	()	الكمية	القياسية	Unit	HS
		Value(I.D)	Value(\$)	Weight(K.G)	Quantity			
	China	22,848,000	19,200	19,200		الصين	Kilo	
	United States of America	98,530,810	82,799	47,000		الولايات المتحدة الأمريكية	Kilo	
	Total	131,493,810	110,499	74,700				
Almonds :Shelled fresh or dried,	Saudi Arabia	137,658,010	115,679	41,200		المملكة العربية السعودية	Kilo	8021200
	United States of America	81,548,320	68,528	23,800		الولايات المتحدة الأمريكية	Kilo	
	Total	219,206,330	184,207	65,000				
Walnuts :In shell fresh or dried,	Egypt	11,424,000	9,600	4,800		جمهورية مصر العربية	Kilo	8023100
	United Kingdom	5,950,000	5,000	700			Kilo	
	European Union	12,309,360	10,344	13,792			Kilo	
	China	261,328,760	219,604	95,864		الصين	Kilo	
	Sri Lanka	161,542,500	135,750	110,640			Kilo	
	Iran	244,575,940	205,526	36,000		ايران	Kilo	
	Indonesia	33,201,000	27,900	27,900		اندونيسيا	Kilo	
	Singapore	3,213,000	2,700	2,700			Kilo	
	United States of America	22,357,720	18,788	9,500		الولايات المتحدة الأمريكية	Kilo	
	Total	755,902,280	635,212	301,896				
Walnuts :Shelled fresh or dried,	European Union	43,732,500	36,750	49,000			Kilo	8023200
	Iran	21,277,200	17,880	22,360		ايران	Kilo	

2020

الاستيرادات السلعية (غير النفطية)

Imports (non-oil) by commodity and origin country for the year 2020

Con. Table (10) - Follow

(10) - يتبع

Commodity	Country	القيمة بالدينار	القيمة بالدولار	()	الكمية		القياسية		HS
		Value(I.D)	Value(\$)	Weight(K.G)	Quantity		Unit		
	United States of America	5,355,000	4,500	500		الولايات المتحدة الأمريكية	Kilo		
	Total	70,364,700	59,130	71,860					
Chestnuts (Castanea spp.) fresh or dried, whether or not shelled	China	23,800,000	20,000	62,200		الصين	Kilo	()	8024000
	Total	23,800,000	20,000	62,200					
Pistachios, in shells fresh or dried,	China	19,337,500	16,250	17,000		الصين	Kilo		8025010
	Iran	145,611,970	122,363	150,360		ايران	Kilo		
	India	157,437,000	132,300	87,000		الهند	Kilo		
	Total	322,386,470	270,913	254,360					
Other nuts, shelled fresh or dried,	Jordan	597,193,450	487,255	505,780		المملكة الاردنية الهاشمية	Kilo	غيرها من ثمار قشرية	8029092
	Iran	7,413,700	6,230	24,920		ايران	Kilo		
	Total	604,607,150	493,485	530,700					
Bananas, including plantains, fresh or dried.	Jordan	119,952,000	100,800	336,000		المملكة الاردنية الهاشمية	Kilo	موز بما فيه " "	8030000
	Saudi Arabia	16,303,000	13,700	36,533		المملكة العربية السعودية	Kilo		
	Oman	20,349,000	17,100	57,000			Kilo		
	Egypt	1,234,744,000	1,037,600	1,980,000		جمهورية مصر العربية	Kilo		

2020

الاستيرادات السلعية (غير النفطية)

Imports (non-oil) by commodity and origin country for the year 2020

Con. Table (10) - Follow

(10) - يتبع

Commodity	Country	القيمة بالدينار	القيمة بالدولار	()	الكمية		القياسية		HS
		Value(I.D)	Value(\$)	Weight(K.G)	Quantity		Unit		
	China	3,900,211,390	3,168,581	8,991,346		الصين	Kilo		
	Turkey	36,771,000	30,900	103,000		تركيا	Kilo		
	Iran	321,657,000	270,300	933,000		ايران	Kilo		
	India	3,765,833,940	3,118,926	9,558,722		الهند	Kilo		
	Philippines	5,401,615,500	4,483,350	11,849,608		الفلبين	Kilo		
	Pakistan	572,985,000	481,500	550,000			Kilo		
	Thailand	4,641,000	3,900	13,000		تايلند	Kilo		
	South Africa	539,427,000	453,300	1,258,700		جنوب افريقيا	Kilo		
	Ecuador	3,532,511,300	2,933,170	8,630,943			Kilo		
	Total	19,467,001,130	16,113,127	44,297,852					
Pineapples fresh or dried.	Kuwait	5,712,000	4,800	4,000		الكويت	Kilo		8043000
	China	24,276,000	20,400	30,600		الصين	Kilo		
	Iran	13,209,000	11,100	24,000		ايران	Kilo		
	India	6,545,000	5,500	5,000		الهند	Kilo		
	Philippines	143,514,000	120,600	212,800		الفلبين	Kilo		
	Thailand	61,761,000	51,900	113,000		تايلند	Kilo		
	Ecuador	6,426,000	5,400	18,000			Kilo		
	Total	261,443,000	219,700	407,400					
Guavas fresh or dried.	Lebanon	16,779,000	14,100	47,000			Kilo		8045010
	Total	16,779,000	14,100	47,000					
Mangoes (See Endnote 1) fresh or dried.	Egypt	60,083,100	50,490	166,617		جمهورية مصر العربية	Kilo		8045020
	Total	60,083,100	50,490	166,617					

2020

الاستيرادات السلعية (غير النفطية)

Imports (non-oil) by commodity and origin country for the year 2020

Con. Table (10) - Follow

(10) - يتبع

Commodity	Country	القيمة بالدينار	القيمة بالدولار	()	الكمية		القياسية		HS
		Value(I.D)	Value(\$)	Weight(K.G)	Quantity		Unit		
Mangosteens fresh or dried.	Egypt	131,292,720	107,448	357,000		جمهورية مصر العربية	Kilo	مانجوستين طازجة او	8045030
	Total	131,292,720	107,448	357,000					
Oranges fresh	Syria	10,567,200	8,880	23,000		الجمهورية العربية السورية	Kilo	برتقال من حمضيات	8051000
	Jordan	31,202,990	26,221	77,300		المملكة الاردنية الهاشمية	Kilo		
	Lebanon	545,365,100	458,290	1,498,257			Kilo		
	Egypt	4,372,235,080	3,630,452	11,674,096		جمهورية مصر العربية	Kilo		
	Slovenia	28,560,000	24,000	25,000		سلوفينيا	Kilo		
	China	1,774,820,740	1,491,446	3,763,980		الصين	Kilo		
	Turkey	337,008,000	283,200	944,000		تركيا	Kilo		
	Iran	19,505,637,970	16,324,867	47,509,556		ايران	Kilo		
	India	47,838,000	40,200	134,000		الهند	Kilo		
	Japan	27,584,200	23,180	60,065		اليابان	Kilo		
	Philippines	854,301,000	717,900	2,393,000		الفلبين	Kilo		
	Pakistan	92,213,100	77,490	82,000			Kilo		
	Other countries	12,852,000	10,800	36,000		دول اوربية اخرى	Kilo		
	South Africa	3,320,587,900	2,790,410	8,051,995		جنوب افريقيا	Kilo		
	United States of America	35,700,000	30,000	96,463		الولايات المتحدة الامريكية	Kilo		
Ecuador	731,493,000	614,700	2,134,000			Kilo			
Total		31,727,966,280	26,552,036	78,502,712					

2020

الاستيرادات السلعية (غير النفطية)

Imports (non-oil) by commodity and origin country for the year 2020

Con. Table (10) - Follow

(10) - يتبع

Commodity	Country	القيمة بالدينار	القيمة بالدولار	()	الكمية	القياسية	Unit	HS	
		Value(I.D)	Value(\$)	Weight(K.G)	Quantity				
Mandarins (including tangerines and satsumas); clementines, wilkings and similar citrus hybrids fresh or dried.	Jordan	10,881,360	9,144	29,688		المملكة الاردنية الهاشمية	Kilo	يوسفى وماندرين) فيها التاجارين (؛ كلمنتين ويلكينغ وغيرها من حمضيات طازجة الحمضيات المهجنة	8052000
	Egypt	10,018,517,180	8,418,922	27,532,197		جمهورية مصر العربية	Kilo		
	China	148,647,660	124,914	304,895		الصين	Kilo		
	Iran	1,207,165,260	1,013,370	3,077,439		ايران	Kilo		
	India	286,671,000	240,900	782,143		الهند	Kilo		
	Philippines	12,852,000	10,800	36,000		الفلبين	Kilo		
	Pakistan	4,382,444,520	3,569,008	9,489,020			Kilo		
	South Africa	270,249,000	227,100	729,729		جنوب أفريقيا	Kilo		
Total		16,337,427,980	13,614,158	41,981,111					
Grapefruit, including pomelos fresh or dried.	Egypt	20,313,300	17,070	56,900		جمهورية مصر العربية	Kilo	ليمون هندي- جريب فروت، بما فيه البوميلو	8054000
	South Africa	26,775,000	22,500	75,000		جنوب أفريقيا	Kilo		
	Total	47,088,300	39,570	131,900					

2020

الاستيرادات السلعية (غير النفطية)

Imports (non-oil) by commodity and origin country for the year 2020

Con. Table (10) - Follow

(10) - يتبع

Commodity	Country	القيمة بالدينار	القيمة بالدولار	()	الكمية		القياسية		HS
		Value(I.D)	Value(\$)	Weight(K.G)	Quantity		Unit		
Fresh lemons	Egypt	161,416,500	133,750	543,000		جمهورية مصر العربية	Kilo	ليمون حامض طازج (سيتروس ليمون) (سيتروس ليمونوم)، ليم (سيتروس أورنتيفوليا) (وسيتروس لاتيفوليا)	8055010
	Somalia	12,495,000	10,500	33,000			Kilo		
	Italy	2,998,800	2,520	8,200		ايطاليا	Kilo		
	China	538,933,150	452,885	1,122,497		الصين	Kilo		
	South Korea	10,710,000	9,000	30,000		كوريا الجنوبية	Kilo		
	Turkey	369,495,000	310,500	1,033,000		تركيا	Kilo		
	Iran	264,115,740	221,946	719,740		ايران	Kilo		
	South Africa	1,061,131,330	891,707	2,280,488		جنوب افريقيا	Kilo		
	Total		2,421,295,520	2,032,808	5,769,925				
Dried lemons	United Arab Emirates	34,182,750	28,725	82,071		الامارات العربية	Kilo	ليمون حامض جاف (سيتروس ليمون، (سيتروس ليمونوم)، ليم (سيتروس أورنتيفوليا) (وسيتروس لاتيفوليا)	8055020
	Egypt	128,123,730	107,667	297,455		جمهورية مصر العربية	Kilo		
	Somalia	12,495,000	10,500	30,000			Kilo		
	Sudan	13,744,500	11,550	33,000			Kilo		
	United Kingdom	10,710,000	9,000	3,000			Kilo		
	China	35,106,190	29,501	115,160		الصين	Kilo		
	Iran	89,250,000	75,000	37,000		ايران	Kilo		
	India	23,205,000	19,500	55,714		الهند	Kilo		

2020

الاستيرادات السلعية (غير النفطية)

Imports (non-oil) by commodity and origin country for the year 2020

Con. Table (10) - Follow

(10) - يتبع

Commodity	Country	القيمة بالدينار	القيمة بالدولار	()	الكمية		القياسية		HS
		Value(I.D)	Value(\$)	Weight(K.G)	Quantity		Unit		
	Mexico	116,763,990	98,121	27,200		المكسيك	Kilo		
	Guatemala	15,473,570	13,003	35,651		غواتيمالا	Kilo		
	Total	479,054,730	402,567	716,251					
Other Citrus fruit, fresh or dried.	Iran	6,615,000	4,500	15,000		ايران	Kilo	حمضيات طازجة أو	8059000
	Total	6,615,000	4,500	15,000					
Grapes Fresh	Egypt	2,142,000	1,800	5,769		جمهورية مصر العربية	Kilo	-	8061000
	China	23,562,000	19,800	53,000		الصين	Kilo		
	Iran	2,083,560,360	1,749,468	5,668,187		ايران	Kilo		
	India	14,875,000	12,500	40,064		الهند	Kilo		
	Total	2,124,139,360	1,783,568	5,767,020					
Grapes Dried	Egypt	23,086,000	19,400	55,000		جمهورية مصر العربية	Kilo	(زبيب) -	8062000
	Spain	9,996,000	8,400	23,500		اسبانيا	Kilo		
	China	114,278,080	96,032	196,085		الصين	Kilo		
	Turkey	13,090,000	11,000	22,000		تركيا	Kilo		
	Iran	436,809,730	367,067	896,581		ايران	Kilo		
	India	43,602,790	36,641	82,742		الهند	Kilo		
	Other countries	106,007,580	89,082	254,520		دول اوربية اخرى	Kilo		
	Chile	62,665,400	52,660	116,957		تشيلي	Kilo		
	Total	809,535,580	680,282	1,647,385					
Water melons fresh.	Iran	593,602,940	498,826	1,652,773		ايران	Kilo	بطيخ اخضر	8071100
	Total	593,602,940	498,826	1,652,773					

2020

الاستيرادات السلعية (غير النفطية)

Imports (non-oil) by commodity and origin country for the year 2020

Con. Table (10) - Follow

(10) - يتبع

Commodity	Country	القيمة بالدينار	القيمة بالدولار	()	الكمية		القياسية		HS
		Value(I.D)	Value(\$)	Weight(K.G)	Quantity		Unit		
Melon(Muskmelon) fresh.	Iran	114,539,880	96,252	319,060		ايران	Kilo	بطيخ اصفر) (8071910
	Total	114,539,880	96,252	319,060					
Apples	Syria	12,852,000	10,800	33,231		الجمهورية العربية السورية	Kilo		8081000
	Jordan	11,602,500	9,750	32,500		المملكة الاردنية الهاشمية	Kilo		
	Kuwait	6,426,000	5,400	18,000		الكويت	Kilo		
	Lebanon	50,936,760	42,804	138,680			Kilo		
	Egypt	416,262,000	349,800	1,166,000		جمهورية مصر العربية	Kilo		
	Netherlands	32,748,800	27,520	20,000		هولندا	Kilo		
	Greece	67,073,160	56,364	186,111		اليونان	Kilo		
	China	564,495,540	474,366	1,512,912		الصين	Kilo		
	Turkey	78,504,300	65,970	218,746		تركيا	Kilo		
	Iran	15,337,461,440	12,764,740	42,348,192		ايران	Kilo		
	Philippines	5,712,000	4,800	16,800		الفلبين	Kilo		
	Pakistan	776,339,340	652,386	1,587,548			Kilo		
	South Africa	44,982,000	37,800	126,000		جنوب افريقيا	Kilo		
	United States of America	64,602,720	54,288	180,960		الولايات المتحدة الامريكية	Kilo		
Argentina	26,253,780	22,062	73,540		الارجنتين	Kilo			
Total		17,496,252,340	14,578,850	47,659,220					
Pears, fresh	Lebanon	55,392,120	46,548	155,160			Kilo		8082010
	China	12,852,000	10,800	28,000		الصين	Kilo		
	Philippines	6,426,000	5,400	18,000		الفلبين	Kilo		
	Pakistan	6,426,000	5,400	18,000			Kilo		

2020

الاستيرادات السلعية (غير النفطية)

Imports (non-oil) by commodity and origin country for the year 2020

Con. Table (10) - Follow

(10) - يتبع

Commodity	Country	القيمة بالدينار	القيمة بالدولار	()	الكمية	القياسية	Unit	HS
		Value(I.D)	Value(\$)	Weight(K.G)	Quantity			
	South Africa	5,712,000	4,800	16,000		جنوب افريقيا	Kilo	
	Ecuador	6,426,000	5,400	18,000			Kilo	
	Total	93,234,120	78,348	253,160				
Apricots fresh.	Lebanon	15,708,000	13,200	38,000			Kilo	8091000
	Iran	159,863,410	134,339	447,040		ايران	Kilo	
	Total	175,571,410	147,539	485,040				
Cherries fresh.	Jordan	33,934,040	28,516	76,120		المملكة الاردنية الهاشمية	Kilo	8092000
	Lebanon	34,379,100	28,890	73,000			Kilo	
	Iran	68,751,060	57,774	191,560		ايران	Kilo	
	Total	137,064,200	115,180	340,680				
Peaches, including nectarines fresh.	Jordan	5,616,885,680	4,720,072	15,897,790		المملكة الاردنية الهاشمية	Kilo	8093000 "نكتارين" "بما فيه الدراق" "برسيكيا")
	Lebanon	519,912,190	436,901	1,489,940			Kilo	
	Egypt	1,395,884,280	1,173,012	3,809,910		جمهورية مصر العربية	Kilo	
	Greece	49,504,000	41,600	41,600		اليونان	Kilo	
	China	21,034,440	17,676	51,000		الصين	Kilo	
	Iran	8,278,307,590	6,956,561	23,291,784		ايران	Kilo	
	Total	15,881,528,180	13,345,822	44,582,024				
Plums and sloes fresh.	Jordan	1,803,076,100	1,515,190	5,002,233		المملكة الاردنية الهاشمية	Kilo	8094000 نوع برونوس دومستيكا وقراصية طازج
	Lebanon	27,767,460	23,334	77,002			Kilo	

2020

الاستيرادات السلعية (غير النفطية)

Imports (non-oil) by commodity and origin country for the year 2020

Con. Table (10) - Follow

(10) - يتبع

Commodity	Country	القيمة بالدينار	القيمة بالدولار	()	الكمية		القياسية		HS
		Value(I.D)	Value(\$)	Weight(K.G)	Quantity		Unit		
	Iran	1,952,528,200	1,640,780	5,455,550		ايران	Kilo		
	Philippines	6,426,000	5,400	18,000		الفلبين	Kilo		
	Total	3,789,797,760	3,184,704	10,552,785					
Strawberries fresh.	Jordan	21,327,180	17,922	60,560		المملكة الاردنية الهاشمية	Kilo	(فريز أو) من فواكه اخر	8101000
	Egypt	3,024,427,790	2,461,321	7,774,373		جمهورية مصر العربية	Kilo		
	India	28,388,640	23,856	72,000		الهند	Kilo		
	Total	3,074,143,610	2,503,099	7,906,933					
BLACK, WHITE OR RED CURRANTS AND GOOSEBERRIES, FRESH.	Iran	90,313,860	75,894	216,000		ايران	Kilo	كشمش اسود او ابيض من فواكه اخر طازجة	8103000
	India	22,610,000	19,000	40,000		الهند	Kilo		
	Other countries	18,584,230	15,617	44,000		دول اوربية اخرى	Kilo		
	Total	131,508,090	110,511	300,000					
Cranberries, bilberries and other fruits of the genus Vaccinium fresh.	China	9,282,000	7,800	26,000		الصين	Kilo	عنبيات وفواكه آخر من نوع فاكسينيوم طازجة	8104000
	Total	9,282,000	7,800	26,000					
Kiwifruit fresh.	Iran	173,409,180	135,474	408,340		ايران	Kilo	كيوي طازج	8105000
	Total	173,409,180	135,474	408,340					

2020

الاستيرادات السلعية (غير النفطية)

Imports (non-oil) by commodity and origin country for the year 2020

Con. Table (10) - Follow

(10) - يتبع

Commodity	Country	القيمة بالدينار	القيمة بالدولار	()	الكمية		القياسية		HS
		Value(I.D)	Value(\$)	Weight(K.G)	Quantity		Unit		
Pomegranates, fresh	Syria	357,860,370	300,723	1,002,410		الجمهورية العربية السورية	Kilo		8109010
	Jordan	7,140,000	6,000	20,000		المملكة الاردنية الهاشمية	Kilo		
	Saudi Arabia	29,155,000	24,500	81,667		المملكة العربية السعودية	Kilo		
	Yemen	2,132,031,370	1,791,623	6,015,760		اليمن	Kilo		
	Egypt	19,172,129,440	16,033,646	53,519,057		جمهورية مصر العربية	Kilo		
	China	1,182,243,580	993,482	3,251,107		الصين	Kilo		
	Turkey	14,637,000	12,300	41,000		تركيا	Kilo		
	Iran	368,870,040	309,348	1,026,340		ايران	Kilo		
	South Africa	64,974,000	54,600	159,070		جنوب افريقيا	Kilo		
	Guatemala	6,247,500	5,250	17,500		غواتيمالا	Kilo		
	Ecuador	64,260,000	54,000	180,000			Kilo		
	Total		23,399,548,300	19,585,472	65,313,911				
Other fruit, fresh	Syria	1,062,653,340	892,986	2,986,582		الجمهورية العربية السورية	Kilo	غيرها من فواكه آخر	8109090
	Jordan	11,181,240	9,396	28,512		المملكة الاردنية الهاشمية	Kilo		
	Lebanon	295,541,260	248,354	820,627			Kilo		
	Saudi Arabia	17,136,000	14,400	48,161		المملكة العربية السعودية	Kilo		
	Egypt	1,209,848,010	1,016,679	3,209,678		جمهورية مصر العربية	Kilo		
	China	5,280,966,530	4,437,787	10,332,000		الصين	Kilo		
	Iran	1,574,295,030	1,322,937	4,378,462		ايران	Kilo		
	Malaysia	124,640,600	104,740	350,301		ماليزيا	Kilo		

2020

الاستيرادات السلعية (غير النفطية)

Imports (non-oil) by commodity and origin country for the year 2020

Con. Table (10) - Follow

(10) - يتبع

Commodity	Country	القيمة بالدينار	القيمة بالدولار	()	الكمية		القياسية		HS
		Value(I.D)	Value(\$)	Weight(K.G)	Quantity		Unit		
	Philippines	27,846,000	23,400	70,200		الفلبين	Kilo		
	South Africa	1,727,051,760	1,451,304	4,564,212		جنوب افريقيا	Kilo		
	Ecuador	398,055,000	334,500	1,397,600			Kilo		
	Total	11,729,214,770	9,856,483	28,186,335					
Other ruit and nuts, provisionally preserved (for example, by sulphur dioxide gas, in brine, in sulphur water or in other preservative solutions), but unsuitable in that state for immediate consumption.	Vietnam	14,280,000	12,000	14,000		فيتنام	Kilo	غيرها من فواكه وثمار (بغاز ثاني أوكسيد الكبريت أو في ماء إليها مواد أخر بقصد (غير صالحة بحالتها هذه للاستهلاك المباشر.	8129000
	Total	14,280,000	12,000	14,000					
Apricots , dried,	China	18,276,020	15,358	43,000		الصين	Kilo		8131000
	Iran	251,049,540	210,966	373,460		ايران	Kilo		
	Other countries	78,085,420	65,618	187,480		دول اوربية اخرى	Kilo		
	Total	347,410,980	291,942	603,940					
Tamarind, dried	Saudi Arabia	57,346,100	48,190	96,380		المملكة العربية السعودية	Kilo	تمر هندي مجفف	8134020
	China	77,073,920	64,768	134,000		الصين	Kilo		

2020

الاستيرادات السلعية (غير النفطية)

Imports (non-oil) by commodity and origin country for the year 2020

Con. Table (10) - Follow

(10) - يتبع

Commodity	Country	القيمة بالدينار	القيمة بالدولار	()	الكمية		القياسية	HS
		Value(I.D)	Value(\$)	Weight(K.G)	Quantity		Unit	
	Iran	180,771,710	151,909	200,000		ايران	Kilo	
	India	694,255,520	583,408	979,693		الهند	Kilo	
	Thailand	33,320,000	28,000	68,000		تايلند	Kilo	
	Total	1,042,767,250	876,275	1,478,073				
Other dried fruit	Jordan	39,527,040	33,216	75,000		المملكة الاردنية الهاشمية	Kilo	غيرها من فواكه مجففة غير تلك المذكورة في 08.01 08.06 8134090
	Iran	1,714,114,080	1,440,432	1,045,913		ايران	Kilo	
	United States of America	11,186,000	9,400	11,000		الولايات المتحدة الامريكية	Kilo	
	Total	1,764,827,120	1,483,048	1,131,913				
Peel of citrus fruit or melons (including watermelons), fresh, frozen, dried or provisionally preserved in brine, in sulphur water or in other preservative solutions.	Egypt	5,652,500	4,750	5,700		جمهورية مصر العربية	Kilo	قشور حمضيات وقشور بطيخ (بما فيه الشمام) أو مضاف إليها مواد آخر 8140000
	China	10,710,000	9,000	10,800		الصين	Kilo	
	Indonesia	5,355,000	4,500	5,400		اندونيسيا	Kilo	
	United States of America	9,222,500	7,750	9,300		الولايات المتحدة الامريكية	Kilo	

2020

الاستيرادات السلعية (غير النفطية)

Imports (non-oil) by commodity and origin country for the year 2020

Con. Table (10) - Follow

(10) - يتبع

Commodity	Country	القيمة بالدينار	القيمة بالدولار	()	الكمية	القياسية	HS
		Value(I.D)	Value(\$)	Weight(K.G)	Quantity		
	Total	30,940,000	26,000	31,200			
	Total chapter	158,476,282,690	132,370,093	393,703,801			
Coffee, tea, maté and spices.							بن وشاي ومته وبهارات
Coffee, not roasted, Not decaffeinated	Jordan	260,382,000	193,560	96,780	المملكة الاردنية الهاشمية	Kilo	بن غير محمص -- غير منزوع منه الكافيين
	Egypt	19,992,000	16,800	8,000	جمهورية مصر العربية	Kilo	
	India	127,313,090	101,013	43,238	الهند	Kilo	
	Total	407,687,090	311,373	148,018			
Coffee, not roasted Decaffeinated	Jordan	544,674,900	457,710	234,890	المملكة الاردنية الهاشمية	Kilo	--بن غير محمص منزوع منه الكافيين
	Saudi Arabia	38,734,500	32,550	65,100	المملكة العربية السعودية	Kilo	
	United Arab Emirates	32,903,500	27,650	3,500	الامارات العربية	Kilo	
	Egypt	70,924,000	59,600	29,800	جمهورية مصر العربية	Kilo	
	United Kingdom	13,794,480	11,592	3,500		Kilo	
	China	66,503,150	55,885	7,000	الصين	Kilo	
	Turkey	2,380,000	2,000	1,000	تركيا	Kilo	
	Thailand	30,816,240	25,896	6,500	تايلند	Kilo	
	Kazakhstan	11,900,000	10,000	3,500		Kilo	
	Brazil	25,287,500	21,250	17,000	البرازيل	Kilo	
	Total	837,918,270	704,133	371,790			

2020

الاستيرادات السلعية (غير النفطية)

Imports (non-oil) by commodity and origin country for the year 2020

Con. Table (10) - Follow

(10) - يتبع

Commodity	Country	القيمة بالدينار	القيمة بالدولار	()	الكمية		القياسية		HS
		Value(I.D)	Value(\$)	Weight(K.G)	Quantity		Unit		
Coffee, roastedNot decaffeinated	Jordan	2,354,899,330	1,978,907	1,163,935		المملكة الاردنية الهاشمية	Kilo	-- غير منزوع منه الكافيين	9012100
	Lebanon	19,099,500	16,050	8,025			Kilo		
	Saudi Arabia	314,505,100	264,290	279,156		المملكة العربية السعودية	Kilo		
	Egypt	880,143,040	739,616	1,112,695		جمهورية مصر العربية	Kilo		
	Netherlands	12,495,000	10,500	15,000		هولندا	Kilo		
	European Union	52,102,960	43,784	21,326			Kilo		
	China	327,386,850	275,115	132,499		الصين	Kilo		
	Vietnam	118,471,640	99,556	49,778		فيتنام	Kilo		
	Iran	165,776,520	139,308	69,654		ايران	Kilo		
	India	491,942,430	413,397	366,869		الهند	Kilo		
	Indonesia	35,026,460	29,434	29,278		اندونيسيا	Kilo		
	Malaysia	14,149,100	11,890	5,600		ماليزيا	Kilo		
	Singapore	98,146,440	82,476	40,082			Kilo		
	United States of America	22,610,000	19,000	37,475		الولايات المتحدة الامريكية	Kilo		
	Brazil	165,843,160	139,364	52,361		البرازيل	Kilo		
Total		5,072,597,530	4,262,687	3,383,733					
Coffee, roasted Decaffeinated	Jordan	48,837,600	41,040	20,000		المملكة الاردنية الهاشمية	Kilo	-- منزوع منه الكافيين	9012200
	Total	48,837,600	41,040	20,000					

2020

الاستيرادات السلعية (غير النفطية)

Imports (non-oil) by commodity and origin country for the year 2020

Con. Table (10) - Follow

(10) - يتبع

Commodity	Country	القيمة بالدينار	القيمة بالدولار	()	الكمية		القياسية		HS
		Value(I.D)	Value(\$)	Weight(K.G)	Quantity		Unit		
Other Coffee, whether or not roasted or decaffeinated; coffee husks and skins; coffee substitutes containing coffee in any proportion.	Jordan	52,360,000	44,000	21,400		المملكة الاردنية الهاشمية	Kilo	غيره من بن، وإن كان محمصا أو منزوعا منه الكافيين؛ قشور وغللات بن؛ أبدال بن محتوية على بن بأية نسبة كانت.	9019000
	Malaysia	19,040,000	16,000	15,000		ماليزيا	Kilo		
	Total	71,400,000	60,000	36,400					
Green tea (not fermented) in immediate packings of a content not exceeding 3 kg whether or not flavoured.	Iran	87,881,500	73,850	86,882		ايران	Kilo	(غير) (عبوات لا يزيد وزن محتواها عن 3 كان منكمها	9021000
	Total	87,881,500	73,850	86,882					
Other black tea (fermented) and other partly fermented tea whether or not flavoured.	Jordan	52,992,300	43,170	42,560		المملكة الاردنية الهاشمية	Kilo	() وشاي مخمر جزئيا، في منكمها	9024000

2020

الاستيرادات السلعية (غير النفطية)

Imports (non-oil) by commodity and origin country for the year 2020

Con. Table (10) - Follow

(10) - يتبع

Commodity	Country	القيمة بالدينار	القيمة بالدولار	()	الكمية		القياسية		HS
		Value(I.D)	Value(\$)	Weight(K.G)	Quantity		Unit		
	Saudi Arabia	14,280,000	12,000	16,000		المملكة العربية السعودية	Kilo		
	United Arab Emirates	845,046,720	686,652	500,506		الامارات العربية	Kilo		
	Egypt	15,283,170	12,843	9,295		جمهورية مصر العربية	Kilo		
	Somalia	14,280,000	12,000	16,000			Kilo		
	European Union	28,975,310	24,349	19,479			Kilo		
	China	9,739,159,150	8,180,285	5,936,848		الصين	Kilo		
	Vietnam	1,251,435,850	1,048,415	1,222,662		فيتنام	Kilo		
	Sri Lanka	9,432,870,300	7,848,798	6,969,459			Kilo		
	Turkey	115,466,890	97,031	92,000		تركيا	Kilo		
	Iran	951,493,060	799,574	805,081		ايران	Kilo		
	India	1,647,537,150	1,384,485	1,934,003		الهند	Kilo		
	Indonesia	745,339,840	626,336	824,113		اندونيسيا	Kilo		
	Malaysia	51,380,630	43,177	27,438		ماليزيا	Kilo		
	Thailand	14,577,500	12,250	16,048		تايلند	Kilo		
	Kazakhstan	345,384,900	274,918	118,000			Kilo		
	South Africa	13,090,000	11,000	5,116		جنوب افريقيا	Kilo		
	Mexico	101,941,350	85,665	114,220		المكسيك	Kilo		
	Total	25,380,534,120	21,202,948	18,668,828					

2020

الاستيرادات السلعية (غير النفطية)

Imports (non-oil) by commodity and origin country for the year 2020

Con. Table (10) - Follow

(10) - يتبع

Commodity	Country	القيمة بالدينار	القيمة بالدولار	()	الكمية		القياسية		HS
		Value(I.D)	Value(\$)	Weight(K.G)	Quantity		Unit		
Fruits of the genus Capsicum or of the genus Pimenta, dried or crushed or ground	China	17,850,000	15,000	6,000		الصين	Kilo	فليفلة من جنس كابيسكوم "بيمنتا" (322 323)	9042000
	Total	17,850,000	15,000	6,000					
Cinnamon and cinnamontree flowers.Neither crushed nor ground :	China	300,689,200	252,680	190,743		الصين	Kilo	قرفة وازهار شجرة - غير مجروشة	9061000
	Vietnam	53,550,000	45,000	30,000		فيتنام	Kilo		
	India	6,842,500	5,750	3,900		الهند	Kilo		
	Total	361,081,700	303,430	224,643					
Cinnamon and cinnamontree flowers.Crushed or ground	China	14,619,150	12,285	18,000		الصين	Kilo	قرفة وازهار شجرة -	9062000
	Total	14,619,150	12,285	18,000					
Cloves (whole fruit, cloves and stems).	European Union	24,561,600	20,640	20,000			Kilo	(كباش وسيفان).	9070000
	Indonesia	80,325,000	67,500	45,000		اندونيسيا	Kilo		
	Total	104,886,600	88,140	65,000					
Nutmeg	China	42,840,000	36,000	18,000		الصين	Kilo	جوز الطيب	9081000
	Total	42,840,000	36,000	18,000					

2020

الاستيرادات السلعية (غير النفطية)

Imports (non-oil) by commodity and origin country for the year 2020

Con. Table (10) - Follow

(10) - يتبع

Commodity	Country	القيمة بالدينار	القيمة بالدولار	()	الكمية	القياسية	HS	
		Value(I.D)	Value(\$)	Weight(K.G)	Quantity			Unit
Cardamoms	Egypt	8,925,000	7,500	22,500		جمهورية مصر العربية	(حب الهال)	9083000
	China	133,637,000	112,300	134,560		الصين		
	Iran	10,829,000	9,100	1,000		ايران		
	India	28,976,500	24,350	25,600		الهند		
	Indonesia	44,346,540	37,266	29,300		اندونيسيا		
	Nigeria	8,925,000	7,500	12,000		نايجيريا		
	South Africa	8,568,000	7,200	11,000		جنوب افريقيا		
	United States of America	17,850,000	15,000	11,000		الولايات المتحدة الامريكية		
	Guatemala	153,456,450	128,955	17,975		غواتيمالا		
	Total	415,513,490	349,171	264,935				
Seeds of cumin	India	30,345,000	25,500	20,000		الهند		9093000
Total	30,345,000	25,500	20,000					
Ginger	China	76,125,000	62,700	69,300		الصين	زنجبيل	9101000
Total	76,125,000	62,700	69,300					
Turmeric (curcuma)	Saudi Arabia	17,850,000	15,000	10,000		المملكة العربية السعودية		9103000
	European Union	98,175,000	82,500	41,250				
	Iran	14,280,000	12,000	10,000		ايران		
	India	621,196,660	522,014	393,110		الهند		
	Kazakhstan	198,512,000	149,800	55,500				
	Ethiopia	45,717,420	38,418	76,836		اثيوبيا		
	Total	995,731,080	819,732	586,696				
B546Thyme; bay leaves	Jordan	159,709,900	134,210	108,040		المملكة الاردنية الهاشمية		9104000

2020

الاستيرادات السلعية (غير النفطية)

Imports (non-oil) by commodity and origin country for the year 2020

Con. Table (10) - Follow

(10) - يتبع

Commodity	Country	القيمة بالدينار	القيمة بالدولار	()	الكمية		القياسية		HS
		Value(I.D)	Value(\$)	Weight(K.G)	Quantity		Unit		
	Iran	43,518,300	36,570	24,000		ايران	Kilo		
	India	16,065,000	13,500	9,000		الهند	Kilo		
	Total	219,293,200	184,280	141,040					
Mixtures referred to in Note 1 (b) to this Chapter	Jordan	30,345,000	25,500	51,000		المملكة الاردنية الهاشمية	Kilo	مخاليط بهارات وتوابل -1 ب من هذا الفصل (322)	9109100
	Lebanon	4,462,500	3,750	10,000			Kilo		
	Saudi Arabia	16,493,400	13,860	9,240		المملكة العربية السعودية	Kilo		
	United Arab Emirates	57,667,400	48,460	30,000		الامارات العربية	Kilo		
	Egypt	345,722,370	290,523	266,767		جمهورية مصر العربية	Kilo		
	United Kingdom	56,933,170	47,843	40,000			Kilo		
	Italy	8,925,000	7,500	6,500		ايطاليا	Kilo		
	Netherlands	16,172,100	13,590	10,000		هولندا	Kilo		
	European Union	29,428,700	24,730	36,557			Kilo		
	China	1,326,556,070	1,114,753	939,829		الصين	Kilo		
	Vietnam	66,937,500	56,250	37,350		فيتنام	Kilo		
	South Korea	3,867,500	3,250	2,000		كوريا الجنوبية	Kilo		
	Iran	207,488,400	174,360	213,625		ايران	Kilo		
	India	892,182,270	749,733	996,015		الهند	Kilo		
Indonesia	56,376,250	47,375	39,200		اندونيسيا	Kilo			
Malaysia	27,072,500	22,750	34,899		ماليزيا	Kilo			

2020

الاستيرادات السلعية (غير النفطية)

Imports (non-oil) by commodity and origin country for the year 2020

Con. Table (10) - Follow

(10) - يتبع

Commodity	Country	القيمة بالدينار	القيمة بالدولار	()	الكمية		القياسية		HS
		Value(I.D)	Value(\$)	Weight(K.G)	Quantity		Unit		
	Singapore	9,520,000	8,000	10,000			Kilo		
	Pakistan	19,040,000	16,000	20,400			Kilo		
	Ethiopia	16,065,000	13,500	13,500		اثيوبيا	Kilo		
	United States of America	16,065,000	13,500	9,000		الولايات المتحدة الامريكية	Kilo		
	Mexico	66,949,400	56,260	22,500		المكسيك	Kilo		
	Guatemala	32,130,000	27,000	38,000		غواتيمالا	Kilo		
	Brazil	13,387,500	11,250	9,000		البرازيل	Kilo		
	Total	3,319,787,030	2,789,737	2,845,382					
Other spices	Egypt	75,029,500	63,050	48,700		جمهورية مصر العربية	Kilo	غيرها من زنجبيل () وكري وبهارات وتوابل	9109990
	United Kingdom	3,378,410	2,839	30,000			Kilo		
	Spain	10,353,000	8,700	9,570		اسبانيا	Kilo		
	European Union	14,280,000	12,000	8,000			Kilo		
	China	331,196,880	274,552	342,936		الصين	Kilo		
	Vietnam	26,775,000	22,500	6,500		فيتنام	Kilo		
	Iran	50,580,950	42,505	61,665		ايران	Kilo		
	India	255,940,510	214,429	223,808		الهند	Kilo		
	Indonesia	42,425,880	35,652	17,000		اندونيسيا	Kilo		
	Afghanistan	5,355,000	4,500	3,000			Kilo		
	Kazakhstan	185,804,570	134,948	63,500			Kilo		
	Ethiopia	14,280,000	12,000	8,000		اثيوبيا	Kilo		

2020

الاستيرادات السلعية (غير النفطية)

Imports (non-oil) by commodity and origin country for the year 2020

Con. Table (10) - Follow

(10) - يتبع

Commodity	Country	القيمة بالدينار	القيمة بالدولار	()	الكمية		القياسية		HS
		Value(I.D)	Value(\$)	Weight(K.G)	Quantity		Unit		
	Mexico	5,950,000	5,000	5,500		المكسيك	Kilo		
	Guatemala	10,115,000	8,500	6,500		غواتيمالا	Kilo		
	Brazil	26,775,000	22,500	15,000		البرازيل	Kilo		
	Total	1,058,239,700	863,675	849,679					
	Total chapter	38,563,168,060	32,205,681	27,824,326					
Cereals.									10
Durum wheat	China	76,112,400	63,960	384,600		الصين	Kilo	()	10011000
	Total	76,112,400	63,960	384,600					
Wheat, normal	France	63,091,420	53,018	331,360			Kilo	() عادية	10019010
	China	113,971,060	95,774	546,000		الصين	Kilo		
	United States of America	1,074,570	903	980		الولايات المتحدة الأمريكية	Kilo		
	Total	178,137,050	149,695	878,340					
oats	Jordan	11,305,000	9,500	38,000		المملكة الأردنية الهاشمية	Kilo		10040000
	Saudi Arabia	13,241,130	11,127	19,382		المملكة العربية السعودية	Kilo		
	United Arab Emirates	60,636,450	50,955	171,468		الامارات العربية	Kilo		
	Egypt	7,699,300	6,470	12,940		جمهورية مصر العربية	Kilo		
	United Kingdom	32,314,450	27,155	44,380			Kilo		
	Germany	2,082,500	1,750	5,000		المانيا	Kilo		
	European Union	63,027,160	52,964	139,298			Kilo		
	China	307,173,650	256,835	569,758		الصين	Kilo		

2020

الاستيرادات السلعية (غير النفطية)

Imports (non-oil) by commodity and origin country for the year 2020

Con. Table (10) - Follow

(10) - يتبع

Commodity	Country	القيمة بالدينار	القيمة بالدولار	()	الكمية	القياسية	Unit	HS
		Value(I.D)	Value(\$)	Weight(K.G)	Quantity			
	Vietnam	3,570,000	3,000	6,000		فيتنام	Kilo	
	Malaysia	164,755,500	138,450	553,800		ماليزيا	Kilo	
	Singapore	7,253,050	6,095	17,500			Kilo	
	Kazakhstan	41,365,000	32,450	14,400			Kilo	
	United States of America	10,115,000	8,500	34,000		الولايات المتحدة الأمريكية	Kilo	
	Total	724,538,190	605,251	1,625,926				
White oats (or yellow)	Saudi Arabia	5,355,000	4,500	14,000		المملكة العربية السعودية	Kilo	شوفان ابيض () 10040020
	United Arab Emirates	62,263,180	52,322	175,488		الامارات العربية	Kilo	
	United Kingdom	27,370,000	23,000	35,250			Kilo	
	Italy	7,250,670	6,093	12,186		ايطاليا	Kilo	
	European Union	36,984,010	31,079	69,848			Kilo	
	China	86,023,910	72,289	90,278		الصين	Kilo	
	South Korea	159,906,250	134,375	104,000		كوريا الجنوبية	Kilo	
	Iran	13,000,750	10,925	7,500		ايران	Kilo	
	India	4,403,000	3,700	14,800		الهند	Kilo	
	Malaysia	14,280,000	12,000	22,500		ماليزيا	Kilo	
	Singapore	7,253,050	6,095	17,500			Kilo	
	Total	424,089,820	356,378	563,350				
Golden corn	Jordan	4,998,000	4,200	21,000		المملكة الاردنية الهاشمية	Kilo	ذرة صفراء ذهبية 10059010
	Spain	46,195,800	38,820	194,100		اسبانيا	Kilo	
	China	82,900,900	63,110	158,940		الصين	Kilo	

2020

الاستيرادات السلعية (غير النفطية)

Imports (non-oil) by commodity and origin country for the year 2020

Con. Table (10) - Follow

(10) - يتبع

Commodity	Country	القيمة بالدينار	القيمة بالدولار	()	الكمية	القياسية	Unit	HS
		Value(I.D)	Value(\$)	Weight(K.G)	Quantity			
	Turkey	37,187,500	31,250	96,000		تركيا	Kilo	
	Iran	85,787,100	72,090	136,000		ايران	Kilo	
	South Africa	44,030,000	37,000	74,000		جنوب افريقيا	Kilo	
	Total	301,099,300	246,470	680,040				
White corn	Brazil	14,280,000	12,000	75,000		البرازيل	Kilo	10059020
	Total	14,280,000	12,000	75,000				
Semimilled or wholly milled rice, whether or not polished or glazed	Jordan	102,102,000	85,800	424,500		المملكة الاردنية الهاشمية	Kilo	10063000
	Oman	1,116,918,530	938,587	938,587			Kilo	
	United Arab Emirates	24,395,000	20,500	50,000		الامارات العربية	Kilo	
	European Union	110,620,020	92,958	334,832			Kilo	
	China	12,728,569,630	10,696,277	22,482,652		الصين	Kilo	
	Iran	847,231,210	711,959	2,306,273		ايران	Kilo	
	India	62,847,895,707	52,318,953	174,215,712		الهند	Kilo	
	Indonesia	203,833,910	171,289	844,285		اندونيسيا	Kilo	
	Malaysia	73,066,000	61,400	12,256		ماليزيا	Kilo	
	Pakistan	848,311,730	712,867	3,252,899			Kilo	
	Thailand	420,763,770	353,583	1,458,040		تايلند	Kilo	
	Kazakhstan	228,047,080	180,672	434,000			Kilo	
	United States of America	543,377,800	456,620	2,283,100		الولايات المتحدة الامريكية	Kilo	
	Brazil	317,016,000	266,400	1,332,000		البرازيل	Kilo	

2020

الاستيرادات السلعية (غير النفطية)

Imports (non-oil) by commodity and origin country for the year 2020

Con. Table (10) - Follow

(10) - يتبع

Commodity	Country	القيمة بالدينار	القيمة بالدولار	()	الكمية	القياسية	HS		
		Value(I.D)	Value(\$)	Weight(K.G)	Quantity			Unit	
	Total	80,412,148,387	67,067,865	210,369,136					
Other cereals	Jordan	12,042,800	10,120	46,000		المملكة الاردنية الهاشمية	Kilo	10089000	
	China	2,286,042,340	1,912,664	1,050,000		الصين	Kilo		
	Sri Lanka	194,588,800	163,520	85,000			Kilo		
	Iran	59,386,950	49,905	95,600		ايران	Kilo		
	Malaysia	295,757,840	248,536	150,000		ماليزيا	Kilo		
	Total	2,847,818,730	2,384,745	1,426,600					
	Total chapter	84,978,223,877	70,886,364	216,002,992					
Products of the milling industry; malt; starches; inulin; wheat gluten.								11	
								شعير ; () ; درنات؛ اينولين؛ دابوق (غلوتين)	
Wheat Flour	Jordan	987,285,880	829,652	3,383,110		المملكة الاردنية الهاشمية	Kilo	دقيق حنطة ()	11010010
	Kuwait	674,730,000	567,000	1,809,200		الكويت	Kilo		
	Saudi Arabia	297,500,000	250,000	400,800		المملكة العربية السعودية	Kilo		
	Oman	7,140,000	6,000	30,000			Kilo		
	United Arab Emirates	9,996,000	8,400	10,000		الامارات العربية	Kilo		
	Netherlands	8,925,000	7,500	37,500		هولندا	Kilo		
	China	606,394,250	509,575	1,751,925		الصين	Kilo		
	Iran	352,719,570	296,403	618,120		ايران	Kilo		
	India	48,728,120	40,948	47,000		الهند	Kilo		
	Kazakhstan	9,996,000	8,400	30,000			Kilo		

2020

الاستيرادات السلعية (غير النفطية)

Imports (non-oil) by commodity and origin country for the year 2020

Con. Table (10) - Follow

(10) - يتبع

Commodity	Country	القيمة بالدينار	القيمة بالدولار	()	الكمية	القياسية	HS
		Value(I.D)	Value(\$)	Weight(K.G)	Quantity		
	Total	3,003,414,820	2,523,878	8,117,655			
Wheat meal	Lebanon	5,414,500	4,550	9,100		Kilo	11031120
	China	17,547,740	14,746	38,892	الصين	Kilo	
	Total	22,962,240	19,296	47,992			
Maize groats	China	6,545,000	5,500	8,500	الصين	Kilo	11031310
	Total	6,545,000	5,500	8,500			
Rolled or flaked grains Of oats	United Kingdom	6,545,000	5,500	22,000		Kilo	11041200
	Malaysia	10,829,000	9,100	36,400	ماليزيا	Kilo	
	Total	17,374,000	14,600	58,400			
Rolled or flaked maize grains	Jordan	38,080,000	32,000	64,000	المملكة الاردنية الهاشمية	Kilo	11041960
	Total	38,080,000	32,000	64,000			
Flakes, granules and pellets	Belgium	2,677,500	2,250	10,000	بلجيكا	Kilo	11052000
	Spain	8,032,500	6,750	30,000	اسبانيا	Kilo	
	European Union	143,157,000	120,300	160,380		Kilo	
	China	282,429,840	237,336	591,900	الصين	Kilo	
	Iran	742,357,700	623,830	726,000	ايران	Kilo	
	Total	1,178,654,540	990,466	1,518,280			
Salep flour	India	8,449,000	7,100	4,000	الهند	Kilo	11062033
	Total	8,449,000	7,100	4,000			
Coconut flour, meal and powder	European Union	113,436,750	95,325	55,000		Kilo	11063050
	China	473,308,220	397,738	320,002	الصين	Kilo	

2020

الاستيرادات السلعية (غير النفطية)

Imports (non-oil) by commodity and origin country for the year 2020

Con. Table (10) - Follow

(10) - يتبع

Commodity	Country	القيمة بالدينار	القيمة بالدولار	()	الكمية	القياسية	Unit	HS
		Value(I.D)	Value(\$)	Weight(K.G)	Quantity			
	Sri Lanka	433,751,430	364,497	337,440			Kilo	
	India	153,618,290	129,091	161,247		الهند	Kilo	
	Indonesia	89,878,320	75,528	88,925		اندونيسيا	Kilo	
	Malaysia	6,426,000	5,400	6,750		ماليزيا	Kilo	
	United States of America	6,426,000	5,400	6,750		الولايات المتحدة الامريكية	Kilo	
	Total	1,276,845,010	1,072,979	976,114				
Maize (corn) starch	Jordan	95,735,500	80,450	320,000		المملكة الاردنية الهاشمية	Kilo	11081200
	United Arab Emirates	44,701,160	37,564	164,260		الامارات العربية	Kilo	
	Germany	4,998,000	4,200	800		المانيا	Kilo	
	Netherlands	19,123,300	16,070	54,280		هولندا	Kilo	
	European Union	28,560,000	24,000	38,000			Kilo	
	China	12,495,000	10,500	43,200		الصين	Kilo	
	Iran	193,964,050	162,995	520,620		ايران	Kilo	
	Total	399,577,010	335,779	1,141,160				
Potato starch	Netherlands	24,594,920	20,668	103,340		هولندا	Kilo	11081300
	Total	24,594,920	20,668	103,340				
	Total chapter	5,976,496,540	5,022,266	12,039,441				

2020

الاستيرادات السلعية (غير النفطية)

Imports (non-oil) by commodity and origin country for the year 2020

Con. Table (10) - Follow

(10) - يتبع

Commodity	Country	القيمة بالدينار	القيمة بالدولار	()	الكمية		القياسية		HS
		Value(I.D)	Value(\$)	Weight(K.G)	Quantity		Unit		
Oil seeds and oleaginous fruits; miscellaneous grains, seeds and fruit; industrial or medicinal plants; straw and fodder.								حبوب وثمار زيتية	12
Whole soy beans	Argentina	4,679,675,000	3,932,500	350,000		الارجنتين	Kilo	حبوب فول الصويا كاملة	12010010
	Total	4,679,675,000	3,932,500	350,000					
Groundnuts In shell , not roasted or otherwise cooked, whether or not	Syria	10,442,250	8,775	19,000		الجمهورية العربية السورية	Kilo	غير محمص أو مطبوخ بطريقة أخرى	12021000
	Jordan	31,523,500	23,450	47,333		المملكة الاردنية الهاشمية	Kilo		
	United Arab Emirates	9,222,500	7,750	13,000		الامارات العربية	Kilo		
	Egypt	141,513,500	116,650	236,800		جمهورية مصر العربية	Kilo		
	China	786,398,410	660,839	917,716		الصين	Kilo		
	Turkey	9,390,290	7,891	36,000		تركيا	Kilo		
	India	506,027,830	422,057	687,588		الهند	Kilo		
	United States of America	8,330,000	7,000	17,500		الولايات المتحدة الامريكية	Kilo		

2020

الاستيرادات السلعية (غير النفطية)

Imports (non-oil) by commodity and origin country for the year 2020

Con. Table (10) - Follow

(10) - يتبع

Commodity	Country	القيمة بالدينار	القيمة بالدولار	()	الكمية	القياسية	Unit	HS
		Value(I.D)	Value(\$)	Weight(K.G)	Quantity			
	Argentina	47,600,000	40,000	25,000		الارجنتين	Kilo	
	Brazil	133,399,000	112,100	67,400		البرازيل	Kilo	
	Total	1,683,847,280	1,406,512	2,067,337				
Groundnuts not roasted or otherwise cooked, Shelled, whether or not broken	Egypt	23,205,000	19,500	39,000		جمهورية مصر العربية	Kilo	فول سوداني، غير بطريفة أخرى، مقشورا 12022000
	China	295,834,000	248,600	512,800		الصين	Kilo	
	India	122,242,750	102,725	406,920		الهند	Kilo	
	Argentina	22,565,970	18,963	37,926		الارجنتين	Kilo	
	Total	463,847,720	389,788	996,646				
Sunflower seeds, whether or not broken.	France	9,520,000	8,000	15,000			Kilo	12060000
	European Union	130,900,000	110,000	220,000			Kilo	
	China	4,261,624,810	3,549,871	6,122,900		الصين	Kilo	
	Turkey	31,731,350	26,665	33,000		تركيا	Kilo	
	Iran	740,002,690	621,851	1,434,931		ايران	Kilo	
	Total	5,173,778,850	4,316,387	7,825,831				
Sesamum seeds WHETHER OR NOT BROKEN	China	749,021,700	629,430	350,976		الصين	Kilo	12074000
	Iran	36,242,640	30,456	50,760		ايران	Kilo	
	India	1,827,667,450	1,535,855	2,198,233		الهند	Kilo	

2020

الاستيرادات السلعية (غير النفطية)

Imports (non-oil) by commodity and origin country for the year 2020

Con. Table (10) - Follow

(10) - يتبع

Commodity	Country	القيمة بالدينار	القيمة بالدولار	()	الكمية		القياسية	HS
		Value(I.D)	Value(\$)	Weight(K.G)	Quantity		Unit	
	Pakistan	25,704,000	21,600	24,000			Kilo	
	Total	2,638,635,790	2,217,341	2,623,969				
Other oil seeds and oleaginous fruits, whether or not broken.	European Union	11,900,000	10,000	24,000			Kilo	غيرها من ثمار وبذور زيتية أخرى، وإن كانت
	Total	11,900,000	10,000	24,000				
Other seeds of forage plants	Jordan	683,321,800	574,220	2,328,000		المملكة الاردنية الهاشمية	Kilo	غيرها من بذور نباتات علفية
	Germany	29,512,000	24,800	62,000		المانيا	Kilo	
	Austria	59,262,000	49,800	108,000			Kilo	
	European Union	46,410,000	39,000	87,660			Kilo	
	Ukraine	4,688,600,000	3,940,000	39,400,000		اوكرانيا	Kilo	
	China	3,818,116,190	3,208,501	12,624,136		الصين	Kilo	
	South Korea	7,140,000	6,000	10,000		كوريا الجنوبية	Kilo	
	Iran	181,520,220	152,538	679,460		ايران	Kilo	
	India	10,472,000	8,800	40,000		الهند	Kilo	
	Argentina	26,394,059,580	22,179,882	155,269,400		الارجنتين	Kilo	
	Total	35,918,413,790	30,183,541	210,608,656				
Tomato seeds	China	2,427,600	2,040	680		الصين	Kilo	-
	Chad	2,713,200	2,280	760			Kilo	
	United States of America	3,552,150	2,985	983		الولايات المتحدة الامريكية	Kilo	
	Total	8,692,950	7,305	2,423				
Cucumber seeds	United States of America	3,370,080	2,832	601		الولايات المتحدة الامريكية	Kilo	- خيار

2020

الاستيرادات السلعية (غير النفطية)

Imports (non-oil) by commodity and origin country for the year 2020

Con. Table (10) - Follow

(10) - يتبع

Commodity	Country	القيمة بالدينار	القيمة بالدولار	()	الكمية		القياسية		HS
		Value(I.D)	Value(\$)	Weight(K.G)	Quantity		Unit		
	Peru	3,095,190	2,601	265		بيرو	Kilo		
	Total	6,465,270	5,433	866					
Marrow seeds	United States of America	1,642,200	1,380	460		الولايات المتحدة الأمريكية	Kilo	_ كوسه	12099160
	Total	1,642,200	1,380	460					
Other vegetable seeds	United States of America	724,710	609	160		الولايات المتحدة الأمريكية	Kilo	غيرها من بذور الخضر	12099199
	Total	724,710	609	160					
Other Seeds, fruit and spores, of a kind used for sowing.	Jordan	357,000	300	960		المملكة الاردنية الهاشمية	Kilo	غيرها من بذور وثمار .	12099900
	Egypt	73,689,560	61,924	86,800		جمهورية مصر العربية	Kilo		
	Iran	1,274,490	1,071	362		ايران	Kilo		
	India	23,713,130	19,927	45,995		الهند	Kilo		
	Kazakhstan	14,280,000	12,000	7,500			Kilo		
	United States of America	6,604,500	5,550	18,500		الولايات المتحدة الأمريكية	Kilo		
	Peru	892,500	750	250		بيرو	Kilo		
	Total	120,811,180	101,522	160,367					

2020

الاستيرادات السلعية (غير النفطية)

Imports (non-oil) by commodity and origin country for the year 2020

Con. Table (10) - Follow

(10) - يتبع

Commodity	Country	القيمة بالدينار	القيمة بالدولار	()	الكمية		القياسية		HS
		Value(I.D)	Value(\$)	Weight(K.G)	Quantity		Unit		
Chips and pieces of aloeswood, and other aromatic woods used primarily in perfumery, in pharmacy or for insecticidal, fungicidal or similar purposes, fresh or dried, whether or not cut, crushed or powdered.	China	35,711,900	30,010	41,640		الصين	Kilo	شظايا وقطع خشب العود وأجزاؤها، من الأنواع الصيدلة أو في أغراض الطفيليات أو في أغراض	12119030
	Iran	89,571,300	75,270	50,180		ايران	Kilo		
	Kazakhstan	10,115,000	8,500	8,500			Kilo		
	Total	135,398,200	113,780	100,320					
Melon seeds, unroasted	China	7,735,000	6,500	28,000		الصين	Kilo	بذور بطيخ (غير محمصة)	12129910
	Iran	335,808,480	282,192	318,340		ايران	Kilo		
	Total	343,543,480	288,692	346,340					
Pumpkin, squash and marrow seeds, unroasted	China	278,533,780	234,062	156,834		الصين	Kilo	بذور يقطين وكوسا وقرع غير محمصة	12129940
	Iran	45,531,780	38,262	88,760		ايران	Kilo		
	Total	324,065,560	272,324	245,594					

2020

الاستيرادات السلعية (غير النفطية)

Imports (non-oil) by commodity and origin country for the year 2020

Con. Table (10) - Follow

(10) - يتبع

Commodity	Country	القيمة بالدينار	القيمة بالدولار	()	الكمية	القياسية	Unit	HS	
		Value(I.D)	Value(\$)	Weight(K.G)	Quantity				
Lucerne (alfalfa) meal and pellets ,	Egypt	9,401,000	7,900	75,000		جمهورية مصر العربية	Kilo	برسيم () ()	12141000
	Total	9,401,000	7,900	75,000					
Other forage products whether or not in the form of pellets.	Jordan	212,050,860	178,194	1,730,040		المملكة الاردنية الهاشمية	Kilo	غيرها من مسحوق منتجات علفية مماثلة	12149090
	Saudi Arabia	18,564,000	15,600	38,000		المملكة العربية السعودية	Kilo		
	United Arab Emirates	17,850,000	15,000	10,000		الامارات العربية	Kilo		
	Germany	9,675,890	8,131	38,000		المانيا	Kilo		
	Argentina	3,896,893,000	3,274,700	32,747,000		الارجنتين	Kilo		
	Total	4,155,033,750	3,491,625	34,563,040					
	Total chapter	55,675,876,730	46,746,639	259,991,009					
Lac; gums, resins and other vegetable saps and EXtracts.								ورائنجات وغيرها من نباتية	13
LAC GUMS .	Jordan	175,376,500	144,726	475,463		المملكة الاردنية الهاشمية	Kilo		13011000
	Saudi Arabia	14,399,000	12,100	42,300		المملكة العربية السعودية	Kilo		
	Bahrain	14,847,000	10,100	26,000		البحرين	Kilo		
	United Arab Emirates	54,873,280	46,112	15,000		الامارات العربية	Kilo		
	Germany	2,882,180	2,422	2,422		المانيا	Kilo		

2020

الاستيرادات السلعية (غير النفطية)

Imports (non-oil) by commodity and origin country for the year 2020

Con. Table (10) - Follow

(10) - يتبع

Commodity	Country	القيمة بالدينار	القيمة بالدولار	()	الكمية		القياسية		HS
		Value(I.D)	Value(\$)	Weight(K.G)	Quantity		Unit		
	Spain	10,575,530	8,887	26,000		اسبانيا	Kilo		
	European Union	434,350	365	365			Kilo		
	China	38,651,390	32,359	41,374		الصين	Kilo		
	South Korea	51,824,500	43,550	130,000		كوريا الجنوبية	Kilo		
	Turkey	52,062,500	43,750	20,000		تركيا	Kilo		
	Iran	231,433,580	194,482	561,220		ايران	Kilo		
	Kazakhstan	113,018,500	93,425	119,000			Kilo		
	United States of America	18,084,010	14,683	46,000		الولايات المتحدة الأمريكية	Kilo		
	Total	778,462,320	646,961	1,505,144					
Gum Arabic	Lebanon	15,172,500	12,750	3,000			Kilo		13012000
	United Arab Emirates	1,366,120	1,148	5,740		الامارات العربية	Kilo		
	European Union	61,859,770	51,983	95,682			Kilo		
	Ukraine	3,094,000	2,600	5,200		اوكرانيا	Kilo		
	China	249,959,500	210,050	104,950		الصين	Kilo		
	Turkey	21,283,150	17,885	46,000		تركيا	Kilo		
	Iran	230,013,910	193,289	365,620		ايران	Kilo		
	India	9,520,000	8,000	7,000		الهند	Kilo		
	Malaysia	8,330,000	7,000	5,000		ماليزيا	Kilo		
	United States of America	5,950,000	5,000	7,000		الولايات المتحدة الأمريكية	Kilo		
	Total	606,548,950	509,705	645,192					
Gum Benzoin	China	448,689,500	377,050	1,256,833		الصين	Kilo		13019030
	Iran	147,828,940	124,226	414,085		ايران	Kilo		

2020

الاستيرادات السلعية (غير النفطية)

Imports (non-oil) by commodity and origin country for the year 2020

Con. Table (10) - Follow

(10) - يتبع

Commodity	Country	القيمة بالدينار	القيمة بالدولار	()	الكمية	القياسية	Unit	HS
		Value(I.D)	Value(\$)	Weight(K.G)	Quantity			
	United States of America	13,815,091	11,609	38,698		الولايات المتحدة الأمريكية	Kilo	
	Total	610,333,531	512,885	1,709,616				
Gum Olibanum	China	32,249,000	27,100	8,397		الصين	Kilo	13019060
	Total	32,249,000	27,100	8,397				
Gum resins	China	133,280,000	112,000	120,000		الصين	Kilo	صموغ راتنجية 13019091
	Total	133,280,000	112,000	120,000				
Natural resins	Saudi Arabia	42,262,500	28,750	23,000		المملكة العربية السعودية	Kilo	راتنجات زيتية - طبيعية 13019093
	China	1,040,048,100	873,990	146,656		الصين	Kilo	
	Total	1,082,310,600	902,740	169,656				
Vegetable saps and extracts ofTahinah (sesame juice)	India	11,900,000	10,000	8,000		الهند	Kilo	نباتية من طحينية () 13021930
	Total	11,900,000	10,000	8,000				
Pectic substances, pectinates and pectates	European Union	1,190,000	1,000	2,000			Kilo	مواد بكتينية، بكتينات 13022000
	Total	1,190,000	1,000	2,000				
	Total chapter	3,256,274,401	2,722,391	4,168,005				
Lac; gums, resins and other vegetable saps and EXtracts.								مواد صُفر نباتية ; نباتي غير مذكورة ولا 14

2020

الاستيرادات السلعية (غير النفطية)

Imports (non-oil) by commodity and origin country for the year 2020

Con. Table (10) - Follow

(10) - يتبع

Commodity	Country	القيمة بالدينار	القيمة بالدولار	()	الكمية		القياسية		HS
		Value(I.D)	Value(\$)	Weight(K.G)	Quantity		Unit		
non	Iran	115,906,000	97,400	190,400		ايران	Kilo	مواد نباتية مستعملة بصورة رئيسية في ((كرينو) من مادة اخرى او بدونه	14020000
	Total	115,906,000	97,400	190,400					
HENNA AND WASMEH, IMPORTED BY FACTORIES AS INDUSTRIAL INPUTS.	China	5,355,000	4,500	4,500		الصين	Kilo	() مواد اولية نباتية من بصفة رئيسية في	14041020
	Iran	58,310,000	49,000	245,000		ايران	Kilo		
	India	49,980,000	42,000	42,000		الهند	Kilo		
	Indonesia	8,032,500	6,750	22,500		اندونيسيا	Kilo		
	Guatemala	4,284,000	3,600	5,000		غواتيمالا	Kilo		
	Total	125,961,500	105,850	319,000					
HENNA AND WASMEH FOR OTHER USES.	European Union	14,506,100	12,190	10,490			Kilo	_ مواد اولية نباتية من الانواع رئيسية في الدباغة	14041040
	China	70,507,500	59,250	27,000		الصين	Kilo		
	Iran	85,775,200	72,080	91,740		ايران	Kilo		
	India	48,700,750	40,925	41,471		الهند	Kilo		

2020

الاستيرادات السلعية (غير النفطية)

Imports (non-oil) by commodity and origin country for the year 2020

Con. Table (10) - Follow

(10) - يتبع

Commodity	Country	القيمة بالدينار	القيمة بالدولار	()	الكمية		القياسية		HS
		Value(I.D)	Value(\$)	Weight(K.G)	Quantity		Unit		
	Total	219,489,550	184,445	170,701					
RAW VEGETABLE MATERIALS OF A KIND USED PRIMARILY IN DYEING OR TANNING OTHER THAN HENNA AND WASMEH .	Saudi Arabia	730,029,300	613,470	441,600		المملكة العربية السعودية	Kilo	غيرها من _ مواد اولية نباتية من الانواع رئيسية فى الدباغة	14041090
	China	310,562,630	260,977	110,610		الصين	Kilo		
	Iran	9,915,080	8,332	18,200		ايران	Kilo		
	Burundi	24,323,600	20,440	6,500			Kilo		
	Total	1,074,830,610	903,219	576,910					
	Total chapter	1,536,187,660	1,290,914	1,257,011					
Animal or vegetable fats and oils and their cleavage products; prepared edible fats; animal or vegetable waxes.								شحوم ودهون وزيوت حيوانية أو نباتية ومنتجات تفككها ؛ دهون غذائية محضرة؛ شموع من أصل حيواني أو نباتي	15
OtherOleostearin:	Kazakhstan	52,481,380	44,102	18,000			Kilo	غيرها من ستيارين زيتى	15030019
	Total	52,481,380	44,102	18,000					

2020

الاستيرادات السلعية (غير النفطية)

Imports (non-oil) by commodity and origin country for the year 2020

Con. Table (10) - Follow

(10) - يتبع

Commodity	Country	القيمة بالدينار	القيمة بالدولار	()	الكمية	القياسية	HS	
		Value(I.D)	Value(\$)	Weight(K.G)	Quantity			Unit
Soya-bean oil Crude oil, whether or not degummed	Argentina	4,284,000	3,600	36,000		الارجنتين	زيت فول الصويا خام وإن كان قد أزيل صمغه) غير معدل	15071000
	Total	4,284,000	3,600	36,000				
Virgin oil	United Arab Emirates	41,412,000	34,800	12,000		الامارات العربية	زيت العصرة الاولى (زيت بكر)	15091000
	Egypt	10,948,000	9,200	5,000		جمهورية مصر العربية		
	Italy	35,723,800	30,020	26,456		إيطاليا		
	Spain	313,894,170	257,743	156,154		اسبانيا		
	European Union	59,797,500	50,250	48,400				
	China	92,422,540	77,666	41,803		الصين		
	Turkey	13,090,000	11,000	4,500		تركيا		
	India	113,180,900	95,110	76,088		الهند		
	Kazakhstan	174,014,000	142,600	41,500				
	United States of America	153,510,000	129,000	129,000		الولايات المتحدة الامريكية		
	Total	1,007,992,910	837,389	540,901				
Other Olive oil and its fractions, whether or not refined, but not chemically modified.	Jordan	10,620,750	8,925	10,000		المملكة الاردنية الهاشمية	غيرها من زيت زيتون وجزيئاته، وإن كان مكررا، ولكن غير معدل كيمياويا.	15099000
	Tunisia	93,332,890	78,431	8,181				

2020

الاستيرادات السلعية (غير النفطية)

Imports (non-oil) by commodity and origin country for the year 2020

Con. Table (10) - Follow

(10) - يتبع

Commodity	Country	القيمة بالدينار	القيمة بالدولار	()	الكمية		القياسية		HS
		Value(I.D)	Value(\$)	Weight(K.G)	Quantity		Unit		
	Italy	16,898,000	14,200	30,000		ايطاليا	Kilo		
	Spain	163,741,620	137,598	202,236		اسبانيا	Kilo		
	European Union	24,276,000	20,400	47,540			Kilo		
	China	483,318,500	406,150	178,656		الصين	Kilo		
	Turkey	4,760,000	4,000	1,670		تركيا	Kilo		
	Total	796,947,760	669,704	478,283					
Other oils and their fractions, obtained solely from olives, whether or not refined, but not chemically modified, including blends of these oils or fractions with oils or fractions of heading 15.09.	Tunisia	3,808,000	3,200	12,160			Kilo	زيوت أخرى وجزيئاتها مستحصل عليها من زيتون فقط، وإن كانت مكررة، ولكن غير معدلة كيمائياً، بما في ذلك مخاليط تلك الزيوت أو جزيئاتها مع زيوت أو جزيئات أخرى داخلية في 15.09 .	15100000
	Spain	36,652,000	30,800	76,580		اسبانيا	Kilo		
	China	117,453,000	98,700	23,000		الصين	Kilo		
	Total	157,913,000	132,700	111,740					
Crude Palm oil whether or not refined, but not chemically modified.	China	549,229,030	461,537	442,330		الصين	Kilo	زيت نخيل خام وجزيئاته، وإن كان مكرراً، ولكن غير معدل كيمائياً	15111000

2020

الاستيرادات السلعية (غير النفطية)

Imports (non-oil) by commodity and origin country for the year 2020

Con. Table (10) - Follow

(10) - يتبع

Commodity	Country	القيمة بالدينار	القيمة بالدولار	()	الكمية		القياسية		HS
		Value(I.D)	Value(\$)	Weight(K.G)	Quantity		Unit		
	Malaysia	79,004,100	66,390	46,040		ماليزيا	Kilo		
	Total	628,233,130	527,927	488,370					
Crude oil Sunflowerseed or safflower oil and fractions thereof : whether or not refined, but not chemically modified.	Saudi Arabia	1,668,941,680	1,402,472	418,970		المملكة العربية السعودية	Kilo	زيوت بذور عباد خام وجزيئاتها، وإن كانت مكررة، ولكن غير معدلة كيمائياً	15121100
	Egypt	48,694,800	40,920	45,000		جمهورية مصر العربية	Kilo		
	Spain	11,701,270	9,833	24,583		اسبانيا	Kilo		
	European Union	24,990,000	21,000	47,250			Kilo		
	China	809,817,610	680,519	706,539		الصين	Kilo		
	Indonesia	19,040,000	16,000	9,600		اندونيسيا	Kilo		
	Malaysia	228,414,550	191,945	115,167		ماليزيا	Kilo		
	Total	2,811,599,910	2,362,689	1,367,109					
Other oil Sunflowerseed or safflower oil and fractions thereof : whether or not refined, but not chemically modified.	Saudi Arabia	28,679,000	24,100	42,700		المملكة العربية السعودية	Kilo	غيرها من زيوت بذور القرطم وجزيئاتها، وإن كانت مكررة، ولكن غير معدلة كيمائياً.	15121900

2020

الاستيرادات السلعية (غير النفطية)

Imports (non-oil) by commodity and origin country for the year 2020

Con. Table (10) - Follow

(10) - يتبع

Commodity	Country	القيمة بالدينار	القيمة بالدولار	()	الكمية		القياسية		HS
		Value(I.D)	Value(\$)	Weight(K.G)	Quantity		Unit		
	Oman	98,802,130	83,027	166,054			Kilo		
	United Arab Emirates	28,560,000	24,000	25,000		الامارات العربية	Kilo		
	Egypt	69,186,600	58,140	193,800		جمهورية مصر العربية	Kilo		
	Spain	5,950,000	5,000	6,000		اسبانيا	Kilo		
	European Union	8,829,800	7,420	14,840			Kilo		
	China	13,393,524,970	11,255,063	18,970,072		الصين	Kilo		
	Turkey	11,424,000	9,600	7,000		تركيا	Kilo		
	Iran	42,665,070	35,853	87,000		ايران	Kilo		
	Malaysia	13,091,281,630	11,001,077	19,793,400		ماليزيا	Kilo		
	Pakistan	14,030,100	11,790	10,000			Kilo		
	Total	26,792,933,300	22,515,070	39,315,866					
Crude Coconut (copra) oil and its fractions :whether or not refined, but not chemically modified.	China	111,955,200	94,080	67,200		الصين	Kilo	زيت جوز الهند (زيت خام وجزيناته غير معدلة كيمياويا	15131100
	Total	111,955,200	94,080	67,200					

2020

الاستيرادات السلعية (غير النفطية)

Imports (non-oil) by commodity and origin country for the year 2020

Con. Table (10) - Follow

(10) - يتبع

Commodity	Country	القيمة بالدينار	القيمة بالدولار	()	الكمية	القياسية	HS	
		Value(I.D)	Value(\$)	Weight(K.G)	Quantity			Unit
Crude Palm kernel or babassu oil :whether or not refined, but not chemically modified.	European Union	97,923,910	82,289	164,578		Kilo	زيوت نوى ثمرة النخيل أو نوى نخيل البرازيل () وجزيئاتها وان كانت مكررة ولكن غير معدلة كيميائيا	15132100
	Indonesia	38,984,400	32,760	65,520		اندونيسيا		
	Total	136,908,310	115,049	230,098				
Crude Maize (corn) oil and its fractions : whether or not refined, but not chemically modified.	Jordan	4,998,000	4,200	14,000		المملكة الاردنية الهاشمية	زيت الذرة وجزيئاته : ولكن غير معدلة كيميائيا	15152100
	Saudi Arabia	135,874,200	114,180	238,360		المملكة العربية السعودية		
	United Arab Emirates	151,842,400	107,790	105,000		الامارات العربية		
	Egypt	251,381,550	211,245	201,000		جمهورية مصر العربية		
	Tunisia	10,710,000	9,000	6,500				
	Italy	4,760,000	4,000	12,000		ايطاليا		
	Spain	453,390,000	381,000	45,000		اسبانيا		
	European Union	2,975,000	2,500	12,000				
	Ukraine	26,464,410,000	22,239,000	31,500,000		اوكرانيا		
	Malaysia	2,707,071,410	2,257,539	1,791,399		ماليزيا		

2020

الاستيرادات السلعية (غير النفطية)

Imports (non-oil) by commodity and origin country for the year 2020

Con. Table (10) - Follow

(10) - يتبع

Commodity	Country	القيمة بالدينار	القيمة بالدولار	()	الكمية		القياسية	HS
		Value(I.D)	Value(\$)	Weight(K.G)	Quantity		Unit	
	Pakistan	25,550,000	17,500	35,000			Kilo	
	Kazakhstan	162,975,400	121,660	79,000			Kilo	
	United States of America	16,660,000	14,000	12,000		الولايات المتحدة الأمريكية	Kilo	
	Total	30,392,597,960	25,483,614	34,051,259				
Other Maize (corn) oil and its fractions : whether or not refined, but not chemically modified.	France	10,329,200	8,680	10,000			Kilo	غيره من - زيت الذرة وجزيناته وان كانت مكررة ولكن غير معدلة كيمياويا 15152900
	Iran	70,091,000	58,900	65,000		ايران	Kilo	
	Malaysia	54,740,000	46,000	40,000		ماليزيا	Kilo	
	Pakistan	20,825,000	17,500	16,000			Kilo	
	Total	155,985,200	131,080	131,000				
Castor oil and its fractions whether or not refined, but not chemically modified.	China	95,081,000	79,900	22,400		الصين	Kilo	زيت خروع وجزيناته غير معدلة كيمياويا 15153000
	Total	95,081,000	79,900	22,400				

2020

الاستيرادات السلعية (غير النفطية)

Imports (non-oil) by commodity and origin country for the year 2020

Con. Table (10) - Follow

(10) - يتبع

Commodity	Country	القيمة بالدينار	القيمة بالدولار	()	الكمية	القياسية	Unit	HS
		Value(I.D)	Value(\$)	Weight(K.G)	Quantity			
Animal fats and oils and their fractions partly or wholly hydrogenated, inter-esterified, re-esterified or elaidinised, whether or not refined, but not further prepared.	Jordan	8,732,220	7,338	14,676	المملكة الاردنية الهاشمية	Kilo	دهون وشحوم وزيوت حيوانية، وجزيئاتها مهدرجة كلياً أو جزئياً (متغيرة) أسترتها) أسترتها أو المحولة بطريقة "الأيلزة" كانت مكررة، ولكن غير .	15161000
	Saudi Arabia	107,576,000	90,400	180,600	المملكة العربية السعودية	Kilo		
	United Arab Emirates	66,870,860	56,194	112,388	الامارات العربية	Kilo		
	Egypt	1,506,694,700	1,266,130	2,619,877	جمهورية مصر العربية	Kilo		
	France	5,950,000	5,000	10,000		Kilo		
	Italy	29,750,000	25,000	47,988	ايطاليا	Kilo		
	Belgium	1,785,000	1,500	1,117	بلجيكا	Kilo		
	European Union	22,907,500	19,250	35,420		Kilo		
	China	1,650,844,160	1,387,264	1,659,073	الصين	Kilo		
	India	4,760,000	4,000	8,000	الهند	Kilo		
	Indonesia	606,662,000	509,800	861,480	اندونيسيا	Kilo		
	Malaysia	1,486,199,330	1,248,907	2,386,891	ماليزيا	Kilo		
	Singapore	4,950,400	4,160	10,400		Kilo		
	Pakistan	51,765,000	43,500	133,469		Kilo		

2020

الاستيرادات السلعية (غير النفطية)

Imports (non-oil) by commodity and origin country for the year 2020

Con. Table (10) - Follow

(10) - يتبع

Commodity	Country	القيمة بالدينار	القيمة بالدولار	()	الكمية		القياسية		HS
		Value(I.D)	Value(\$)	Weight(K.G)	Quantity		Unit		
	United States of America	7,140,000	6,000	12,000		الولايات المتحدة الأمريكية	Kilo		
	Australia	6,188,000	5,200	10,400		استراليا	Kilo		
	New Zealand	119,000,000	100,000	87,200		نيوزيلندا	Kilo		
	Total	5,687,775,170	4,779,643	8,190,979					
Margarine, excluding liquid margarine of animal origin :edible mixtures or preparations	Spain	17,850,000	15,000	20,000		اسبانيا	Kilo	مرجرين؛ عدا المرجرين السائل من اصل حيوانى من مخاليط أو محضرات غذائية	15171010
	Total	17,850,000	15,000	20,000					

2020

الاستيرادات السلعية (غير النفطية)

Imports (non-oil) by commodity and origin country for the year 2020

Con. Table (10) - Follow

(10) - يتبع

Commodity	Country	القيمة بالدينار	القيمة بالدولار	()	الكمية		القياسية		HS
		Value(I.D)	Value(\$)	Weight(K.G)	Quantity		Unit		
Animal or vegetable fats and oils and their fractions, boiled, oxidised, dehydrated, sulphurised, blown, polymerised by heat in vacuum or in inert gas or otherwise chemically modified, excluding those of heading 15.16; inedible mixtures or preparations of	Iran	2,653,451,290	2,229,791	83,500		ايران	Kilo	زبوت ودهون وشحوم حيوانية أو نباتية وجزيئاتها، مغلية أو مؤكسدة أو منزوع ماؤها موحدة الجزيئات () بالتسخين في	15180000
	Total	2,653,451,290	2,229,791	83,500					
Glycerol, crude; glycerol waters and glycerol lyes.	Iran	56,620,200	47,580	47,580		ايران	Kilo	جليسيرول (جليسرين) خام، مياه وقلويات غليسيرينية.	15200000
	Indonesia	83,403,530	70,087	105,000		اندونيسيا	Kilo		
	Total	140,023,730	117,667	152,580					
Glycerol, crude	Finland	4,728,347,190	3,973,401	3,311,168			Kilo	جليسرين خام	15200010
	China	125,092,800	105,120	105,000		الصين	Kilo		
	Indonesia	398,650,000	335,000	153,900		اندونيسيا	Kilo		

2020

الاستيرادات السلعية (غير النفطية)

Imports (non-oil) by commodity and origin country for the year 2020

Con. Table (10) - Follow

(10) - يتبع

Commodity	Country	القيمة بالدينار	القيمة بالدولار	()	الكمية		القياسية		HS
		Value(I.D)	Value(\$)	Weight(K.G)	Quantity		Unit		
	Malaysia	210,225,400	176,660	150,949		ماليزيا	Kilo		
	Total	5,462,315,390	4,590,181	3,721,017					
Beeswax, whether or not colored	China	38,220,420	32,118	29,030		الصين	Kilo	منه	15219020
	Iran	7,116,200	5,980	23,920		ايران	Kilo		
	Total	45,336,620	38,098	52,950					
	Total chapter	77,151,665,260	64,767,284	89,079,252					
Preparations of meat, of fish or of crustaceans, molluscs or other aquatic invertebrates.								قشريات أو رخويات أو لا فقريات مائية أخرى	16
Others Sausages and similar products, of meat, meat offal or blood; food preparations based on these products. of other animals	Saudi Arabia	12,792,500	10,750	6,000		المملكة العربية السعودية	Kilo	عبرها من سجق (غليظ أو رفيع) دم حيواني؛ محضرات غذائية أساسها هذه مصارين وأغلفة مماثلة (مارتديلا، سلامي، نقائق من حيوانات أخرى	16010019
	Total	12,792,500	10,750	6,000					

2020

الاستيرادات السلعية (غير النفطية)

Imports (non-oil) by commodity and origin country for the year 2020

Con. Table (10) - Follow

(10) - يتبع

Commodity	Country	القيمة بالدينار	القيمة بالدولار	()	الكمية	القياسية	HS	
		Value(I.D)	Value(\$)	Weight(K.G)	Quantity			Unit
Others Canned sausage of other animals	Jordan	2,576,294,070	2,164,953	2,368,000	المملكة الاردنية الهاشمية	Kilo	غيرها من سجق (غليظ أو رفيع) دم، محضرات غذائية من دم حيوانات اخرى او دم حيوانى معبأة فى اوعية محكمة الغلق (معلبة او ما يماثلها)	16010029
	Saudi Arabia	137,802,000	115,800	126,000	المملكة العربية السعودية	Kilo		
	Egypt	657,784,400	552,760	490,000	جمهورية مصر العربية	Kilo		
	China	66,851,820	56,178	59,000	الصين	Kilo		
	South Korea	174,445,670	146,593	155,000	كوريا الجنوبية	Kilo		
	Turkey	88,060,000	74,000	84,000	تركيا	Kilo		
	Iran	1,234,436,980	1,037,342	1,007,000	ايران	Kilo		
	Thailand	99,484,000	83,600	84,000	تايلند	Kilo		
	United States of America	480,970,630	404,177	350,000	الولايات المتحدة الامريكية	Kilo		
	Brazil	45,934,000	38,600	42,000	البرازيل	Kilo		
Total		5,562,063,570	4,674,003	4,765,000				
Other prepared or preserved meat, meat offal Of fowls of the species Gallus domesticus	Jordan	2,169,466,390	1,823,081	1,495,278	المملكة الاردنية الهاشمية	Kilo	الطيور الداخلة فى البند 01.05 (ديوك جالوس ديمستكوس)	16023200

2020

الاستيرادات السلعية (غير النفطية)

Imports (non-oil) by commodity and origin country for the year 2020

Con. Table (10) - Follow

(10) - يتبع

Commodity	Country	القيمة بالدينار	القيمة بالدولار	()	الكمية	القياسية	HS	
		Value(I.D)	Value(\$)	Weight(K.G)	Quantity			Unit
	Saudi Arabia	107,979,410	90,739	49,181		المملكة العربية السعودية	Kilo	
	United Arab Emirates	1,303,600,970	1,095,463	2,155,658		الامارات العربية	Kilo	
	European Union	369,495,000	310,500	303,816			Kilo	
	Ukraine	3,570,000	3,000	3,000		اوكرانيا	Kilo	
	China	1,268,880,340	1,066,286	972,772		الصين	Kilo	
	Iran	897,577,730	754,267	738,163		ايران	Kilo	
	United States of America	451,721,620	379,598	253,268		الولايات المتحدة الامريكية	Kilo	
	Canada	21,658,000	18,200	14,000			Kilo	
	Brazil	939,927,450	789,855	896,289		البرازيل	Kilo	
	Total	7,533,876,910	6,330,989	6,881,425				
prepared or preserved meat, meat offal of bovine animals :Pastrami	United Arab Emirates	52,479,000	44,100	35,280		الامارات العربية	Kilo	16025010
	Total	52,479,000	44,100	35,280				
Other bovine canned meats (See Endnote 7)	Jordan	2,662,968,780	2,237,562	2,357,492		المملكة الاردنية الهاشمية	Kilo	16025090
	Saudi Arabia	357,261,800	300,220	299,220		المملكة العربية السعودية	Kilo	
	United Arab Emirates	378,915,040	318,416	128,000		الامارات العربية	Kilo	

2020

الاستيرادات السلعية (غير النفطية)

Imports (non-oil) by commodity and origin country for the year 2020

Con. Table (10) - Follow

(10) - يتبع

Commodity	Country	القيمة بالدينار	القيمة بالدولار	()	الكمية	القياسية	Unit	HS
		Value(I.D)	Value(\$)	Weight(K.G)	Quantity			
	Spain	95,158,350	79,965	45,000		اسبانيا	Kilo	
	European Union	63,147,350	53,065	32,000			Kilo	
	Ukraine	53,550,000	45,000	20,000		اوكرانيا	Kilo	
	China	717,190,670	590,093	579,711		الصين	Kilo	
	Turkey	54,740,000	46,000	58,000		تركيا	Kilo	
	Iran	241,570,000	203,000	91,800		ايران	Kilo	
	Indonesia	99,960,000	84,000	40,000		اندونيسيا	Kilo	
	Thailand	261,149,840	217,336	126,500		تايلند	Kilo	
	Kazakhstan	261,019,800	214,920	161,000			Kilo	
	Brazil	136,403,750	114,625	136,800		البرازيل	Kilo	
	Total	5,383,035,380	4,504,202	4,075,523				
Foodstuff preparations more than 20% meat	Jordan	139,083,630	116,877	96,881		المملكة الاردنية الهاشمية	Kilo	المحضرات الغذائية المحتوية على اكثر من 5% وجبات جاهزة) 16029010
	Saudi Arabia	25,582,620	21,498	17,000		المملكة العربية السعودية	Kilo	
	Egypt	134,024,940	112,626	76,000		جمهورية مصر العربية	Kilo	
	Denmark	25,287,500	21,250	17,000			Kilo	
	Spain	69,268,710	58,209	37,000		اسبانيا	Kilo	
	European Union	23,651,250	19,875	16,000			Kilo	
	China	14,566,790	12,241	10,000		الصين	Kilo	
	Iran	7,854,000	6,600	4,000		ايران	Kilo	
	Total	439,319,440	369,176	273,881				

2020

الاستيرادات السلعية (غير النفطية)

Imports (non-oil) by commodity and origin country for the year 2020

Con. Table (10) - Follow

(10) - يتبع

Commodity	Country	القيمة بالدينار	القيمة بالدولار	()	الكمية		القياسية		HS
		Value(I.D)	Value(\$)	Weight(K.G)	Quantity		Unit		
Sardines, sardinella and brisling or sprats Fish, whole or in pieces, but not minced :	Oman	61,605,110	51,769	97,000			Kilo	سردين وساردينيللا ورنجة صغيرة أو اسيرط مقطعة ولكن غير مفرومة	16041300
	United Arab Emirates	29,750,000	25,000	23,000		الامارات العربية	Kilo		
	Tunisia	3,141,600	2,640	18,000			Kilo		
	Morocco	35,700,000	30,000	25,000			Kilo		
	China	298,587,660	250,914	113,930		الصين	Kilo		
	Indonesia	22,312,500	18,750	15,000		اندونيسيا	Kilo		
	Thailand	29,452,500	24,750	15,000		تايلند	Kilo		
	Total		480,549,370	403,823	306,930				
Tunas, skipjack and bonito (Sarda spp.) Fish, whole or in pieces, but not minced :	China	311,066,000	261,400	279,395		الصين	Kilo	تونة وبونيت مخطط البطن وبونيت من نوع " : " غير مفرومة	16041400
	Iran	151,903,500	127,650	102,120		ايران	Kilo		
	India	65,450,000	55,000	49,000		الهند	Kilo		
	Thailand	444,902,920	373,868	319,280		تايلند	Kilo		
	United States of America	20,468,000	17,200	13,760		الولايات المتحدة الامريكية	Kilo		
	Total		993,790,420	835,118	763,555				

2020

الاستيرادات السلعية (غير النفطية)

Imports (non-oil) by commodity and origin country for the year 2020

Con. Table (10) - Follow

(10) - يتبع

Commodity	Country	القيمة بالدينار	القيمة بالدولار	()	الكمية		القياسية		HS
		Value(I.D)	Value(\$)	Weight(K.G)	Quantity		Unit		
Other Fish, whole or in pieces, but not minced :	China	114,511,320	96,228	178,170		الصين	Kilo	غيرها من غير مفرومة	16041900
	Thailand	123,879,000	104,100	98,000		تايلند	Kilo		
	Total	238,390,320	200,328	276,170					
Other prepared or preserved fish	Spain	47,600,000	40,000	40,000		اسبانيا	Kilo		16042000
	China	21,420,000	18,000	30,000		الصين	Kilo		
	Iran	78,540,000	66,000	50,000		ايران	Kilo		
	Myanmar	47,600,000	40,000	27,500		ميانمار	Kilo		
	Total	195,160,000	164,000	147,500					
Shrimps and prawns of Crustaceans, molluscs and other aquatic invertebrates, prepared or preserved.	United Arab Emirates	32,145,470	27,013	7,750		الامارات العربية	Kilo	ربيان (فريديس او (قشريات ورخويات ولا فقريات مانية آخر، محضرة أو .	16052000
	Total	32,145,470	27,013	7,750					
	Total chapter	20,923,602,380	17,563,502	17,539,014					
Sugars and sugar confectionery.								سكر ومصنوعات سكرية	17

2020

الاستيرادات السلعية (غير النفطية)

Imports (non-oil) by commodity and origin country for the year 2020

Con. Table (10) - Follow

(10) - يتبع

Commodity	Country	القيمة بالدينار	القيمة بالدولار	()	الكمية		القياسية		HS
		Value(I.D)	Value(\$)	Weight(K.G)	Quantity		Unit		
Other Raw cane sugar not containing added flavouring or colouring matter	Brazil	15,958,216,540	13,410,266	39,309,000		البرازيل	Kilo	غيره - غير مضاف إليه منكهات أو مواد تلوين	17011190
	Total	15,958,216,540	13,410,266	39,309,000					
Containing added flavouring or colouring matter	Bahrain	33,960,220	28,538	17,170		البحرين	Kilo	سكر مضاف إليها منكهات أو مواد تلوين	17019100
	Egypt	49,980,000	42,000	28,000		جمهورية مصر العربية	Kilo		
	Ireland	5,950,000	5,000	5,000		ايرلندا	Kilo		
	Greece	129,377,990	108,721	153,000		اليونان	Kilo		
	European Union	14,637,000	12,300	117,818			Kilo		
	China	301,116,410	253,039	84,494		الصين	Kilo		
	India	5,950,000	5,000	5,000		الهند	Kilo		
	Thailand	168,354,060	141,474	223,601		تايلند	Kilo		
	Total	709,325,680	596,072	634,083					
	Refined sugar crystals	Jordan	22,431,500	18,850	22,176		المملكة الاردنية الهاشمية	Kilo	-- ()
Saudi Arabia		484,974,980	407,542	802,920		المملكة العربية السعودية	Kilo		
United Kingdom		8,925,000	7,500	7,500			Kilo		
European Union		5,735,800	4,820	5,607			Kilo		

2020

الاستيرادات السلعية (غير النفطية)

Imports (non-oil) by commodity and origin country for the year 2020

Con. Table (10) - Follow

(10) - يتبع

Commodity	Country	القيمة بالدينار	القيمة بالدولار	()	الكمية		القياسية		HS
		Value(I.D)	Value(\$)	Weight(K.G)	Quantity		Unit		
	China	31,652,810,000	26,599,000	89,261,500		الصين	Kilo		
	Iran	7,140,000	6,000	8,000		ايران	Kilo		
	Indonesia	5,950,000	5,000	4,000		اندونيسيا	Kilo		
	Brazil	41,828,242,484	35,149,784	85,880,000		البرازيل	Kilo		
	Australia	21,777,000	18,300	205,000		استراليا	Kilo		
	Total	74,037,986,764	62,216,796	176,196,703					
Castor sugar	Saudi Arabia	1,120,469,490	941,571	1,409,280		المملكة العربية السعودية	Kilo	-- ()	17019913
	Total	1,120,469,490	941,571	1,409,280					
Glucose and glucose syrup, not containing fructose or containing in the dry state less than 20 % by weight of fructose	Lebanon	10,710,000	9,000	12,000			Kilo	جلوكوز، لا يحتوي على فركتوز أو يحتوي على 20% (322)	17023000
	Saudi Arabia	118,524,000	99,600	199,200		المملكة العربية السعودية	Kilo		
	Italy	15,708,000	13,200	26,400		ايطاليا	Kilo		
	Total	144,942,000	121,800	237,600					
Sugar liquids	Saudi Arabia	38,675,000	32,500	65,000		المملكة العربية السعودية	Kilo	سوائل سكرية اخر ، وان كانت كثيفة ، غير ملونة	17029050
	Iran	18,290,300	15,370	30,740		ايران	Kilo		
	Total	56,965,300	47,870	95,740					

2020

الاستيرادات السلعية (غير النفطية)

Imports (non-oil) by commodity and origin country for the year 2020

Con. Table (10) - Follow

(10) - يتبع

Commodity	Country	القيمة بالدينار	القيمة بالدولار	()	الكمية	القياسية	HS	
		Value(I.D)	Value(\$)	Weight(K.G)	Quantity			Unit
Caramel	Jordan	7,854,000	6,600	13,200	المملكة الاردنية الهاشمية	Kilo (كاراميل)	17029060	
	India	8,330,000	7,000	14,000	الهند	Kilo		
	Total	16,184,000	13,600	27,200				
Other , including invert sugar and other sugar	Indonesia	15,063,020	12,658	14,892	اندونيسيا	Kilo	غيرها من السكر بما فيها السكر المنعكس	17029090
	Total	15,063,020	12,658	14,892				
Chewing gum, whether or not sugarcoated	Jordan	453,221,500	374,850	250,000	المملكة الاردنية الهاشمية	Kilo ()	17041000	
	Saudi Arabia	2,724,064,500	2,242,050	1,310,800	المملكة العربية السعودية	Kilo		
	Egypt	376,421,990	316,321	323,720	جمهورية مصر العربية	Kilo		
	France	13,521,970	11,363	10,000		Kilo		
	Italy	64,557,500	54,250	24,750	ايطاليا	Kilo		
	European Union	191,415,000	143,500	96,980		Kilo		
	Cech	8,925,000	7,500	7,000	تشيك	Kilo		
	Russian Federation	45,071,250	37,875	19,000	روسيا الاتحادية	Kilo		
	China	291,347,700	244,830	156,217	الصين	Kilo		
	Turkey	16,660,000	14,000	9,150	تركيا	Kilo		
	Iran	3,570,000	3,000	3,000	ايران	Kilo		
	Indonesia	16,660,000	14,000	18,000	اندونيسيا	Kilo		
	Pakistan	7,140,000	6,000	5,000		Kilo		

2020

الاستيرادات السلعية (غير النفطية)

Imports (non-oil) by commodity and origin country for the year 2020

Con. Table (10) - Follow

(10) - يتبع

Commodity	Country	القيمة بالدينار	القيمة بالدولار	()	الكمية		القياسية		HS
		Value(I.D)	Value(\$)	Weight(K.G)	Quantity		Unit		
	United States of America	16,065,000	13,500	13,500		الولايات المتحدة الأمريكية	Kilo		
	Total	4,228,641,410	3,483,039	2,247,117					
Sugar confectionary, candy drops, with wrapping	Jordan	139,015,800	116,820	116,520		المملكة الاردنية الهاشمية	Kilo	، وملبسات سكرية	17049010
	Kuwait	705,223,750	592,625	579,926		الكويت	Kilo		
	Saudi Arabia	290,398,080	244,032	237,824		المملكة العربية السعودية	Kilo		
	Italy	3,049,970	2,563	2,050		ايطاليا	Kilo		
	Spain	71,400,000	60,000	48,000		اسبانيا	Kilo		
	Cech	4,046,000	3,400	3,400		تشيك	Kilo		
	China	290,008,950	243,705	197,553		الصين	Kilo		
	Turkey	27,398,560	23,024	15,000		تركيا	Kilo		
	Iran	100,257,500	84,250	72,400		ايران	Kilo		
	India	32,576,250	27,375	20,000		الهند	Kilo		
	Pakistan	83,228,600	69,940	67,968			Kilo		
	Kazakhstan	23,252,600	19,540	15,000			Kilo		
	United States of America	6,545,000	5,500	25,000		الولايات المتحدة الأمريكية	Kilo		
	Total	1,776,401,060	1,492,774	1,400,641					
Toffee (caramels), Turkish delights, nougat	Jordan	398,159,720	334,588	444,469		المملكة الاردنية الهاشمية	Kilo	(كاراميللا) (حلوة لبنية)	17049020
	Kuwait	774,690,000	651,000	435,800		الكويت	Kilo		

2020

الاستيرادات السلعية (غير النفطية)

Imports (non-oil) by commodity and origin country for the year 2020

Con. Table (10) - Follow

(10) - يتبع

Commodity	Country	القيمة بالدينار	القيمة بالدولار	()	الكمية		القياسية		HS
		Value(I.D)	Value(\$)	Weight(K.G)	Quantity		Unit		
	Oman	115,935,750	97,425	80,900			Kilo		
	United Arab Emirates	15,470,000	13,000	27,500		الامارات العربية	Kilo		
	China	19,337,500	16,250	13,000		الصين	Kilo		
	Iran	23,657,200	19,880	15,904		ايران	Kilo		
	Total	1,347,250,170	1,132,143	1,017,573					
Halawa tahiniah	Saudi Arabia	25,942,000	21,800	21,800		المملكة العربية السعودية	Kilo	حلاوه طحينية	17049060
	Total	25,942,000	21,800	21,800					
Other sugar confectionery (including white chocolate), not containing cocoa.	Saudi Arabia	13,447,000	11,300	15,600		المملكة العربية السعودية	Kilo	غيرها من مصنوعات سكرية () فيها الشوكولاتة البيضاء	17049090
	Oman	3,510,500	2,950	9,900			Kilo		
	China	74,315,500	62,450	62,450		الصين	Kilo		
	Total	91,273,000	76,700	87,950					
	Total chapter	99,528,660,434	83,567,089	222,699,579					
Cocoa and cocoa preparations.								كاكاو ومحضراته	18
Cocoa beans, whole or broken, raw or roasted.	Jordan	38,020,500	31,950	25,000		المملكة الاردنية الهاشمية	Kilo	حبوب كاكاو وكساراتها	18010000
	Indonesia	11,781,000	9,900	60,000		اندونيسيا	Kilo		
	Malaysia	10,710,000	9,000	25,000		ماليزيا	Kilo		
	Total	60,511,500	50,850	110,000					

2020

الاستيرادات السلعية (غير النفطية)

Imports (non-oil) by commodity and origin country for the year 2020

Con. Table (10) - Follow

(10) - يتبع

Commodity	Country	القيمة بالدينار	القيمة بالدولار	()	الكمية	القياسية	Unit	HS
		Value(I.D)	Value(\$)	Weight(K.G)	Quantity			
Cocoa butter, fat and oil.	Italy	8,925,000	7,500	15,000		إيطاليا	Kilo	18040000
	China	95,200,000	80,000	59,460		الصين	Kilo	
	Malaysia	230,460,160	193,664	85,050		ماليزيا	Kilo	
	Total	334,585,160	281,164	159,510				
Cocoa powder, not containing added sugar or other sweetening matter.	Jordan	136,607,240	114,796	135,700		المملكة الاردنية الهاشمية	Kilo	18050000
	Saudi Arabia	73,363,500	61,650	76,850		المملكة العربية السعودية	Kilo	
	Netherlands	12,495,000	10,500	14,000		هولندا	Kilo	
	European Union	15,688,960	13,184	10,000			Kilo	
	China	93,077,040	78,216	88,200		الصين	Kilo	
	Iran	1,785,000	1,500	3,000		إيران	Kilo	
	India	103,530,000	87,000	35,000		الهند	Kilo	
	Indonesia	61,180,280	51,412	55,000		اندونيسيا	Kilo	
	Malaysia	341,810,560	282,824	170,074		ماليزيا	Kilo	
	Singapore	71,400,000	60,000	80,000			Kilo	
	Kazakhstan	184,712,500	138,750	55,000			Kilo	
	Total	1,095,650,080	899,832	722,824				

2020

الاستيرادات السلعية (غير النفطية)

Imports (non-oil) by commodity and origin country for the year 2020

Con. Table (10) - Follow

(10) - يتبع

Commodity	Country	القيمة بالدينار	القيمة بالدولار	()	الكمية	القياسية	Unit	HS
		Value(I.D)	Value(\$)	Weight(K.G)	Quantity			
Cocoa powder containing added sugar or other sweetening matter with peptone or milk	Jordan	185,760,190	156,101	157,087	المملكة الاردنية الهاشمية	Kilo	مسحوق كاكاو يحتوي مواد تحلية آخر مضاف اليه بيببتون او حليب	18061010
	Saudi Arabia	244,866,300	205,770	274,360	المملكة العربية السعودية	Kilo		
	United Arab Emirates	13,387,500	11,250	11,250	الامارات العربية	Kilo		
	Egypt	149,166,500	125,350	160,137	جمهورية مصر العربية	Kilo		
	Germany	14,759,570	12,403	12,403	المانيا	Kilo		
	European Union	66,937,500	56,250	37,000		Kilo		
	China	22,739,710	19,109	19,109	الصين	Kilo		
	Turkey	14,146,720	11,888	11,000	تركيا	Kilo		
	Iran	195,726,440	164,476	173,257	ايران	Kilo		
	Total	907,490,430	762,597	855,603				
Other sweetened cocoa powder	Jordan	214,580,800	180,320	115,000	المملكة الاردنية الهاشمية	Kilo	غيره من مسحوق كاكاو يحتوي على سكر مضاف أو مواد تحلية آخر مضاف اليه بيببتون او حليب	18061090
	China	83,300,000	70,000	10,142	الصين	Kilo		
	Turkey	17,850,000	15,000	11,500	تركيا	Kilo		
	Total	315,730,800	265,320	136,642				

2020

الاستيرادات السلعية (غير النفطية)

Imports (non-oil) by commodity and origin country for the year 2020

Con. Table (10) - Follow

(10) - يتبع

Commodity	Country	القيمة بالدينار	القيمة بالدولار	()	الكمية	القياسية	Unit	HS	
		Value(I.D)	Value(\$)	Weight(K.G)	Quantity				
Sugar confectionary, containing cocoa, bulk exceeding 2 kg	Jordan	11,900,000	10,000	10,000		المملكة الاردنية الهاشمية	Kilo	منتجات سكرية () محتوية على أخرى مهيأة بشكل كتل يتجاوز وزنها 2	18062020
	United Arab Emirates	8,330,000	7,000	4,000		الامارات العربية	Kilo		
	Germany	14,694,120	12,348	2,000		المانيا	Kilo		
	Cech	4,760,000	4,000	4,000		تشيك	Kilo		
	China	6,693,750	5,625	4,000		الصين	Kilo		
	Pakistan	8,330,000	7,000	5,000			Kilo		
	Total		54,707,870	45,973	29,000				
Confectionery products with cocoa, bulk exceeding 2 kg	Saudi Arabia	372,941,240	313,396	411,300		المملكة العربية السعودية	Kilo	محتوية على كاكاو من محضرات أخرى مهيأة ألواح يتجاوز وزنها 2	18062030
	Total	372,941,240	313,396	411,300					
stuffed Chocolate in blocks, slabs or bars :with Alcohol	Egypt	13,714,750	11,525	9,500		جمهورية مصر العربية	Kilo		18063110
	Germany	14,726,250	12,375	9,500		المانيا	Kilo		
	Total	28,441,000	23,900	19,000					

2020

الاستيرادات السلعية (غير النفطية)

Imports (non-oil) by commodity and origin country for the year 2020

Con. Table (10) - Follow

(10) - يتبع

Commodity	Country	القيمة بالدينار	القيمة بالدولار	()	الكمية	القياسية	Unit	HS
		Value(I.D)	Value(\$)	Weight(K.G)	Quantity			
Other stuffed Chocolate in blocks, slabs or bars :	Jordan	99,424,500	83,550	87,800	المملكة الاردنية الهاشمية	Kilo	غيرها من شوكولاتة	18063190
	Kuwait	87,985,030	73,937	30,000	الكويت	Kilo		
	United Arab Emirates	281,174,390	236,281	69,037	الامارات العربية	Kilo		
	Egypt	158,037,950	132,805	80,037	جمهورية مصر العربية	Kilo		
	United Kingdom	94,967,950	79,805	15,538		Kilo		
	Germany	15,516,410	13,039	10,000	المانيا	Kilo		
	China	22,015,000	18,500	5,160	الصين	Kilo		
	United States of America	6,693,750	5,625	4,500	الولايات المتحدة الامريكية	Kilo		
Total		765,814,980	643,542	302,072				
Other nonstuffed Chocolate in blocks, slabs or bars	Jordan	79,396,800	66,720	53,000	المملكة الاردنية الهاشمية	Kilo	غيرها من شوكولاتة : غير محشوة	18063290
	Egypt	19,056,660	16,014	13,935	جمهورية مصر العربية	Kilo		
	China	82,828,760	69,604	29,630	الصين	Kilo		
	Total		181,282,220	152,338	96,565			
Confectionery products with cocoa, nonbulk	Jordan	60,422,250	50,775	44,300	المملكة الاردنية الهاشمية	Kilo	محتوية على كاكو غير مغلفة	18069030

2020

الاستيرادات السلعية (غير النفطية)

Imports (non-oil) by commodity and origin country for the year 2020

Con. Table (10) - Follow

(10) - يتبع

Commodity	Country	القيمة بالدينار	القيمة بالدولار	()	الكمية	القياسية	HS	
		Value(I.D)	Value(\$)	Weight(K.G)	Quantity			Unit
	Egypt	32,269,230	27,117	6,056		جمهورية مصر العربية	Kilo	
	China	46,053,000	38,700	8,523		الصين	Kilo	
	Total	138,744,480	116,592	58,879				
	Total chapter	4,255,899,760	3,555,504	2,901,395				
Preparations of cereals, flour, starch or milk; pastrycooks' products.							محضرات أساسها الحبوب أو الدقيق أو النشاء أو الحليب؛ فطائر	19
Baby food with milk base, no cocoa	Saudi Arabia	286,528,200	240,780	320,040		المملكة العربية السعودية	--- أغذية أطفال أساسها المحضر بديلاً للبن الأم غير محتوي على كاكاو)	19011010
	Oman	8,925,000	7,500	15,000			Kilo	
	Netherlands	1,827,840	1,536	3,200		هولندا	Kilo	
	Spain	87,305,540	73,366	68,054		اسبانيا	Kilo	
	European Union	6,778,240	5,696	8,690			Kilo	
	China	105,109,130	88,327	114,793		الصين	Kilo	
	Sri Lanka	10,304,210	8,659	14,080			Kilo	
	Turkey	19,730,200	16,580	28,200		تركيا	Kilo	
	Singapore	45,264,030	38,037	92,650			Kilo	
	Total	571,772,390	480,481	664,707				

2020

الاستيرادات السلعية (غير النفطية)

Imports (non-oil) by commodity and origin country for the year 2020

Con. Table (10) - Follow

(10) - يتبع

Commodity	Country	القيمة بالدينار	القيمة بالدولار	()	الكمية	القياسية	Unit	HS
		Value(I.D)	Value(\$)	Weight(K.G)	Quantity			
Baby food with milk base, under 5% cocoa	Saudi Arabia	33,915,000	28,500	38,000	المملكة العربية السعودية	Kilo	... أغذية أطفال أساسها المحضر بديلاً للبن الأم %5	19011020
	Spain	7,625,520	6,408	6,500	اسبانيا	Kilo		
	Total	41,540,520	34,908	44,500				
Other baby food	United Kingdom	31,324,370	26,323	26,323		Kilo	غيرها من اغذية الاطفال	19011090
	France	2,698,920	2,268	2,268		Kilo		
	Netherlands	2,380,000	2,000	2,000	هولندا	Kilo		
	Spain	13,700,610	11,267	11,421	اسبانيا	Kilo		
	China	4,859,820	3,306	3,500	الصين	Kilo		
	Turkey	37,927,470	27,001	27,300	تركيا	Kilo		
	Iran	31,684,940	26,626	26,626	ايران	Kilo		
	Singapore	14,434,700	12,130	12,130		Kilo		
	Total	139,010,830	110,921	111,568				
Readymixed doughs of cereal flour	Saudi Arabia	79,277,800	66,620	76,350	المملكة العربية السعودية	Kilo	جاهزة مكونة أساساً من دقيق الحبوب مع سكر أو دهن أو بيض أو فواكه	19012020
	Iran	43,316,000	36,400	36,400	ايران	Kilo		
	Total	122,593,800	103,020	112,750				

2020

الاستيرادات السلعية (غير النفطية)

Imports (non-oil) by commodity and origin country for the year 2020

Con. Table (10) - Follow

(10) - يتبع

Commodity	Country	القيمة بالدينار	القيمة بالدولار	()	الكمية		القياسية		HS
		Value(I.D)	Value(\$)	Weight(K.G)	Quantity		Unit		
food preparations of flour, groats, meal, starch or malt Extrac: Ragi	Jordan	34,252,960	28,784	64,515		المملكة الاردنية الهاشمية	Kilo	محضرات غذائية من دقيق اوسميد او نشا او من خلاصات الشعير :الراكاهوت	19019010
	Total	34,252,960	28,784	64,515					
food preparations of flour, groats, meal, starch or malt Extrac:Malted milk	Iran	8,092,000	6,800	6,800		ايران	Kilo	محضرات غذائية من دقيق اوسميد او نشا او من خلاصات الشعير	19019020
	Total	8,092,000	6,800	6,800					
food preparations of flour, groats, meal, starch or malt Extrac:Powder for making ice cream	Iran	278,245,800	233,820	233,820		ايران	Kilo	محضرات غذائية من دقيق اوسميد او نشا او من خلاصات الشعير _ كمساحيق لصنع الايسكريم	19019030
	India	21,777,000	18,300	18,300		الهند	Kilo		
	Total	300,022,800	252,120	252,120					

2020

الاستيرادات السلعية (غير النفطية)

Imports (non-oil) by commodity and origin country for the year 2020

Con. Table (10) - Follow

(10) - يتبع

Commodity	Country	القيمة بالدينار	القيمة بالدولار	()	الكمية		القياسية		HS
		Value(I.D)	Value(\$)	Weight(K.G)	Quantity		Unit		
Other starch or malt extracts	Jordan	435,678,635	366,118	662,001		المملكة الاردنية الهاشمية	Kilo	محضرات غذائية اخرى من الدقيق أو السميد أو الشعير الناشظ، غير محتوية على الكاكاو أو محتوية عليه بنسبة تقل 40% وزنا، غير غذائية من المنتجات 04.01 04.04 غير محتوية على الك	19019090
	Kuwait	11,900,000	10,000	10,000		الكويت	Kilo		
	Oman	21,420,000	18,000	18,000			Kilo		
	Egypt	7,140,000	6,000	12,000		جمهورية مصر العربية	Kilo		
	France	42,542,500	35,750	28,600			Kilo		
	Germany	20,825,000	17,500	14,000		المانيا	Kilo		
	European Union	130,156,250	109,375	87,500			Kilo		
	Slovak	10,591,000	8,900	11,300		سلوفاكية	Kilo		
	India	22,312,500	18,750	15,000		الهند	Kilo		
	United States of America	85,680,000	72,000	108,000		الولايات المتحدة الامريكية	Kilo		
Total		788,245,885	662,393	966,401					

2020

الاستيرادات السلعية (غير النفطية)

Imports (non-oil) by commodity and origin country for the year 2020

Con. Table (10) - Follow

(10) - يتبع

Commodity	Country	القيمة بالدينار	القيمة بالدولار	()	الكمية	القياسية	HS		
		Value(I.D)	Value(\$)	Weight(K.G)	Quantity			Unit	
Macaroni, vermicelli and similar items with eggs	Jordan	681,063,180	572,322	1,180,852	المملكة الاردنية الهاشمية	Kilo	تحتوى على بيض مكرونه وشعرية كالسباغتى والكاتيلونى ... على بيض	19021110	
	Kuwait	7,477,960	6,284	25,136	الكويت	Kilo			
	Saudi Arabia	6,905,919,860	5,803,294	22,479,968	المملكة العربية السعودية	Kilo			
	United Arab Emirates	11,900,000	10,000	20,000	الامارات العربية	Kilo			
	Egypt	15,690,150	13,185	46,740	جمهورية مصر العربية	Kilo			
	Italy	5,831,000	4,900	6,800	ايطاليا	Kilo			
	China	1,335,832,120	1,122,548	2,519,012	الصين	Kilo			
	Vietnam	33,617,500	28,250	113,000	فيتنام	Kilo			
	Turkey	13,387,500	11,250	40,000	تركيا	Kilo			
	Iran	200,995,760	168,904	624,000	ايران	Kilo			
	Indonesia	55,287,400	46,460	280,840	اندونيسيا	Kilo			
	Singapore	4,462,500	3,750	15,000		Kilo			
	Total		9,271,464,930	7,791,147	27,351,348				
	Edible pastas, frozen with eggs	Jordan	8,996,400	7,560	25,200	المملكة الاردنية الهاشمية	Kilo	عجانن غذائية مجمدة غير مطبوخة ولا محشوة ولا محضرة بطريقة بيض	19021120

2020

الاستيرادات السلعية (غير النفطية)

Imports (non-oil) by commodity and origin country for the year 2020

Con. Table (10) - Follow

(10) - يتبع

Commodity	Country	القيمة بالدينار	القيمة بالدولار	()	الكمية	القياسية	Unit	HS
		Value(I.D)	Value(\$)	Weight(K.G)	Quantity			
	Kuwait	56,194,180	47,222	157,407		الكويت	Kilo	
	Saudi Arabia	365,864,310	307,449	990,750		المملكة العربية السعودية	Kilo	
	Turkey	10,710,000	9,000	9,000		تركيا	Kilo	
	Singapore	1,841,060	1,261	1,100			Kilo	
	Brazil	28,320,810	23,799	23,000		البرازيل	Kilo	
	Total	471,926,760	396,291	1,206,457				
Other uncooked pasta with eggs (See Endnote 8)	Saudi Arabia	28,495,740	23,946	79,000		المملكة العربية السعودية	Kilo	غيرها من عجائن غذائية غير مطبوخة ولا محشوة ولا محضرة بطريقة بيض
	Total	28,495,740	23,946	79,000				
Macaroni, vermicelli and similar items without eggs	Jordan	1,836,929,500	1,541,050	5,809,855		المملكة الاردنية الهاشمية	Kilo	مكرونه وشعرية كالسباغتي والكاتيلوني ... على بيض
	Saudi Arabia	4,372,015,830	3,559,249	14,180,920		المملكة العربية السعودية	Kilo	
	Egypt	124,652,500	104,750	58,053		جمهورية مصر العربية	Kilo	
	China	319,920,930	267,547	472,113		الصين	Kilo	
	Iran	16,065,000	13,500	33,750		ايران	Kilo	
	Indonesia	108,218,600	90,940	363,760		اندونيسيا	Kilo	
	Kazakhstan	162,881,250	136,875	478,760			Kilo	

2020

الاستيرادات السلعية (غير النفطية)

Imports (non-oil) by commodity and origin country for the year 2020

Con. Table (10) - Follow

(10) - يتبع

Commodity	Country	القيمة بالدينار	القيمة بالدولار	()	الكمية	القياسية	HS
		Value(I.D)	Value(\$)	Weight(K.G)	Quantity		
	Total	6,940,683,610	5,713,911	21,397,211			
Edible pastas, frozen without eggs	Saudi Arabia	65,185,820	54,778	189,000	المملكة العربية السعودية	Kilo	عجانن غذائية مجمدة غير مطبوخة ولا محشوة ولا محضرة بطريقة بيض
	Total	65,185,820	54,778	189,000			
Pasta stuffed with meat whether or not cooked or otherwise prepared	Jordan	88,186,140	74,106	37,054	المملكة الاردنية الهاشمية	Kilo	عجانن غذائية بطريقة أخرى
	Saudi Arabia	149,226,000	125,400	414,834	المملكة العربية السعودية	Kilo	
	Greece	16,065,000	13,500	3,549	اليونان	Kilo	
	Total	253,477,140	213,006	455,437			
Tapioca and substitutes therefor prepared from starch, in the form of flakes, grains, pearls, siftings or in similar forms.	Jordan	348,647,390	292,981	1,311,668	المملكة الاردنية الهاشمية	Kilo	تايوكا وأبدالها () أو حبيبات أو حبوب
	United Arab Emirates	261,091,180	212,882	504,122	الامارات العربية	Kilo	

2020

الاستيرادات السلعية (غير النفطية)

Imports (non-oil) by commodity and origin country for the year 2020

Con. Table (10) - Follow

(10) - يتبع

Commodity	Country	القيمة بالدينار	القيمة بالدولار	()	الكمية		القياسية	HS
		Value(I.D)	Value(\$)	Weight(K.G)	Quantity		Unit	
	European Union	4,712,400	3,960	9,900			Kilo	
	China	258,585,190	217,070	798,030		الصين	Kilo	
	Malaysia	1,806,420	1,518	4,900		ماليزيا	Kilo	
	Total	874,842,580	728,411	2,628,620				
Corn flakes and similar, roasted	Egypt	29,454,880	24,752	48,740		جمهورية مصر العربية	Kilo	منتجات أساسها الحبوب متحصل عليها بالتفتيش أو التخميص (فليكس) وما يماثلها 19041091
	France	2,356,200	1,980	1,500			Kilo	
	Portugal	10,115,000	8,500	14,000			Kilo	
	European Union	11,452,560	9,624	18,000			Kilo	
	China	105,255,500	88,450	88,077		الصين	Kilo	
	Kazakhstan	6,749,750	4,655	6,500			Kilo	
	United States of America	1,858,780	1,562	3,124		الولايات المتحدة الأمريكية	Kilo	
	Total	167,242,670	139,523	179,941				
Roasted cereal flakes or swelled cereals:Containing cocoa	European Union	2,975,000	2,500	5,000			Kilo	منتجات متحصل عليها منقشة محتوية على كاكاو 19042021
	China	11,900,000	10,000	27,400		الصين	Kilo	
	Iran	4,165,000	3,500	3,500		ايران	Kilo	
	Total	19,040,000	16,000	35,900				

2020

الاستيرادات السلعية (غير النفطية)

Imports (non-oil) by commodity and origin country for the year 2020

Con. Table (10) - Follow

(10) - يتبع

Commodity	Country	القيمة بالدينار	القيمة بالدولار	()	الكمية	القياسية	Unit	HS	
		Value(I.D)	Value(\$)	Weight(K.G)	Quantity				
Crispbread	Jordan	9,520,000	8,000	6,000		المملكة الاردنية الهاشمية	Kilo	" "	19051000
	Saudi Arabia	1,840,930	1,547	6,186		المملكة العربية السعودية	Kilo		
	United States of America	11,477,550	9,645	37,000		الولايات المتحدة الامريكية	Kilo		
	Total	22,838,480	19,192	49,186					
Sweet biscuits	Jordan	1,326,774,920	1,106,740	1,721,640		المملكة الاردنية الهاشمية	Kilo	بسكويت محلي	19053100
	Kuwait	1,114,618,260	936,654	1,259,688		الكويت	Kilo		
	Saudi Arabia	3,806,577,670	3,178,793	5,126,103		المملكة العربية السعودية	Kilo		
	Bahrain	128,154,670	107,693	104,548		البحرين	Kilo		
	Oman	56,116,830	47,157	46,024			Kilo		
	United Arab Emirates	263,931,290	221,791	181,023		الامارات العربية	Kilo		
	Egypt	55,683,670	46,793	51,250		جمهورية مصر العربية	Kilo		
	Italy	18,412,870	15,473	25,788		ايطاليا	Kilo		
	Germany	15,616,370	13,123	12,000		المانيا	Kilo		
	Spain	7,140,000	6,000	6,000		اسبانيا	Kilo		
	European Union	403,299,030	337,137	358,228			Kilo		
	Ukraine	6,164,200	5,180	6,000		اوكرانيا	Kilo		
	China	817,852,490	687,271	407,714		الصين	Kilo		
Turkey	12,852,000	10,800	22,000		تركيا	Kilo			
Iran	771,372,280	648,212	1,419,121		ايران	Kilo			
India	154,362,860	128,340	152,197		الهند	Kilo			

2020

الاستيرادات السلعية (غير النفطية)

Imports (non-oil) by commodity and origin country for the year 2020

Con. Table (10) - Follow

(10) - يتبع

Commodity	Country	القيمة بالدينار	القيمة بالدولار	()	الكمية		القياسية		HS
		Value(I.D)	Value(\$)	Weight(K.G)	Quantity		Unit		
	Indonesia	33,796,000	28,400	37,500		اندونيسيا	Kilo		
	Malaysia	533,081,920	447,968	635,824		ماليزيا	Kilo		
	Kazakhstan	36,975,000	25,500	8,000			Kilo		
	United States of America	190,182,230	159,817	266,362		الولايات المتحدة الأمريكية	Kilo		
	Brazil	63,962,500	53,750	89,583		البرازيل	Kilo		
	Total	9,816,927,060	8,212,592	11,936,593					
Waffles and wafers	Saudi Arabia	18,349,800	15,420	15,420		المملكة العربية السعودية	Kilo	فطائر ذات ترابيع (غوفر وغوفريت)	19053200
	Total	18,349,800	15,420	15,420					
Rusks	Germany	38,394,160	32,264	41,220		المانيا	Kilo		19054010
	European Union	29,732,150	24,985	78,000			Kilo		
	United States of America	37,782,500	31,750	46,410		الولايات المتحدة الأمريكية	Kilo		
	Total	105,908,810	88,999	165,630					
Other toasted products	Jordan	1,752,000	1,200	4,000		المملكة الأردنية الهاشمية	Kilo	غيره من خبز محمص، بما فيه المشرح ()	19054090
	Lebanon	2,856,000	2,400	4,000			Kilo		
	Total	4,608,000	3,600	8,000					
Ordinary bread	Jordan	38,760,680	32,572	81,590		المملكة الأردنية الهاشمية	Kilo	(عيش) بأنواعه	19059010
	Lebanon	2,856,000	2,400	8,000			Kilo		

2020

الاستيرادات السلعية (غير النفطية)

Imports (non-oil) by commodity and origin country for the year 2020

Con. Table (10) - Follow

(10) - يتبع

Commodity	Country	القيمة بالدينار	القيمة بالدولار	()	الكمية	القياسية	Unit	HS
		Value(I.D)	Value(\$)	Weight(K.G)	Quantity			
	Saudi Arabia	10,992,030	9,237	9,660		المملكة العربية السعودية	Kilo	
	European Union	16,362,500	13,750	43,500			Kilo	
	United States of America	2,499,000	2,100	7,000		الولايات المتحدة الامريكية	Kilo	
	Total	71,470,210	60,059	149,750				
Eastern sweetmeats (kunafah, baklawah, etc)	Jordan	28,738,500	24,150	38,000		المملكة الاردنية الهاشمية	Kilo	حلويات شرقية (بقلوه ، ومايمائلها) 19059040
	United Arab Emirates	8,925,000	7,500	3,000		الامارات العربية	Kilo	
	United Kingdom	16,719,500	14,050	13,950			Kilo	
	European Union	23,502,500	19,750	6,000			Kilo	
	China	123,140,010	103,479	59,860		الصين	Kilo	
	Iran	23,800,000	20,000	5,000		ايران	Kilo	
	Pakistan	18,921,000	15,900	15,900			Kilo	
	Total	243,746,510	204,829	141,710				
Cake, gateau and similar	Jordan	3,970,946,550	3,332,745	3,530,460		المملكة الاردنية الهاشمية	Kilo	كيك ، جاتو ومايمائله 19059050
	Kuwait	45,505,600	38,240	38,000		الكويت	Kilo	
	Lebanon	16,648,100	13,990	13,990			Kilo	
	Saudi Arabia	1,119,127,040	924,756	930,156		المملكة العربية السعودية	Kilo	
	United Arab Emirates	214,516,540	163,962	145,353		الامارات العربية	Kilo	

2020

الاستيرادات السلعية (غير النفطية)

Imports (non-oil) by commodity and origin country for the year 2020

Con. Table (10) - Follow

(10) - يتبع

Commodity	Country	القيمة بالدينار	القيمة بالدولار	()	الكمية	القياسية	HS	
		Value(I.D)	Value(\$)	Weight(K.G)	Quantity			Unit
	Egypt	195,246,870	164,073	179,149		جمهورية مصر العربية	Kilo	
	Tunisia	10,710,000	9,000	9,000			Kilo	
	Italy	47,719,000	40,100	46,917		إيطاليا	Kilo	
	Spain	19,337,500	16,250	16,250		اسبانيا	Kilo	
	European Union	71,571,360	60,144	60,144			Kilo	
	China	190,651,090	160,211	62,611		الصين	Kilo	
	Iran	375,155,830	315,257	315,657		ايران	Kilo	
	India	46,637,290	39,191	39,191		الهند	Kilo	
	Kazakhstan	61,045,000	42,100	8,500			Kilo	
	United States of America	10,662,400	8,960	8,960		الولايات المتحدة الأمريكية	Kilo	
	Mexico	30,058,210	25,259	16,880		المكسيك	Kilo	
	Total	6,425,538,380	5,354,238	5,421,218				
Crisps (such as pop corn, chips and the like)	Jordan	72,757,790	61,141	285,000		المملكة الاردنية الهاشمية	محضرات هشية متماسكة (كريسب) ومايمثلها جاهزة للاستهلاك المباشر	19059080
	Egypt	9,948,400	8,360	38,000		جمهورية مصر العربية	Kilo	
	Turkey	3,784,200	3,180	3,500		تركيا	Kilo	
	Iran	2,677,500	2,250	22,000		ايران	Kilo	
	South Africa	14,280,000	12,000	30,000		جنوب أفريقيا	Kilo	
	Total	103,447,890	86,931	378,500				

2020

الاستيرادات السلعية (غير النفطية)

Imports (non-oil) by commodity and origin country for the year 2020

Con. Table (10) - Follow

(10) - يتبع

Commodity	Country	القيمة بالدينار	القيمة بالدولار	()	الكمية	القياسية	Unit	HS
		Value(I.D)	Value(\$)	Weight(K.G)	Quantity			
Ordinary biscuits, whether or not salted (See Endnote 10)	Jordan	5,723,900	4,810	9,500	المملكة الاردنية الهاشمية	Kilo	بسكويت عادي وان كان	19059093
	Kuwait	44,410,800	37,320	37,320	الكويت	Kilo		
	Saudi Arabia	313,155,640	263,156	310,813	المملكة العربية السعودية	Kilo		
	Bahrain	11,877,390	9,981	9,981	البحرين	Kilo		
	Oman	2,299,080	1,932	6,300		Kilo		
	United Arab Emirates	22,134,000	18,600	25,000	الامارات العربية	Kilo		
	European Union	134,232,000	112,800	76,680		Kilo		
	China	428,604,680	360,172	356,440	الصين	Kilo		
	Sri Lanka	11,196,710	9,409	13,600		Kilo		
	Turkey	8,265,740	6,946	3,326	تركيا	Kilo		
	Iran	39,527,040	33,216	55,360	ايران	Kilo		
	India	25,439,820	21,378	18,295	الهند	Kilo		
	Total		1,046,866,800	879,720	922,615			
Total chapter		37,957,592,375	31,682,020	74,934,897				
Preparations of vegetables, fruit, nuts or other parts of plants.							ومحضرات ثمار أوفواكه	20

2020

الاستيرادات السلعية (غير النفطية)

Imports (non-oil) by commodity and origin country for the year 2020

Con. Table (10) - Follow

(10) - يتبع

Commodity	Country	القيمة بالدينار	القيمة بالدولار	()	الكمية	القياسية	Unit	HS	
		Value(I.D)	Value(\$)	Weight(K.G)	Quantity				
prepared or preserved by vinegar or acetic acid.	China	514,758,300	432,570	120,000		الصين	Kilo	() بالخل او بحامض الخليك	20019011
	Total	514,758,300	432,570	120,000					
-Olives prepared or preserved by vinegar or acetic acid.	Jordan	50,813,000	42,700	42,700		المملكة الاردنية الهاشمية	Kilo	زيتون وقبار محضر او الخليك	20019012
	Saudi Arabia	36,842,400	30,960	77,000		المملكة العربية السعودية	Kilo		
	United Arab Emirates	28,560,000	24,000	15,000		الامارات العربية	Kilo		
	Egypt	3,310,696,020	2,765,058	2,780,508		جمهورية مصر العربية	Kilo		
	Tunisia	6,997,200	5,880	24,700			Kilo		
	Spain	144,055,500	116,679	92,400		اسبانيا	Kilo		
	European Union	29,750,000	25,000	17,500			Kilo		
	China	324,294,040	272,516	272,516		الصين	Kilo		
	Total	3,932,008,160	3,282,793	3,322,324					
non	Egypt	112,931,000	94,900	93,670		جمهورية مصر العربية	Kilo) (بالخل او بحامض الخليك	20019014
	United Kingdom	47,362,000	39,800	79,600			Kilo		
	China	1,368,329,600	1,130,940	987,009		الصين	Kilo		
	South Korea	35,700,000	30,000	30,000		كوريا الجنوبية	Kilo		

2020

الاستيرادات السلعية (غير النفطية)

Imports (non-oil) by commodity and origin country for the year 2020

Con. Table (10) - Follow

(10) - يتبع

Commodity	Country	القيمة بالدينار	القيمة بالدولار	()	الكمية		القياسية		HS
		Value(I.D)	Value(\$)	Weight(K.G)	Quantity		Unit		
	Iran	1,214,389,050	1,020,495	1,013,746		ايران	Kilo		
	India	737,313,560	590,524	1,074,500		الهند	Kilo		
	Malaysia	116,620,000	98,000	98,000		ماليزيا	Kilo		
	Kazakhstan	88,060,000	74,000	45,000			Kilo		
	United States of America	18,445,000	15,500	10,521		الولايات المتحدة الامريكية	Kilo		
	Brazil	22,758,750	19,125	20,000		البرازيل	Kilo		
	Total	3,761,908,960	3,113,284	3,452,046					
Other Vegetables, fruit, nuts and other edible parts of plants, prepared or preserved by vinegar or acetic acid.	India	5,057,500	4,250	17,000		الهند	Kilo	غيرها من محضرات بحامض الخليك	20019019
	Total	5,057,500	4,250	17,000					
Tomato paste prepared or preserved otherwise than by vinegar or acetic acid.	Jordan	262,942,400	220,960	428,374		المملكة الاردنية الهاشمية	Kilo	هريس) محفوظة بغير الخل أو حمض الخليك	20029010
	Saudi Arabia	2,145,377,220	1,802,838	3,538,886		المملكة العربية السعودية	Kilo		
	Oman	22,951,530	19,287	10,000			Kilo		
	United Arab Emirates	1,088,759,950	907,605	1,259,064		الامارات العربية	Kilo		

2020

الاستيرادات السلعية (غير النفطية)

Imports (non-oil) by commodity and origin country for the year 2020

Con. Table (10) - Follow

(10) - يتبع

Commodity	Country	القيمة بالدينار	القيمة بالدولار	()	الكمية	القياسية	Unit	HS
		Value(I.D)	Value(\$)	Weight(K.G)	Quantity			
	Egypt	40,936,000	34,400	64,550		جمهورية مصر العربية	Kilo	
	Italy	32,130,000	27,000	54,000		ايطاليا	Kilo	
	China	4,620,902,090	3,883,111	7,051,481		الصين	Kilo	
	Iran	4,842,869,220	4,069,638	6,129,318		ايران	Kilo	
	India	265,856,710	223,409	251,809		الهند	Kilo	
	United States of America	204,590,203	171,925	343,849		الولايات المتحدة الامريكية	Kilo	
	Total	13,527,315,323	11,360,173	19,131,331				
Potatoes prepared or preserved otherwise than by vinegar or acetic acid, frozen	Egypt	14,280,000	12,000	12,000		جمهورية مصر العربية	Kilo	() 20041000
	Belgium	27,608,000	23,200	53,200		بلجيكا	Kilo	
	European Union	21,420,000	18,000	27,000			Kilo	
	China	135,909,900	114,210	163,980		الصين	Kilo	
	Iran	66,640,000	56,000	56,000		ايران	Kilo	
	Total	265,857,900	223,410	312,180				
Peas prepared or preserved otherwise than by vinegar or acetic acid, frozen,	Jordan	266,131,600	223,640	221,426		المملكة الاردنية الهاشمية	Kilo	بازلياء محضراً أو محفوظ بغير الخل أو حمض الخلليك، مجمدة. 20.06 20049020

2020

الاستيرادات السلعية (غير النفطية)

Imports (non-oil) by commodity and origin country for the year 2020

Con. Table (10) - Follow

(10) - يتبع

Commodity	Country	القيمة بالدينار	القيمة بالدولار	()	الكمية	القياسية	Unit	HS
		Value(I.D)	Value(\$)	Weight(K.G)	Quantity			
	Egypt	26,775,000	22,500	30,000		جمهورية مصر العربية	Kilo	
	Spain	21,420,000	18,000	17,822		اسبانيا	Kilo	
	Portugal	8,568,000	7,200	7,129			Kilo	
	China	214,126,220	179,938	178,156		الصين	Kilo	
	United States of America	157,526,250	132,375	131,064		الولايات المتحدة الأمريكية	Kilo	
	Canada	53,657,100	45,090	45,090			Kilo	
	Total	748,204,170	628,743	630,687				
Haricot beans prepared or preserved otherwise than by vinegar or acetic acid, frozen, frozen	Egypt	6,545,000	5,500	21,800		جمهورية مصر العربية	Kilo	فاصولياء محضرا أو محفوظ بغير الخل أو حمض الخليك، مجمدة. 20.06 20049030
	Total	6,545,000	5,500	21,800				
Okra, prepared or preserved otherwise than by vinegar or acetic acid, frozen	Egypt	246,753,640	207,356	195,060		جمهورية مصر العربية	Kilo	باميا محضرا أو محفوظ بغير الخل أو حمض الخليك، مجمدة. 20.06 20049070
	Total	246,753,640	207,356	195,060				

2020

الاستيرادات السلعية (غير النفطية)

Imports (non-oil) by commodity and origin country for the year 2020

Con. Table (10) - Follow

(10) - يتبع

Commodity	Country	القيمة بالدينار	القيمة بالدولار	()	الكمية		القياسية		HS
		Value(I.D)	Value(\$)	Weight(K.G)	Quantity		Unit		
Mixed vegetables, prepared or preserved otherwise than by vinegar or acetic acid, frozen	China	4,760,000	4,000	16,000		الصين	Kilo	أو محفوظة بغير الخل أو حمض الخليك، 20.06	20049080
	Total	4,760,000	4,000	16,000					
Other homogenized vegetables prepared or preserved otherwise than by vinegar or acetic acid, not frozen	Jordan	414,678,110	348,469	348,469		المملكة الاردنية الهاشمية	Kilo	غير هامن خضر متجانسة محفوظة بغير الخل أو حمض الخليك، غير	20051090
	Iran	151,415,600	127,240	416,780		ايران	Kilo		
	Total	566,093,710	475,709	765,249					
Peas (Pisum sativum) prepared or preserved otherwise than by vinegar or acetic acid, not frozen	Jordan	351,621,200	295,480	295,480		المملكة الاردنية الهاشمية	Kilo	بازلياء (بيزوم ساتيفيوم) محفوظة بغير الخل أو حمض الخليك، غير مجمدة، غير الأصناف 20.06	20054000
	China	210,981,050	177,295	177,295		الصين	Kilo		
	Total	562,602,250	472,775	472,775					

2020

الاستيرادات السلعية (غير النفطية)

Imports (non-oil) by commodity and origin country for the year 2020

Con. Table (10) - Follow

(10) - يتبع

Commodity	Country	القيمة بالدينار	القيمة بالدولار	()	الكمية		القياسية	HS	
		Value(I.D)	Value(\$)	Weight(K.G)	Quantity		Unit		
Beans, shelled prepared or preserved otherwise than by vinegar or acetic acid, not frozen	Portugal	58,310,000	49,000	48,000			Kilo	لوبياء وفاصولياء حبات (نوع فيجينا، نوع فاصيولوس) محفوظة بغير الخل أو حمض الخليك، غير مجمدة، غير الأصناف .20.06	20055100
	China	55,335,000	46,500	40,000		الصين	Kilo		
	Total	113,645,000	95,500	88,000					
Olives prepared or preserved otherwise than by vinegar or acetic acid, not frozen	Jordan	16,154,250	13,575	13,575		المملكة الاردنية الهاشمية	Kilo	زيتون محضرة أو محفوظة بغير الخل أو حمض الخليك، غير مجمدة، غير الأصناف .20.06	20057000
	Lebanon	4,760,000	4,000	4,000			Kilo		
	Egypt	1,029,808,150	865,385	865,385		جمهورية مصر العربية	Kilo		
	Italy	26,090,750	21,925	32,000		ايطاليا	Kilo		
	Spain	171,826,480	144,392	145,016		اسبانيا	Kilo		
	China	361,654,090	303,911	234,500		الصين	Kilo		
	Brazil	35,700,000	30,000	30,000		البرازيل	Kilo		
	Total	1,645,993,720	1,383,188	1,324,476					

2020

الاستيرادات السلعية (غير النفطية)

Imports (non-oil) by commodity and origin country for the year 2020

Con. Table (10) - Follow

(10) - يتبع

Commodity	Country	القيمة بالدينار	القيمة بالدولار	()	الكمية	القياسية	Unit	HS
		Value(I.D)	Value(\$)	Weight(K.G)	Quantity			
Sweet corn (Zea mays var. saccharata) prepared or preserved otherwise than by vinegar or acetic acid, not frozen	Spain	30,464,000	25,600	32,000	اسبانيا	Kilo	(زياميس من محفوظة بغير الخل أو حمض الخليك، غير مجمدة، غير الأصناف .20.06	20058000
	China	49,861,000	41,900	80,426	الصين	Kilo		
	Thailand	70,017,220	58,838	178,325	تايلند	Kilo		
	Total	150,342,220	126,338	290,751				
non	Jordan	2,633,798,200	2,156,940	1,984,940	المملكة الاردنية الهاشمية	Kilo	مواد اخر ومعدلاستهلاك المباشر غير مجمد غير 20.06	20059011
	United Arab Emirates	6,664,000	5,600	5,600	الامارات العربية	Kilo		
	Egypt	121,201,500	101,850	93,900	جمهورية مصر العربية	Kilo		
	China	386,192,440	289,608	194,766	الصين	Kilo		
	Iran	36,033,200	30,280	30,000	ايران	Kilo		
	India	21,896,000	18,400	20,000	الهند	Kilo		
	Kazakhstan	51,057,500	40,750	131,500		Kilo		
	Total	3,256,842,840	2,643,428	2,460,706				

2020

الاستيرادات السلعية (غير النفطية)

Imports (non-oil) by commodity and origin country for the year 2020

Con. Table (10) - Follow

(10) - يتبع

Commodity	Country	القيمة بالدينار	القيمة بالدولار	()	الكمية	القياسية	HS	
		Value(I.D)	Value(\$)	Weight(K.G)	Quantity			Unit
non	Jordan	1,018,848,250	856,175	938,335	المملكة الاردنية الهاشمية	Kilo	حمص بالطحينة محضر ومعدلاستهلاك المباشر غير مجمد غير الاصناف 20.06	20059012
	Iran	204,112,370	171,523	173,773	ايران	Kilo		
	Total	1,222,960,620	1,027,698	1,112,108				
non	Jordan	11,595,960,950	9,744,505	10,680,786	المملكة الاردنية الهاشمية	Kilo	ومعدلاستهلاك المباشر غير مجمدة غير 20.06	20059013
	Lebanon	55,930,000	47,000	47,000		Kilo		
	Saudi Arabia	290,645,600	244,240	360,417	المملكة العربية السعودية	Kilo		
	United Arab Emirates	531,469,470	446,613	556,952	الامارات العربية	Kilo		
	Egypt	106,641,850	89,615	89,133	جمهورية مصر العربية	Kilo		
	Italy	21,362,880	17,952	17,952	ايطاليا	Kilo		
	Spain	23,800,000	20,000	20,000	اسبانيا	Kilo		
	Portugal	295,058,120	247,948	254,180		Kilo		
	European Union	132,863,500	111,650	122,650		Kilo		
	China	2,147,551,350	1,804,665	3,122,034	الصين	Kilo		
	Vietnam	28,560,000	24,000	24,000	فيتنام	Kilo		

2020

الاستيرادات السلعية (غير النفطية)

Imports (non-oil) by commodity and origin country for the year 2020

Con. Table (10) - Follow

(10) - يتبع

Commodity	Country	القيمة بالدينار	القيمة بالدولار	()	الكمية		القياسية		HS
		Value(I.D)	Value(\$)	Weight(K.G)	Quantity		Unit		
	Turkey	1,001,730,100	841,790	967,060		تركيا	Kilo		
	Iran	475,124,160	399,264	399,264		ايران	Kilo		
	India	205,974,720	173,088	173,088		الهند	Kilo		
	Indonesia	33,915,000	28,500	30,500		اندونيسيا	Kilo		
	Malaysia	378,602,070	318,153	516,975		ماليزيا	Kilo		
	Philippines	11,900,000	10,000	10,000		الفلبين	Kilo		
	Singapore	14,280,000	12,000	12,000			Kilo		
	Thailand	208,856,900	175,510	179,154		تايلند	Kilo		
	United States of America	29,750,000	25,000	25,000		الولايات المتحدة الامريكية	Kilo		
	Brazil	89,399,940	75,126	75,126		البرازيل	Kilo		
	Total	17,679,376,610	14,856,619	17,683,271					
non	Jordan	1,394,625,260	1,171,954	1,242,083		المملكة الاردنية الهاشمية	Kilo	غيرها من خضر وبقول مواد اخر ومعدلاستهلاك غير مجمدة غير 20.06	20059019
	Lebanon	22,610,000	19,000	35,980			Kilo		
	Saudi Arabia	13,905,150	11,685	20,280		المملكة العربية السعودية	Kilo		
	United Arab Emirates	35,452,480	29,792	40,224		الامارات العربية	Kilo		
	European Union	11,900,000	10,000	32,175			Kilo		
	China	2,124,064,320	1,784,928	2,026,399		الصين	Kilo		
	Vietnam	8,330,000	7,000	7,000		فيتنام	Kilo		

2020

الاستيرادات السلعية (غير النفطية)

Imports (non-oil) by commodity and origin country for the year 2020

Con. Table (10) - Follow

(10) - يتبع

Commodity	Country	القيمة بالدينار	القيمة بالدولار	()	الكمية		القياسية		HS
		Value(I.D)	Value(\$)	Weight(K.G)	Quantity		Unit		
	Turkey	101,150,000	85,000	85,000		تركيا	Kilo		
	India	24,990,000	21,000	21,000		الهند	Kilo		
	Thailand	39,865,000	33,500	42,000		تايلند	Kilo		
	United States of America	29,155,000	24,500	16,868		الولايات المتحدة الأمريكية	Kilo		
	Brazil	21,420,000	18,000	18,000		البرازيل	Kilo		
	Total	3,827,467,210	3,216,359	3,587,009					
non	Jordan	1,706,896,730	1,434,367	1,419,912		المملكة الاردنية الهاشمية	Kilo	ومعدلاستهلاك المباشر غير مجمدة غير الاصناف 20.06	20059092
	United Arab Emirates	161,039,130	135,327	135,327		الامارات العربية	Kilo		
	Total	1,867,935,860	1,569,694	1,555,239					
non	Egypt	7,437,500	6,250	24,900		جمهورية مصر العربية	Kilo	ومعدلاستهلاك المباشر غير مجمد غير الاصناف 20.06	20059095
	Iran	30,003,470	25,213	24,863		ايران	Kilo		
	Total	37,440,970	31,463	49,763					
non	Egypt	6,426,000	5,400	10,800		جمهورية مصر العربية	Kilo	مواد اخر ومعدلاستهلاك المباشر غير مجمد غير 20.06	20059097

2020

الاستيرادات السلعية (غير النفطية)

Imports (non-oil) by commodity and origin country for the year 2020

Con. Table (10) - Follow

(10) - يتبع

Commodity	Country	القيمة بالدينار	القيمة بالدولار	()	الكمية		القياسية		HS
		Value(I.D)	Value(\$)	Weight(K.G)	Quantity		Unit		
	Total	6,426,000	5,400	10,800					
Other homogenized fruit preparations obtained by cooking, whether or not containing added sugar or other sweetening matter	United Arab Emirates	10,412,500	8,750	9,625		الامارات العربية	Kilo	غيرها من محضرات تغذية الاطفال،الحمية من عليها بالطبخ وان اضيف اليها سكر او مواد تحلية	20071090
	Egypt	5,890,500	4,950	9,900		جمهورية مصر العربية	Kilo		
	France	5,493,040	4,616	11,896			Kilo		
	Spain	18,464,040	15,516	23,478		اسبانيا	Kilo		
	Turkey	51,109,310	42,949	68,513		تركيا	Kilo		
	India	5,950,000	5,000	10,000		الهند	Kilo		
	Singapore	41,570,270	34,933	46,916			Kilo		
	Total	138,889,660	116,714	180,328					
non	Iran	73,094,560	61,424	76,000		ايران	Kilo	مربي وهلام خوخ مطبوخة، وإن أضيف إليها سكر أو مواد تحلية	20079911
	Total	73,094,560	61,424	76,000					

2020

الاستيرادات السلعية (غير النفطية)

Imports (non-oil) by commodity and origin country for the year 2020

Con. Table (10) - Follow

(10) - يتبع

Commodity	Country	القيمة بالدينار	القيمة بالدولار	()	الكمية	القياسية	HS	
		Value(I.D)	Value(\$)	Weight(K.G)	Quantity			Unit
non	Iran	64,045,800	53,820	95,840		ايران Kilo	مربي وهلام فواكه أضيف إليها سكر أو مواد تحلية أخرى	20079913
	Total	64,045,800	53,820	95,840				
non	Iran	750,870,960	630,984	805,000		ايران Kilo	مربي وهلام فراولة مطبوخة، وإن أضيف إليها سكر أو مواد تحلية	20079916
	Total	750,870,960	630,984	805,000				
non	Jordan	2,152,710	1,809	2,260		المملكة الاردنية الهاشمية Kilo	غيرها من مربي وهلام فواكه خووخ ، مشمش، تفاح، بطيخ ، كرز وإن أضيف إليها سكر أو مواد تحلية أخرى.	20079919
	Egypt	9,520,000	8,000	10,000		جمهورية مصر العربية Kilo		
	Turkey	11,424,000	9,600	12,000		تركيا Kilo		
	Iran	383,437,040	322,216	402,771		ايران Kilo		
	Total	406,533,750	341,625	427,031				
Roasted ground nuts, whether or not salted	Jordan	9,579,500	8,050	35,500		المملكة الاردنية الهاشمية Kilo		20081110
	United Arab Emirates	20,884,500	17,550	39,000		الامارات العربية Kilo		
	Egypt	68,233,410	57,339	127,420		جمهورية مصر العربية Kilo		
	Spain	11,769,100	9,890	13,400		اسبانيا Kilo		

2020

الاستيرادات السلعية (غير النفطية)

Imports (non-oil) by commodity and origin country for the year 2020

Con. Table (10) - Follow

(10) - يتبع

Commodity	Country	القيمة بالدينار	القيمة بالدولار	()	الكمية	القياسية	Unit	HS
		Value(I.D)	Value(\$)	Weight(K.G)	Quantity			
	China	136,612,000	114,800	255,111		الصين	Kilo	
	India	21,259,350	17,865	43,850		الهند	Kilo	
	Argentina	47,600,000	40,000	88,889		الارجنتين	Kilo	
	Total	315,937,860	265,494	603,170				
Peanut butter	India	136,421,600	114,640	227,950		الهند	Kilo	20081120
	Kazakhstan	11,186,000	9,400	8,000			Kilo	
	Argentina	272,986,000	229,400	395,400		الارجنتين	Kilo	
	Total	420,593,600	353,440	631,350				
non	Somalia	168,385,000	141,500	75,000			Kilo	من اثمار قشرية محمصه 20081912
	India	238,095,200	200,080	89,000		الهند	Kilo	
	Total	406,480,200	341,580	164,000				
Mixed nuts whether or not salted	Jordan	1,570,443,000	1,319,700	1,216,820		المملكة الاردنية الهاسمية	Kilo	مخاليط اثمار قشرية 20081920
	Lebanon	8,562,050	7,195	4,000			Kilo	
	Spain	32,130,000	27,000	40,000		اسبانيا	Kilo	
	China	29,012,200	24,380	6,370		الصين	Kilo	
	South Korea	14,994,000	12,600	12,000		كوريا الجنوبية	Kilo	
	Iran	813,979,040	684,016	988,394		ايران	Kilo	
	United States of America	15,291,500	12,850	9,800		الولايات المتحدة الامريكية	Kilo	
	Total	2,484,411,790	2,087,741	2,277,384				

2020

الاستيرادات السلعية (غير النفطية)

Imports (non-oil) by commodity and origin country for the year 2020

Con. Table (10) - Follow

(10) - يتبع

Commodity	Country	القيمة بالدينار	القيمة بالدولار	()	الكمية		القياسية		HS
		Value(I.D)	Value(\$)	Weight(K.G)	Quantity		Unit		
Pineapples prepared or preserved, whether or not containing added sugar or other sweetening matter or spiri	China	12,546,170	10,543	14,500		الصين	Kilo	محفوظ وان اضيف اليه سكر او مواد تحلية اخر	20082000
	Philippines	6,132,000	4,200	4,500		الفلبين	Kilo		
	Thailand	44,625,000	37,500	25,000		تايلند	Kilo		
	Total	63,303,170	52,243	44,000					
Pears	Iran	195,325,410	164,139	538,000		ايران	Kilo	() اضيف اليه سكر او مواد تحلية اخر او كحول	20084000
	Total	195,325,410	164,139	538,000					

2020

الاستيرادات السلعية (غير النفطية)

Imports (non-oil) by commodity and origin country for the year 2020

Con. Table (10) - Follow

(10) - يتبع

Commodity	Country	القيمة بالدينار	القيمة بالدولار	()	الكمية		القياسية		HS
		Value(I.D)	Value(\$)	Weight(K.G)	Quantity		Unit		
Other single fruit juice concentrated or not concentrated unfermented and not containing added spirit, whether or not containing added sugar or other sweetening matter	Egypt	49,333,830	41,457	25,000		جمهورية مصر العربية	Kilo	غيره من عصيراي صنف اخر من الفواكه او الخضر مركز او غير مركزة غير مخمر ولا مضاف اليه كحول وان اضيف اليه سكر او مواد تحلية اخر	20098090
	Taiwan (Formosa)	69,472,200	58,380	46,704		تايوان ()	Kilo		
	Total	118,806,030	99,837	71,704					
unfermented and not containing added spirit, whether or not containing added sugar or other sweetening matter Mixtures of juices, not concentrated	Bahrain	25,828,950	21,705	15,000		البحرين	Kilo	مخاليط عصائر غير مركز غير مخمر ولا مضاف اليه كحول وان اضيف اليه سكر او مواد تحلية اخر	20099010

2020

الاستيرادات السلعية (غير النفطية)

Imports (non-oil) by commodity and origin country for the year 2020

Con. Table (10) - Follow

(10) - يتبع

Commodity	Country	القيمة بالدينار	القيمة بالدولار	()	الكمية	القياسية	Unit	HS
		Value(I.D)	Value(\$)	Weight(K.G)	Quantity			
	Egypt	15,067,780	12,662	10,000		جمهورية مصر العربية	Kilo	
	Iran	43,127,980	36,242	40,000		ايران	Kilo	
	India	87,322,200	73,380	61,704		الهند	Kilo	
	Total	171,346,910	143,989	126,704				
	Total chapter	59,559,935,663	49,879,280	62,659,086				
Miscellaneous edible preparations.								21
Nescafe, yuban, maxwell, etc. essences or concentrates or with a basis of coffee :	Jordan	768,787,600	646,040	320,141		المملكة الاردنية الهاشمية	Kilo	21011210
	Saudi Arabia	73,482,500	61,750	32,000		المملكة العربية السعودية	Kilo	
	Egypt	123,760,000	104,000	52,000		جمهورية مصر العربية	Kilo	
	United Kingdom	63,712,600	53,540	27,500			Kilo	
	Spain	5,712,000	4,800	2,000		اسبانيا	Kilo	
	European Union	14,280,000	12,000	23,140			Kilo	
	Lithuania	13,418,440	11,276	7,155		لتوانيا	Kilo	
	China	487,221,700	409,430	202,049		الصين	Kilo	
	Sri Lanka	11,453,750	9,625	4,813			Kilo	
	Turkey	28,688,520	24,108	11,352		تركيا	Kilo	

2020

الاستيرادات السلعية (غير النفطية)

Imports (non-oil) by commodity and origin country for the year 2020

Con. Table (10) - Follow

(10) - يتبع

Commodity	Country	القيمة بالدينار	القيمة بالدولار	()	الكمية		القياسية		HS
		Value(I.D)	Value(\$)	Weight(K.G)	Quantity		Unit		
	Iran	5,026,560	4,224	15,000		ايران	Kilo		
	Indonesia	139,825,000	117,500	50,951		اندونيسيا	Kilo		
	Malaysia	26,180,000	22,000	38,340		ماليزيا	Kilo		
	Thailand	55,382,600	46,540	38,400		تايلند	Kilo		
	Total	1,816,931,270	1,526,833	824,841					
Other of Coffee extraction essences or concentrates or with a basis of coffee :	Jordan	16,660,000	14,000	7,000		المملكة الاردنية الهاشمية	Kilo	غيرها من محضرات أساسها الخلاصات (322) أساسها البن	21011290
	United Kingdom	38,794,000	32,600	16,300			Kilo		
	European Union	76,160,000	64,000	64,000			Kilo		
	Russian Federation	7,140,000	6,000	3,000		روسيا الاتحادية	Kilo		
	Thailand	49,446,880	41,552	20,776		تايلند	Kilo		
	Total	188,200,880	158,152	111,076					
	Active yeasts	Russian Federation	47,600,000	40,000	40,000		روسيا الاتحادية	Kilo	خمائر حية) 30.02)
China		164,428,250	138,175	103,175		الصين	Kilo		
Iran		172,097,800	144,620	144,620		ايران	Kilo		
Total		384,126,050	322,795	287,795					
Baking powder	Malta	28,857,500	24,250	40,000			Kilo	مسحوق بيكنج باوذر محضر للتخمير	21023010
	China	21,420,000	18,000	22,000		الصين	Kilo		

2020

الاستيرادات السلعية (غير النفطية)

Imports (non-oil) by commodity and origin country for the year 2020

Con. Table (10) - Follow

(10) - يتبع

Commodity	Country	القيمة بالدينار	القيمة بالدولار	()	الكمية		القياسية		HS
		Value(I.D)	Value(\$)	Weight(K.G)	Quantity		Unit		
	Total	50,277,500	42,250	62,000					
Anras yeast	Russian Federation	210,061,180	176,522	334,790		روسيا الاتحادية	Kilo	مسحوق خميرة الالزاس محضر للتخمير	21023020
	China	1,146,178,880	948,352	814,450		الصين	Kilo		
	Sri Lanka	160,566,700	134,930	55,000			Kilo		
	Total	1,516,806,760	1,259,804	1,204,240					
Other prepared baking powders	Jordan	21,734,160	18,264	23,000		المملكة الاردنية الهاشمية	Kilo	غيرها من بيكنج باوذر ، خميرة الالزاس من مساحيق محضرة للتخمير	21023090
	Total	21,734,160	18,264	23,000					
Soya sauce	Saudi Arabia	13,090,000	11,000	22,000		المملكة العربية السعودية	Kilo	صلصة الصويا -	21031000
	United Arab Emirates	4,760,000	4,000	11,000		الامارات العربية	Kilo		
	European Union	2,380,000	2,000	8,000			Kilo		
	China	7,140,000	6,000	24,000		الصين	Kilo		
	Thailand	4,760,000	4,000	12,000		تايلند	Kilo		
	Total	32,130,000	27,000	77,000					
Tomato ketchup and other tomato sauces	Jordan	235,935,350	198,265	372,018		المملكة الاردنية الهاشمية	Kilo	" "	21032000
	Saudi Arabia	861,123,270	723,633	1,227,755		المملكة العربية السعودية	Kilo		
	United Arab Emirates	479,984,600	400,915	741,210		الامارات العربية	Kilo		

2020

الاستيرادات السلعية (غير النفطية)

Imports (non-oil) by commodity and origin country for the year 2020

Con. Table (10) - Follow

(10) - يتبع

Commodity	Country	القيمة بالدينار	القيمة بالدولار	()	الكمية	القياسية	HS	
		Value(I.D)	Value(\$)	Weight(K.G)	Quantity			Unit
	Egypt	41,436,990	34,821	45,080		جمهورية مصر العربية	Kilo	
	United Kingdom	8,925,000	7,500	15,000			Kilo	
	Netherlands	39,488,900	26,990	14,000		هولندا	Kilo	
	European Union	41,233,500	34,650	57,960			Kilo	
	China	189,636,020	159,358	115,978		الصين	Kilo	
	Iran	466,200,350	391,765	770,940		ايران	Kilo	
	Malaysia	24,990,000	21,000	42,000		ماليزيا	Kilo	
	Kazakhstan	408,170,000	343,000	95,000			Kilo	
	United States of America	26,775,000	22,500	32,426		الولايات المتحدة الأمريكية	Kilo	
	Total	2,823,898,980	2,364,397	3,529,367				
Prepared mustard	Iran	8,437,100	7,090	18,000		ايران	Kilo	21033020
	Total	8,437,100	7,090	18,000				
Mayonnaise	Jordan	725,218,200	605,580	1,212,519		المملكة الاردنية الهاشمية	Kilo	مايونيز_ 21039010
	Saudi Arabia	598,231,750	490,075	973,278		المملكة العربية السعودية	Kilo	
	Oman	12,845,080	8,798	17,595			Kilo	
	United Arab Emirates	551,060,780	459,790	984,421		الامارات العربية	Kilo	
	United Kingdom	11,295,480	9,492	47,000			Kilo	
	China	293,252,890	246,431	459,730		الصين	Kilo	
	Turkey	39,160,520	32,908	66,000		تركيا	Kilo	

2020

الاستيرادات السلعية (غير النفطية)

Imports (non-oil) by commodity and origin country for the year 2020

Con. Table (10) - Follow

(10) - يتبع

Commodity	Country	القيمة بالدينار	القيمة بالدولار	()	الكمية		القياسية		HS
		Value(I.D)	Value(\$)	Weight(K.G)	Quantity		Unit		
	Iran	11,305,000	9,500	19,000		ايران	Kilo		
	United States of America	30,642,500	25,750	38,500		الولايات المتحدة الامريكية	Kilo		
	Total	2,273,012,200	1,888,324	3,818,043					
Chili sauce	Saudi Arabia	425,092,270	349,733	676,780		المملكة العربية السعودية	Kilo	-	21039020
	Oman	58,194,570	48,903	48,820			Kilo		
	United Arab Emirates	153,323,170	128,843	254,436		الامارات العربية	Kilo		
	United Kingdom	39,270,000	33,000	66,000			Kilo		
	European Union	7,140,000	6,000	12,000			Kilo		
	China	42,840,000	36,000	32,400		الصين	Kilo		
	Iran	23,800,000	20,000	40,000		ايران	Kilo		
	India	142,414,440	119,676	227,702		الهند	Kilo		
	United States of America	16,422,000	13,800	9,322		الولايات المتحدة الامريكية	Kilo		
	Total	908,496,450	755,955	1,367,460					
Other sauces	Jordan	171,939,530	144,487	287,474		المملكة الاردنية الهاشمية	Kilo	غيرها من صلصات	21039090
	Saudi Arabia	250,832,960	210,784	425,568		المملكة العربية السعودية	Kilo		
	Oman	9,717,540	8,166	29,592			Kilo		
	United Arab Emirates	319,665,710	266,509	508,518		الامارات العربية	Kilo		
	Egypt	30,377,130	25,527	36,000		جمهورية مصر العربية	Kilo		

2020

الاستيرادات السلعية (غير النفطية)

Imports (non-oil) by commodity and origin country for the year 2020

Con. Table (10) - Follow

(10) - يتبع

Commodity	Country	القيمة بالدينار	القيمة بالدولار	()	الكمية		القياسية		HS
		Value(I.D)	Value(\$)	Weight(K.G)	Quantity		Unit		
	United Kingdom	79,519,370	66,823	79,800			Kilo		
	Netherlands	10,813,530	9,087	18,174		هولندا	Kilo		
	European Union	58,250,500	48,950	88,900			Kilo		
	China	76,139,770	63,983	127,966		الصين	Kilo		
	Iran	303,069,200	254,680	452,200		ايران	Kilo		
	India	159,235,090	133,811	450,098		الهند	Kilo		
	Malaysia	22,848,000	19,200	20,000		ماليزيا	Kilo		
	Pakistan	8,162,210	6,859	13,718			Kilo		
	United States of America	116,025,000	97,500	108,000		الولايات المتحدة الأمريكية	Kilo		
	Total	1,616,595,540	1,356,366	2,646,008					
Soups and broths and preparations therefor	Jordan	56,277,480	47,292	86,654		المملكة الاردنية الهاشمية	Kilo		21041000
	Saudi Arabia	720,669,950	605,605	2,390,869		المملكة العربية السعودية	Kilo		
	China	174,036,310	146,249	866,035		الصين	Kilo		
	Turkey	1,915,900	1,610	3,300		تركيا	Kilo		
	Malaysia	54,740,000	46,000	181,102		ماليزيا	Kilo		
	Total	1,007,639,640	846,756	3,527,960					
Homogenised composite food preparations	Jordan	1,694,833,700	1,424,230	1,521,511		المملكة الاردنية الهاشمية	Kilo	محضرات غذائية مركبة	21042000
	Kuwait	43,045,870	36,173	46,000		الكويت	Kilo		

2020

الاستيرادات السلعية (غير النفطية)

Imports (non-oil) by commodity and origin country for the year 2020

Con. Table (10) - Follow

(10) - يتبع

Commodity	Country	القيمة بالدينار	القيمة بالدولار	()	الكمية	القياسية	HS		
		Value(I.D)	Value(\$)	Weight(K.G)	Quantity			Unit	
	Saudi Arabia	80,325,000	67,500	90,000		المملكة العربية السعودية	Kilo		
	United Arab Emirates	111,018,670	93,293	111,940		الامارات العربية	Kilo		
	Egypt	101,971,100	85,690	80,000		جمهورية مصر العربية	Kilo		
	Netherlands	71,400,000	60,000	40,000		هولندا	Kilo		
	Spain	310,958,900	261,310	220,855		اسبانيا	Kilo		
	European Union	48,819,750	41,025	50,750			Kilo		
	Ukraine	8,925,000	7,500	10,000		اوكرانيا	Kilo		
	China	1,433,326,440	1,204,476	1,028,400		الصين	Kilo		
	Iran	688,760,100	578,790	496,500		ايران	Kilo		
	Indonesia	16,660,000	14,000	10,000		اندونيسيا	Kilo		
	United States of America	8,330,000	7,000	14,000		الولايات المتحدة الأمريكية	Kilo		
	Argentina	17,850,000	15,000	30,000		الارجنتين	Kilo		
	Brazil	106,564,500	89,550	120,000		البرازيل	Kilo		
	Total	4,742,789,030	3,985,537	3,869,956					
Protein concentrates and textured protein substances	Jordan	305,532,500	256,750	1,025,000		المملكة الاردنية الهاشمية	Kilo	البروتين ومواد بروتينية معدلة خصائصها الفيزيائية	21061000
	Total	305,532,500	256,750	1,025,000					
Powders for making table cream	Jordan	5,950,000	5,000	15,000		المملكة الاردنية الهاشمية	Kilo	محضرات مساحيق - (كريمة)	21069010

2020

الاستيرادات السلعية (غير النفطية)

Imports (non-oil) by commodity and origin country for the year 2020

Con. Table (10) - Follow

(10) - يتبع

Commodity	Country	القيمة بالدينار	القيمة بالدولار	()	الكمية	القياسية	Unit	HS	
		Value(I.D)	Value(\$)	Weight(K.G)	Quantity				
	European Union	12,792,500	10,750	21,500			Kilo		
	Iran	60,785,200	51,080	50,000		ايران	Kilo		
	Total	79,527,700	66,830	86,500					
Powders for making table jelly	Jordan	219,025,450	184,055	271,470		المملكة الاردنية الهاشمية	Kilo	مساحيق لصنع هلام الماندة (جيلي) --	21069020
	European Union	13,090,000	11,000	54,187			Kilo		
	China	25,310,110	21,269	28,239		الصين	Kilo		
	Malaysia	61,062,470	51,313	130,601		ماليزيا	Kilo		
	Total	318,488,030	267,637	484,497					
Powders for Making ice cream	Iran	453,383,000	356,900	354,960		ايران	Kilo	محضرات مساحيق لصنع الايسكريم	21069030
	Total	453,383,000	356,900	354,960					
Doughs with a basis of sugar for fillings	Jordan	382,712,930	317,047	270,110		المملكة الاردنية الهاشمية	Kilo	اساسها السكر ومحتوية على دهن مضاف وحليب او مكسرات وغير صالحة للاستهلاك سكرية ولكنها تستعمل .. الخ للشكولاته ، للبسكويت	21069060
	Lebanon	23,205,000	19,500	39,000			Kilo		

2020

الاستيرادات السلعية (غير النفطية)

Imports (non-oil) by commodity and origin country for the year 2020

Con. Table (10) - Follow

(10) - يتبع

Commodity	Country	القيمة بالدينار	القيمة بالدولار	()	الكمية		القياسية		HS
		Value(I.D)	Value(\$)	Weight(K.G)	Quantity		Unit		
	United Arab Emirates	51,597,210	43,359	45,000		الامارات العربية	Kilo		
	Egypt	24,955,000	19,900	13,400		جمهورية مصر العربية	Kilo		
	Germany	38,033,000	26,050	20,840		المانيا	Kilo		
	Pakistan	109,502,820	76,918	48,000			Kilo		
	Kazakhstan	66,473,120	46,448	25,950			Kilo		
	Total	696,479,080	549,222	462,300					
Preparations for making lemonade or other soft drinks	Bahrain	365,189,580	306,882	80,000		البحرين	Kilo	الليمونادة او غيرها من	21069092
	European Union	105,299,530	88,487	8,849			Kilo		
	China	156,556,400	131,560	17,542		الصين	Kilo		
	Thailand	149,449,720	125,588	25,118		تايلند	Kilo		
	Total	776,495,230	652,517	131,509					
Preparations, often referred to as food additives	Jordan	296,107,850	247,015	259,681		المملكة الاردنية الهاشمية	Kilo	محضرات يشار اليها " كاضافات غذائية ، اساسها خلاصات من	21069093
	Lebanon	38,758,300	32,570	40,000			Kilo		
	Saudi Arabia	9,974,580	8,382	13,203		المملكة العربية السعودية	Kilo		
	United Arab Emirates	119,177,310	100,149	58,750		الامارات العربية	Kilo		
	Egypt	963,470,410	809,639	606,626		جمهورية مصر العربية	Kilo		

2020

الاستيرادات السلعية (غير النفطية)

Imports (non-oil) by commodity and origin country for the year 2020

Con. Table (10) - Follow

(10) - يتبع

Commodity	Country	القيمة بالدينار	القيمة بالدولار	()	الكمية	القياسية	Unit	HS
		Value(I.D)	Value(\$)	Weight(K.G)	Quantity			
	United Kingdom	152,137,930	127,847	150,589			Kilo	
	France	81,651,850	68,615	60,742			Kilo	
	Germany	37,485,000	31,500	26,551		المانيا	Kilo	
	Austria	74,037,040	62,216	22,318			Kilo	
	Denmark	38,805,900	32,610	21,740			Kilo	
	Netherlands	184,450,000	155,000	110,500		هولندا	Kilo	
	Ireland	93,188,900	78,310	44,975		ايرلندا	Kilo	
	Spain	52,208,800	39,920	31,000		اسبانيا	Kilo	
	Malta	21,122,500	17,750	17,750			Kilo	
	European Union	879,545,050	734,996	681,458			Kilo	
	Slovak	14,280,000	12,000	24,000		سلوفاكية	Kilo	
	China	968,386,300	813,770	630,440		الصين	Kilo	
	Turkey	289,500,820	243,278	30,390		تركيا	Kilo	
	Iran	1,054,685,100	886,290	527,000		ايران	Kilo	
	India	293,138,650	246,335	190,699		الهند	Kilo	
	Indonesia	18,147,500	15,250	8,465		اندونيسيا	Kilo	
	Malaysia	13,685,000	11,500	9,460		ماليزيا	Kilo	
	Pakistan	14,904,750	12,525	12,000			Kilo	
	Thailand	33,712,700	28,330	15,540		تايلند	Kilo	
	Kazakhstan	20,527,500	17,250	25,000			Kilo	
	United States of America	28,307,300	21,670	16,655		الولايات المتحدة الأمريكية	Kilo	
	Brazil	66,937,500	56,250	45,000		البرازيل	Kilo	
	Total	5,858,334,540	4,910,967	3,680,532				

2020

الاستيرادات السلعية (غير النفطية)

Imports (non-oil) by commodity and origin country for the year 2020

Con. Table (10) - Follow

(10) - يتبع

Commodity	Country	القيمة بالدينار	القيمة بالدولار	()	الكمية		القياسية		HS
		Value(I.D)	Value(\$)	Weight(K.G)	Quantity		Unit		
Proteins dissolved in water, used in food preparations	Netherlands	4,900,420	4,118	23,000		هولندا	Kilo	محضرات البروتين " من مزيج من احماض امينية وكلوريد الصوديوم، ويستعمل في محضرات الاغذية (للتقطير مثلاً)	21069095
	China	2,975,000	2,500	25,000		الصين	Kilo		
	Total	7,875,420	6,618	48,000					
	Total chapter	25,887,191,060	21,626,964	27,640,044					
Drinks. SPIRITS AND VINEGAR								سوائل كحولية	22
Other carbonized drinks flavoured or sweetened:	China	118,421,660	99,514	148,372	164,978	الصين	LTR	مشروبات غازية اخر منكهة او محلاة	22021029
	Indonesia	55,974,030	47,037	54,552	57,792	اندونيسيا	LTR		
	Total	174,395,690	146,551	202,924	222,770				
Nonalcoholic drinks beverages, based on Milk not including fruit or vegetable juices	Saudi Arabia	58,655,100	49,290	98,580	98,580	المملكة العربية السعودية	LTR	مشروبات غير كحولية جاهزة للاستهلاك كمشروبات اساسها الحليب عدا عصارات الفواكه او الخضر 20.09	22029010
	Total	58,655,100	49,290	98,580	98,580				

2020

الاستيرادات السلعية (غير النفطية)

Imports (non-oil) by commodity and origin country for the year 2020

Con. Table (10) - Follow

(10) - يتبع

Commodity	Country	القيمة بالدينار	القيمة بالدولار	()	الكمية		القياسية		HS
		Value(I.D)	Value(\$)	Weight(K.G)	Quantity		Unit		
drinks sweetening containing flavoured fruit Still beverages	Indonesia	35,997,500	30,250	41,878	47,589	اندونيسيا	LTR	مشروبات غير غازية نكهة فواكه عدا عصارات الفواكه او 20.09	22029060
	Total	35,997,500	30,250	41,878	47,589				
Other flavored nonalcoholic drinks	Saudi Arabia	216,461,000	181,900	363,800	363,800	المملكة العربية السعودية	LTR	مشروبات غير غازية اخر	22029090
	Total	216,461,000	181,900	363,800	363,800				
Sparkling wine including fortified wines	Jordan	240,717,960	202,284	26,756	30,405	المملكة الاردنية الهاشمية	LTR	نبيذ فوار، بما في ذلك	22041000
	Total	240,717,960	202,284	26,756	30,405				

2020

الاستيرادات السلعية (غير النفطية)

Imports (non-oil) by commodity and origin country for the year 2020

Con. Table (10) - Follow

(10) - يتبع

Commodity	Country	القيمة بالدينار	القيمة بالدولار	()	الكمية		القياسية		HS
		Value(I.D)	Value(\$)	Weight(K.G)	Quantity		Unit		
Other fermented beverages (for example, cider, perry, mead); mixtures of fermented beverages and mixtures of fermented beverages and nonalcoholic beverages, not elsewhere specified or included.	Saudi Arabia	50,372,700	42,330	66,855	75,971	المملكة العربية السعودية	LTR	("سيدر" "بواريه")، مخاليط ومخاليط مشروبات غير كحولية، غير	22060000
	Total	50,372,700	42,330	66,855	75,971				
Other uUndenatured ethyl alcohol of an alcoholic strength by volume of 80 % vol or higher	Jordan	192,973,970	162,163	184,561	184,561	المملكة الاردنية الهاشمية	LTR	غيره من المشروبات الروحية الغير المعطلة لا يقبل عيار الكحول الحجمي فيه عن 80%	22071090
	Total	192,973,970	162,163	184,561	184,561				

2020

الاستيرادات السلعية (غير النفطية)

Imports (non-oil) by commodity and origin country for the year 2020

Con. Table (10) - Follow

(10) - يتبع

Commodity	Country	القيمة بالدينار	القيمة بالدولار	()	الكمية		القياسية		HS
		Value(I.D)	Value(\$)	Weight(K.G)	Quantity		Unit		
ETHYL ALCOHOL AND OTHER SPIRITS , DENATURED , OF ANY STRENGTH - LITRE .	Jordan	19,401,760	16,304	40,760	46,318	المملكة الاردنية الهاشمية	LTR	كحول إثيل معطل وغيره من الأرواح الكحولية (عيار كانت (322)	22072000
	Lebanon	10,324,440	8,676	13,200	15,000		LTR		
	Germany	91,058,800	76,520	11,690	1,399	المانيا	LTR		
	Iran	330,201,200	277,480	554,960	630,636	ايران	LTR		
	United States of America	14,523,950	12,205	515	500	الولايات المتحدة الامريكية	LTR		
	Total	465,510,150	391,185	621,125	693,853				
IDenatured ethyl alchohol for medical use	Iran	811,699,000	682,100	1,367,400	1,276,400	ايران	LTR	كحول إثيل معطل معد للاستعمالات الطبية	22072011
	India	18,278,400	15,360	15,360	15,360	الهند	LTR		
	United States of America	1,949,220	1,638	3,276	3,276	الولايات المتحدة الامريكية	LTR		
	Total	831,926,620	699,098	1,386,036	1,295,036				
Other Denatured ethyl alchohol	Italy	55,749,120	46,848	31,220	35,477	ايطاليا	LTR	غيره من - كحول إثيل	22072019
	China	16,317,280	13,712	2,816	3,200	الصين	LTR		
	Iran	37,806,300	31,770	63,540	63,540	ايران	LTR		
	India	19,040,000	16,000	30,976	35,200	الهند	LTR		
		Total	128,912,700	108,330	128,552	137,417			

2020

الاستيرادات السلعية (غير النفطية)

Imports (non-oil) by commodity and origin country for the year 2020

Con. Table (10) - Follow

(10) - يتبع

Commodity	Country	القيمة بالدينار	القيمة بالدولار	()	الكمية		القياسية		HS
		Value(I.D)	Value(\$)	Weight(K.G)	Quantity		Unit		
Spirits obtained by distilling grape wine or grape marc	Jordan	2,803,401,990	2,240,613	449,730	749,931	المملكة الاردنية الهاشمية	LTR	أرواح كحولية (ناتجة عن تقطير النبيذ أو تفل العنب	22082000
	United Kingdom	782,754,630	657,777	58,000	191,035		LTR		
	Kazakhstan	51,329,460	43,134	4,500	13,992		LTR		
	Total	3,637,486,080	2,941,524	512,230	954,958				
Whiskies	Jordan	7,306,203,730	6,139,667	2,198,281	2,008,391	المملكة الاردنية الهاشمية	LTR	ويسكي	22083000
	United Kingdom	194,900,580	163,782	29,937	34,020		LTR		
	Greece	79,935,870	67,173	9,979	11,340	اليونان	LTR		
	China	21,420,000	18,000	17,600	20,000	الصين	LTR		
	Turkey	39,627,000	33,300	14,652	16,650	تركيا	LTR		
	India	62,832,000	52,800	16,720	19,000	الهند	LTR		
	Total	7,704,919,180	6,474,722	2,287,169	2,109,401				
Liqueurs and cordials	Jordan	2,655,856,280	2,231,812	866,200	790,788	المملكة الاردنية الهاشمية	LTR	مشروبات كحولية (البكور)	22087000
	Lebanon	21,420,000	18,000	10,000	9,000		LTR		
	Sweden	54,942,300	46,170	15,000	13,500	السويد	LTR		
	China	198,981,090	167,211	62,500	59,056	الصين	LTR		
	Total	2,931,199,670	2,463,193	953,700	872,344				
Vinegar (See Endnote 11)obtained from acetic acid.	Lebanon	9,520,000	8,000	8,000	8,000		LTR	متحصل عليها من حمض الخلبيك	22090010

2020

الاستيرادات السلعية (غير النفطية)

Imports (non-oil) by commodity and origin country for the year 2020

Con. Table (10) - Follow

(10) - يتبع

Commodity	Country	القيمة بالدينار	القيمة بالدولار	()	الكمية	القياسية	Unit	HS
		Value(I.D)	Value(\$)	Weight(K.G)	Quantity			
	Saudi Arabia	161,631,750	135,825	261,400	238,100	المملكة العربية السعودية	LTR	
	Bahrain	47,600,000	40,000	40,000	40,000	البحرين	LTR	
	United Kingdom	153,629,000	129,100	259,700	228,700		LTR	
	European Union	8,330,000	7,000	14,000	12,600		LTR	
	China	53,133,500	44,650	87,000	30,000	الصين	LTR	
	South Korea	42,840,000	36,000	40,320	10,000	كوريا الجنوبية	LTR	
	India	17,731,000	14,900	29,000	10,000	الهند	LTR	
	United States of America	62,594,000	52,600	103,600	65,600	الولايات المتحدة الامريكية	LTR	
	Total	557,009,250	468,075	843,020	643,000			
	Total chapter	17,226,537,570	14,360,895	7,717,186	7,729,685			
Residues and waste from the food industries; prepared animal fodder.								بقايا ونفايات صناعة الأغذية ؛ أغذية محضرة للحيوانات 23
BranOf maize (corn)WHETHER OR NOT IN THE FORM OF PELLETS	China	1,088,349,010	914,579	9,145,790		الصين	Kilo	- 23021000
	Total	1,088,349,010	914,579	9,145,790				

2020

الاستيرادات السلعية (غير النفطية)

Imports (non-oil) by commodity and origin country for the year 2020

Con. Table (10) - Follow

(10) - يتبع

Commodity	Country	القيمة بالدينار	القيمة بالدولار	()	الكمية	القياسية	Unit	HS	
		Value(I.D)	Value(\$)	Weight(K.G)	Quantity				
Oilcake and other solid residues, whether or not ground or in the form of pellets, resulting from the extraction of soyabean oil.	China	6,252,260,000	5,254,000	47,115,390		الصين	Kilo	كسب وغيرها من بقايا بيليتس" استخراج زيت فول الصويا.	23040000
	United States of America	3,867,500	3,250	6,500		الولايات المتحدة الأمريكية	Kilo		
	Argentina	4,335,884,000	3,643,600	36,435,220		الارجنتين	Kilo		
	Total	10,592,011,500	8,900,850	83,557,110					
Dog or cat food, put up for retail sale	Belgium	6,086,850	5,115	17,371		بلجيكا	Kilo	- كاغذية كلاب أو قطط مهيأة للبيع بالتجزئة	23091000
	Netherlands	47,302,500	39,750	32,000		هولندا	Kilo		
	European Union	19,575,000	13,500	5,000			Kilo		
	China	40,765,830	34,257	107,770		الصين	Kilo		
	Thailand	17,251,430	14,497	19,329		تايلند	Kilo		
	United States of America	23,651,250	19,875	5,000		الولايات المتحدة الأمريكية	Kilo		
	Total	154,632,860	126,994	186,470					
Fish and ornamental bird food	Jordan	814,822,750	684,725	2,925,903		المملكة الاردنية الهاشمية	Kilo	كاغذية للاسماك وطيور الزينة	23099010
	Saudi Arabia	43,316,000	36,400	145,600		المملكة العربية السعودية	Kilo		

2020

الاستيرادات السلعية (غير النفطية)

Imports (non-oil) by commodity and origin country for the year 2020

Con. Table (10) - Follow

(10) - يتبع

Commodity	Country	القيمة بالدينار	القيمة بالدولار	()	الكمية		القياسية		HS
		Value(I.D)	Value(\$)	Weight(K.G)	Quantity		Unit		
	Egypt	18,326,000	15,400	154,000		جمهورية مصر العربية	Kilo		
	Germany	30,230,760	25,404	249,059		المانيا	Kilo		
	European Union	17,850,000	15,000	30,000			Kilo		
	China	129,474,380	108,802	658,606		الصين	Kilo		
	Iran	240,219,350	201,865	1,456,975		ايران	Kilo		
	India	285,600	240	130		الهند	Kilo		
	Total	1,294,524,840	1,087,836	5,620,273					
Poultry food	Jordan	137,742,500	115,750	462,000		المملكة الاردنية الهاشمية	Kilo	كاغذية للطيور والدواجن	23099020
	European Union	23,800,000	20,000	29,300			Kilo		
	China	29,750,000	25,000	125,000		الصين	Kilo		
	Total	191,292,500	160,750	616,300					
Salt stones, containing animal feed	Argentina	11,206,944,000	9,417,600	9,417,600		الارجنتين	Kilo	للحيوانات من احجار ملحية تحتوي على مواد غذائية	23099031
	Total	11,206,944,000	9,417,600	9,417,600					
Other salt stones for animal feed	Jordan	1,805,697,060	1,498,674	7,101,400		المملكة الاردنية الهاشمية	Kilo	غيرها من محضرات اعلاف للحيوانات	23099039
	Yemen	48,105,750	40,425	161,700		اليمن	Kilo		
	Tunisia	19,040,000	16,000	40,000			Kilo		
	Sudan	5,950,000	5,000	20,000			Kilo		
	Italy	58,290,960	48,984	331,400		ايطاليا	Kilo		

2020

الاستيرادات السلعية (غير النفطية)

Imports (non-oil) by commodity and origin country for the year 2020

Con. Table (10) - Follow

(10) - يتبع

Commodity	Country	القيمة بالدينار	القيمة بالدولار	()	الكمية		القياسية	HS
		Value(I.D)	Value(\$)	Weight(K.G)	Quantity		Unit	
	Germany	44,168,740	32,942	187,000		المانيا	Kilo	
	Austria	79,968,000	67,200	546,000			Kilo	
	Cyprus	12,197,500	10,250	41,000			Kilo	
	China	710,435,950	597,005	5,351,300		الصين	Kilo	
	Turkey	46,336,220	38,938	389,380		تركيا	Kilo	
	Iran	154,338,240	129,696	1,296,960		ايران	Kilo	
	Malaysia	13,714,750	11,525	115,250		ماليزيا	Kilo	
	Argentina	17,218,824,000	14,469,600	144,696,000		الارجنتين	Kilo	
	Brazil	5,184,830,000	4,357,000	43,570,000		البرازيل	Kilo	
	Total	25,401,897,170	21,323,239	203,847,390				
Concentrated preparations for the forage industry	Jordan	1,530,637,500	1,286,250	6,134,500		المملكة الاردنية الهاشمية	Kilo	23099050
	Belgium	59,476,200	49,980	66,640		بلجيكا	Kilo	
	Germany	24,932,880	20,952	52,380		المانيا	Kilo	
	Cyprus	19,992,000	16,800	42,000			Kilo	
	China	59,262,000	49,800	99,600		الصين	Kilo	
	South Korea	4,760,000	4,000	32,000		كوريا الجنوبية	Kilo	
	Iran	119,952,000	100,800	252,000		ايران	Kilo	
	Malaysia	11,900,000	10,000	40,000		ماليزيا	Kilo	
	Argentina	2,694,874,000	2,264,600	22,646,000		الارجنتين	Kilo	
	Total	4,525,786,580	3,803,182	29,365,120				
	Total chapter	54,455,438,460	45,735,030	341,756,053				

2020

الاستيرادات السلعية (غير النفطية)

Imports (non-oil) by commodity and origin country for the year 2020

Con. Table (10) - Follow

(10) - يتبع

Commodity	Country	القيمة بالدينار	القيمة بالدولار	()	الكمية	القياسية	Unit	HS
		Value(I.D)	Value(\$)	Weight(K.G)	Quantity			
Tobacco and manufactured tobacco substitutes.								24
Tobacco, not stemmed/stripped	Jordan	63,028,350	52,965	11,000		المملكة الاردنية الهاشمية	Kilo	تبغ خام او غير مصنع بأضلاعه 24011000
	China	386,091,930	324,447	50,300		الصين	Kilo	
	Total	449,120,280	377,412	61,300				
Tobacco, partly or wholly stemmed/stripped	Jordan	143,935,260	120,954	22,096		المملكة الاردنية الهاشمية	Kilo	تبغ خام او غير مصنع منزوع الأضلاع كلياً أو جزئياً 24012000
	Total	143,935,260	120,954	22,096				
Cigarettes containing tobacco	China	389,666,690	327,451	11,182	163,726	الصين	GROS	لفائف عادية () محتوية على تبغ 24022000
	Iran	292,513,900	245,810	25,000	100,000	ايران	GROS	
	Total	682,180,590	573,261	36,182	263,726			
Chopped or pressed tobacco for smoking	Jordan	126,056,700	105,930	21,800		المملكة الاردنية الهاشمية	Kilo	للتدخين (فرط للسجاير (ابدال تبغ باية نسبة كانت 24031010
	France	679,075,880	570,652	83,000			Kilo	
	Total	805,132,580	676,582	104,800				

2020

الاستيرادات السلعية (غير النفطية)

Imports (non-oil) by commodity and origin country for the year 2020

Con. Table (10) - Follow

(10) - يتبع

Commodity	Country	القيمة بالدينار	القيمة بالدولار	()	الكمية		القياسية	HS
		Value(I.D)	Value(\$)	Weight(K.G)	Quantity		Unit	
Meassil (tobacco mixed with glycerin and flavoring substances)	Turkey	170,388,960	143,184	20,000		تركيا	Kilo	24039960
	Total	170,388,960	143,184	20,000				
Other tobacco substitutes	France	136,659,600	114,840	21,700			Kilo	غيرها من تبغ مصنع أو " " " " 24039990
	Germany	174,747,930	146,847	4,960		المانيا	Kilo	
	Total	311,407,530	261,687	26,660				
	Total chapter	2,562,165,200	2,153,080	271,038	263,726			
Salt; sulphur; earths and stone; plastering materials, lime and cement.								ملح ؛ كبريت ؛ أتربة 25
Denatured salt unfit for human consumption	Kazakhstan	5,292,000	3,600	2,000			Kilo	ملح معطل غير صالح --للاستهلاك البشرى ملح بشكل حبيبات أو رقائق غير متجانسة)) 25010020
	Total	5,292,000	3,600	2,000				
Pure sodium chloride	Qatar	259,431,900	218,010	128,816			Kilo	كلوريد الصوديوم النقي 25010030
	Iran	438,705,400	368,660	474,220		ايران	Kilo	

2020

الاستيرادات السلعية (غير النفطية)

Imports (non-oil) by commodity and origin country for the year 2020

Con. Table (10) - Follow

(10) - يتبع

Commodity	Country	القيمة بالدينار	القيمة بالدولار	()	الكمية		القياسية	HS
		Value(I.D)	Value(\$)	Weight(K.G)	Quantity		Unit	
	India	491,660,400	413,160	690,520		الهند	Kilo	
	Total	1,189,797,700	999,830	1,293,556				
Salt solutions containing added anticaking or freeflowing agents	United Kingdom	193,851,000	162,900	325,800			Kilo	محاليل ملحية او تسهيل الانسياب 25010040
	Total	193,851,000	162,900	325,800				
Unroasted iron pyrites.	China	23,800,000	20,000	500,000		الصين	Kilo	مركبات حديد كبريتية (بيريت) غير محمصة 25020000
	Iran	250,459,300	210,470	4,122,480		ايران	Kilo	
	Total	274,259,300	230,470	4,622,480				
Silica sands and quartz sands	European Union	98,710,500	82,950	331,800			Kilo	رمال طبيعية من جميع ملونة سيليسية ورمال () الرمال المحتوية على معادن مما يدخل في 26 25051000
	China	230,768,370	193,923	466,917		الصين	Kilo	
	Iran	6,884,150	5,785	23,000		ايران	Kilo	
	India	53,686,850	45,115	20,000		الهند	Kilo	
	United States of America	84,104,440	70,676	163,941		الولايات المتحدة الامريكية	Kilo	
	Canada	7,140,000	6,000	24,000			Kilo	
	Total	481,294,310	404,449	1,029,658				

2020

الاستيرادات السلعية (غير النفطية)

Imports (non-oil) by commodity and origin country for the year 2020

Con. Table (10) - Follow

(10) - يتبع

Commodity	Country	القيمة بالدينار	القيمة بالدولار	()	الكمية		القياسية		HS
		Value(I.D)	Value(\$)	Weight(K.G)	Quantity		Unit		
Other Natural sands of all kinds, whether or not coloured, other than metalbearing sands of Chapter 26.	China	4,040,050,000	3,395,000	200,000		الصين	Kilo	غيرها من رمال طبيعية من جميع الانواع، وإن الرمال المحتوية على معادن مما يدخل في 26.	25059000
	Iran	33,891,620	24,958	247,900		ايران	Kilo		
	Total	4,073,941,620	3,419,958	447,900					
Bentonite	China	251,283,970	211,163	1,255,176		الصين	Kilo	بنتونيت	25081000
	Iran	4,987,905,405	4,143,193	10,650,819		ايران	Kilo		
	India	5,355,000	4,500	15,000		الهند	Kilo		
	Total	5,244,544,375	4,358,856	11,920,995					
DECOLOURISING EARTHS AND FULLER'S EARTH	European Union	42,840,000	36,000	38,304			Kilo	ازالة المواد الدهنية ()	25082000
	Total	42,840,000	36,000	38,304					
Natural barium sulphate (barytes) whether or not calcined, other than barium oxide of heading 28.16.	Iran	185,357,410	144,011	248,958		ايران	Kilo	كبريتات باريوم طبيعي (باريتين) مكلسة، باستثناء أوكسيد الباريوم الداخلى في البند 28.16.	25111000
	Total	185,357,410	144,011	248,958					

2020

الاستيرادات السلعية (غير النفطية)

Imports (non-oil) by commodity and origin country for the year 2020

Con. Table (10) - Follow

(10) - يتبع

Commodity	Country	القيمة بالدينار	القيمة بالدولار	()	الكمية		القياسية		HS
		Value(I.D)	Value(\$)	Weight(K.G)	Quantity		Unit		
Siliceous fossil meals (for example, kieselguhr, tripolite and diatomite) and similar siliceous earths, whether or not calcined, of an apparent specific gravity of 1 or less.	Jordan	232,606,920	195,468	375,200		المملكة الاردنية الهاشمية	Kilo	دقيق حفريات سيليسية كيسلجور وتربوليت ودياتوميت مثلاً) سيليسية مماثلة، ذات كثافة نوعية ظاهرة لا تزيد عن 1	25120000
	United Arab Emirates	68,276,250	57,375	902,500		الامارات العربية	Kilo		
	United Kingdom	521,162,040	354,532	15,000			Kilo		
	Belgium	64,019,620	53,798	12,500		بلجيكا	Kilo		
	Norway	19,739,720	16,588	10,000		النرويج	Kilo		
	China	939,171,800	789,220	4,710,200		الصين	Kilo		
	Iran	214,200,000	180,000	900,000		ايران	Kilo		
	India	44,716,630	37,577	12,000		الهند	Kilo		
	Kazakhstan	33,022,500	27,750	55,500			Kilo		
	United States of America	10,142,370	8,523	1,500		الولايات المتحدة الامريكية	Kilo		
Total		2,147,057,850	1,720,831	6,994,400					

2020

الاستيرادات السلعية (غير النفطية)

Imports (non-oil) by commodity and origin country for the year 2020

Con. Table (10) - Follow

(10) - يتبع

Commodity	Country	القيمة بالدينار	القيمة بالدولار	()	الكمية	القياسية	Unit	HS
		Value(I.D)	Value(\$)	Weight(K.G)	Quantity			
Ecaussine and other calcareous Building stone, crude or roughly trimmed	Jordan	37,366,000	31,400	52,000	المملكة الاردنية الهاشمية	Kilo	إيكوسين وأحجار كلسية أخرى للنحت أو مشذبا بصورة غير	25152010
	Oman	45,220,000	38,000	26,000		Kilo		
	Spain	5,771,500	4,850	26,000	اسبانيا	Kilo		
	China	245,288,750	206,125	78,000	الصين	Kilo		
	Vietnam	26,775,000	22,500	26,000	فيتنام	Kilo		
	Turkey	508,725,000	427,500	104,000	تركيا	Kilo		
	Iran	2,949,022,300	2,478,170	10,284,880	ايران	Kilo		
	India	41,947,500	35,250	44,000	الهند	Kilo		
	Kazakhstan	13,586,230	11,417	52,000		Kilo		
	Total		3,873,702,280	3,255,212	10,692,880			
Ecaussine and other calcareous Building stone, cut into blocks	Jordan	27,828,150	23,385	106,700	المملكة الاردنية الهاشمية	Kilo	إيكوسين واحجار كلسية () مقطعا تقطيعا بسيطا ،كتلا او الواحا" ،بشكل مربع او مستطيل ، بالنشر او بغير ذلك	25152020
	Oman	272,581,400	229,060	456,829		Kilo		
	United Arab Emirates	51,900,660	43,614	74,000	الامارات العربية	Kilo		
	Egypt	184,152,500	154,750	686,187	جمهورية مصر العربية	Kilo		
	Italy	224,445,900	188,610	867,122	ايطاليا	Kilo		
	Greece	10,412,500	8,750	35,000	اليونان	Kilo		

2020

الاستيرادات السلعية (غير النفطية)

Imports (non-oil) by commodity and origin country for the year 2020

Con. Table (10) - Follow

(10) - يتبع

Commodity	Country	القيمة بالدينار	القيمة بالدولار	()	الكمية		القياسية		HS
		Value(I.D)	Value(\$)	Weight(K.G)	Quantity		Unit		
	European Union	460,777,520	387,208	1,690,532			Kilo		
	China	1,981,480,900	1,665,110	7,405,483		الصين	Kilo		
	Vietnam	55,398,070	46,553	171,878		فيتنام	Kilo		
	Turkey	113,930,600	95,740	291,951		تركيا	Kilo		
	Iran	15,390,632,950	12,933,305	43,211,954		ايران	Kilo		
	India	8,032,500	6,750	23,000		الهند	Kilo		
	Indonesia	25,585,000	21,500	104,878		اندونيسيا	Kilo		
	Malaysia	120,473,220	101,238	404,952		ماليزيا	Kilo		
	Pakistan	9,758,000	8,200	34,390			Kilo		
	Total	18,937,389,870	15,913,773	55,564,856					
Granite Merely cut, by sawing or otherwise, into blocks or slabs of a rectangular (including square) shape	Jordan	16,065,000	13,500	53,000		المملكة الاردنية الهاشمية	Kilo	جرانيت - بالنشر أو بغيره، إلى كتل مستطيلة	25161200
	United Arab Emirates	8,925,000	7,500	29,412		الامارات العربية	Kilo		
	Egypt	10,710,000	9,000	35,294		جمهورية مصر العربية	Kilo		
	Ukraine	6,545,000	5,500	10,000		اوكرانيا	Kilo		
	China	2,025,227,680	1,701,872	6,261,860		الصين	Kilo		
	Iran	1,601,455,590	1,345,761	4,567,990		ايران	Kilo		
	India	839,848,450	705,755	2,570,340		الهند	Kilo		

2020

الاستيرادات السلعية (غير النفطية)

Imports (non-oil) by commodity and origin country for the year 2020

Con. Table (10) - Follow

(10) - يتبع

Commodity	Country	القيمة بالدينار	القيمة بالدولار	()	الكمية	القياسية	Unit	HS
		Value(I.D)	Value(\$)	Weight(K.G)	Quantity			
	Indonesia	41,650,000	35,000	137,255		اندونيسيا	Kilo	
	United States of America	534,310	449	1,796		الولايات المتحدة الأمريكية	Kilo	
	Total	4,550,961,030	3,824,337	13,666,947				
SANDSTONE , CRUDE OR ROUGHLY TRIMMED	Iran	4,760,000	4,000	42,220		ايران	Kilo	مشذبا بصورة غير 25162100
	Total	4,760,000	4,000	42,220				
Other building stone, crude or roughly trimmed	Jordan	71,638,000	60,200	264,400		المملكة الاردنية الهاشمية	Kilo	: 25169010 صورة غير منتظمة
	Saudi Arabia	7,140,000	6,000	12,000		المملكة العربية السعودية	Kilo	
	United Arab Emirates	89,192,880	74,952	69,600		الامارات العربية	Kilo	
	Palestine	11,424,000	9,600	58,000		فلسطين	Kilo	
	Egypt	19,361,300	16,270	111,740		جمهورية مصر العربية	Kilo	
	European Union	9,587,830	8,057	15,000			Kilo	
	China	963,399,010	809,579	770,740		الصين	Kilo	
	South Korea	155,299,760	130,504	150,740		كوريا الجنوبية	Kilo	
	Iran	2,955,823,150	2,483,885	10,548,694		ايران	Kilo	
	India	14,161,000	11,900	109,000		الهند	Kilo	
	Indonesia	8,592,990	7,221	72,210		اندونيسيا	Kilo	
	United States of America	3,658,060	3,074	30,740		الولايات المتحدة الأمريكية	Kilo	

2020

الاستيرادات السلعية (غير النفطية)

Imports (non-oil) by commodity and origin country for the year 2020

Con. Table (10) - Follow

(10) - يتبع

Commodity	Country	القيمة بالدينار	القيمة بالدولار	()	الكمية	القياسية	Unit	HS
		Value(I.D)	Value(\$)	Weight(K.G)	Quantity			
	Total	4,309,277,980	3,621,242	12,212,864				
Pebbles, gravel, broken or crushed stone, of a kind commonly used for concrete aggregates, for road metalling or for railway or other ballast, shingle and flint, whether or not heat-treated	Jordan	5,969,040	5,016	22,000	المملكة الاردنية الهاشمية	Kilo	الحديدية أو لأنواع	25171000
	South Korea	287,237,750	198,095	792,380	كوريا الجنوبية	Kilo		
	Iran	173,419,890	145,731	736,560	ايران	Kilo		
	Total	466,626,680	348,842	1,550,940				
Gypsum	Turkey	23,024,120	19,348	24,000	تركيا	Kilo		25201010
	Iran	48,099,800	40,420	155,820	ايران	Kilo		
	Total	71,123,920	59,768	179,820				

2020

الاستيرادات السلعية (غير النفطية)

Imports (non-oil) by commodity and origin country for the year 2020

Con. Table (10) - Follow

(10) - يتبع

Commodity	Country	القيمة بالدينار	القيمة بالدولار	()	الكمية		القياسية		HS
		Value(I.D)	Value(\$)	Weight(K.G)	Quantity		Unit		
Other plasters (consisting of calcined gypsum or calcium sulphate) whether or not coloured, with or without small quantities of accelerators or retarders.	South Korea	54,751,900	46,010	6,697		كوريا الجنوبية	Kilo	(جفصين) كبريتيات الكالسيوم، وإن كان ملونا أو مضافا إليه كميات قليلة من	25202090
	Iran	457,464,560	384,424	2,437,400		ايران	Kilo		
	Total	512,216,460	430,434	2,444,097					
Cement clinkers, Portland cement	Jordan	49,725,340	41,786	629,000		المملكة الاردنية الهاشمية	Kilo	إسمنت ماني، بما فيه الإسمنت المكتل غير	25231000
	United Arab Emirates	205,800,000	140,000	350,000		الامارات العربية	Kilo	" "	
	China	2,925,020	2,458	61,000		الصين	Kilo		
	Iran	5,839,264,410	4,417,275	18,561,763		ايران	Kilo		
	Total	6,097,714,770	4,601,519	19,601,763					
White cement, whether or not artificially coloured	China	1,679,000	1,150	25,000		الصين	Kilo	أبيض، وإن تم تلوينه اصطناعيا	25232100
	Iran	610,544,900	511,629	6,354,179		ايران	Kilo		
	Total	612,223,900	512,779	6,379,179					

2020

الاستيرادات السلعية (غير النفطية)

Imports (non-oil) by commodity and origin country for the year 2020

Con. Table (10) - Follow

(10) - يتبع

Commodity	Country	القيمة بالدينار	القيمة بالدولار	()	الكمية	القياسية	Unit	HS
		Value(I.D)	Value(\$)	Weight(K.G)	Quantity			
Other Portland cement	Jordan	433,055,280	363,912	2,486,380		المملكة الاردنية الهاشمية	Kilo	25232910
	Kuwait	4,046,000	3,400	10,000		الكويت	Kilo	
	Saudi Arabia	282,273,950	237,205	2,228,000		المملكة العربية السعودية	Kilo	
	Oman	4,046,000	3,400	34,000			Kilo	
	United Arab Emirates	143,347,400	120,460	1,775,000		الامارات العربية	Kilo	
	Germany	21,249,830	17,857	54,000		المانيا	Kilo	
	European Union	4,343,500	3,650	10,000			Kilo	
	China	448,876,330	377,207	3,577,820		الصين	Kilo	
	South Korea	20,230,000	17,000	146,000		كوريا الجنوبية	Kilo	
	Iran	1,012,008,130	850,427	7,621,637		ايران	Kilo	
	India	4,284,000	3,600	10,000		الهند	Kilo	
	United States of America	7,616,000	6,400	20,000		الولايات المتحدة الامريكية	Kilo	
	Total		2,385,376,420	2,004,518	17,972,837			
Sulphate resistant cement	Jordan	63,831,600	53,640	894,000		المملكة الاردنية الهاشمية	Kilo	25232920
	Oman	276,746,400	232,560	1,257,660			Kilo	
	United Arab Emirates	380,419,200	319,680	2,630,700		الامارات العربية	Kilo	
	China	168,553,980	141,642	2,360,700		الصين	Kilo	
	Turkey	80,289,300	67,470	337,350		تركيا	Kilo	
	Iran	1,166,546,290	980,291	4,546,400		ايران	Kilo	
Total		2,136,386,770	1,795,283	12,026,810				

2020

الاستيرادات السلعية (غير النفطية)

Imports (non-oil) by commodity and origin country for the year 2020

Con. Table (10) - Follow

(10) - يتبع

Commodity	Country	القيمة بالدينار	القيمة بالدولار	()	الكمية	القياسية	Unit	HS
		Value(I.D)	Value(\$)	Weight(K.G)	Quantity			
Other cement	United Arab Emirates	283,979,220	238,638	270,590		الامارات العربية	Kilo	غيره من اسمنت عادي ، 25232990
	Total	283,979,220	238,638	270,590				
Aluminous cement	United Arab Emirates	107,100,000	90,000	1,500,000		الامارات العربية	Kilo	إسمنت ألوميني (322) 25233000
	Total	107,100,000	90,000	1,500,000				
Other hydraulic cements	United Arab Emirates	142,657,200	119,880	1,998,000		الامارات العربية	Kilo	25239000
	Total	142,657,200	119,880	1,998,000				
ASBESTOS .	Iran	332,010,000	279,000	75,000		ايران	Kilo	حرير صخري (أسبستوس أو أميانت) 25240000
	Total	332,010,000	279,000	75,000				
Kieserite, epsomite (natural magnesium sulphates)	United Arab Emirates	3,105,900	2,610	6,525		الامارات العربية	Kilo	كيسرايت ابسوميت () () (مغنيزيوم طبيعي) 25302000
	Iran	481,994,030	405,037	1,094,860		ايران	Kilo	
	Total	485,099,930	407,647	1,101,385				
Broken pottery	Iran	952,000	800	34,740		ايران	Kilo	25309030
	Total	952,000	800	34,740				
	Total chapter	59,147,793,995	48,988,577	184,238,979				
Ores, slag and ash.								خامات معادن وخبثها ورمادها 26
Iron ores and concentrates Agglomerated	Iran	357,000	300	1,120		ايران	Kilo	خامات حديد ومركزاتها - 26011200
	Total	357,000	300	1,120				

2020

الاستيرادات السلعية (غير النفطية)

Imports (non-oil) by commodity and origin country for the year 2020

Con. Table (10) - Follow

(10) - يتبع

Commodity	Country	القيمة بالدينار	القيمة بالدولار	()	الكمية		القياسية	HS	
		Value(I.D)	Value(\$)	Weight(K.G)	Quantity		Unit		
Roasted iron pyrites	Iran	12,600,910	10,589	144,440		ايران	Kilo	بيريت حديد محمص (رماد البيريت)	26012000
	Total	12,600,910	10,589	144,440					
Copper ores and concentrates.	Iran	10,614,800	8,920	4,460		ايران	Kilo	ومركزاتها	26030000
	Total	10,614,800	8,920	4,460					
Nickel ores and concentrates.	China	9,860,000	6,800	3,500		الصين	Kilo	خامات نيكل ومركزاتها	26040000
	Total	9,860,000	6,800	3,500					
Aluminium ores and concentrates.	Iran	615,218,100	516,990	11,487,538		ايران	Kilo	خامات ألومينيوم ومركزاتها	26060000
	Total	615,218,100	516,990	11,487,538					
Titanium ores and concentrates.	Saudi Arabia	28,560,000	24,000	48,000		المملكة العربية السعودية	Kilo	خامات تيتانيوم ومركزاتها	26140000
	Total	28,560,000	24,000	48,000					
Granulated slag (slag sand) from the manufacture of iron or steel.	Iran	64,225,490	53,971	518,010		ايران	Kilo	() ناتج عن صناعات الحديد الصب والحديد والصلب	26180000
	India	35,878,500	30,150	301,500		الهند	Kilo		
	Total	100,103,990	84,121	819,510					
Other Slag, ash and residues (other than from the manufacture of iron or steel)	China	4,046,000	3,400	6,800		الصين	Kilo	خبث، رماد وبقايا (غير مخلفات صناعات الحديد الصب والحديد (مركباتهما	26209900

2020

الاستيرادات السلعية (غير النفطية)

Imports (non-oil) by commodity and origin country for the year 2020

Con. Table (10) - Follow

(10) - يتبع

Commodity	Country	القيمة بالدينار	القيمة بالدولار	()	الكمية	القياسية	Unit	HS
		Value(I.D)	Value(\$)	Weight(K.G)	Quantity			
	Total	4,046,000	3,400	6,800				
	Total chapter	781,360,800	655,120	12,515,368				
Mineral fuels, mineral oils and products of their distillation; bituminous substances; mineral waxes.							زيوت , معدينية ومنتجات تقطيرها، مواد قارية، شموع معدنية	27
PEAT (INCLUDING PEAT LITTER), WHETHER OR NOT AGGLOMERATED for use as agricultural dust	Jordan	4,998,000	4,200	5,000	المملكة الاردنية الهاشمية	Kilo	() في تربة زراعية او لتحسين خواص التربة	27030010
	European Union	42,483,000	35,700	119,000		Kilo		
	China	370,333,950	311,205	1,094,600	الصين	Kilo		
	Iran	108,455,410	91,139	898,680	ايران	Kilo		
	Total	526,270,360	442,244	2,117,280				
Pitch	Jordan	3,332,000	2,800	28,000	المملكة الاردنية الهاشمية	Kilo		27081000
	Saudi Arabia	12,358,550	10,045	39,200	المملكة العربية السعودية	Kilo		
	United Arab Emirates	47,811,820	40,178	78,780	الامارات العربية	Kilo		

2020

الاستيرادات السلعية (غير النفطية)

Imports (non-oil) by commodity and origin country for the year 2020

Con. Table (10) - Follow

(10) - يتبع

Commodity	Country	القيمة بالدينار	القيمة بالدولار	()	الكمية	القياسية	Unit	HS
		Value(I.D)	Value(\$)	Weight(K.G)	Quantity			
	European Union	255,879,750	215,025	95,000			Kilo	
	China	324,683,030	270,337	272,795		الصين	Kilo	
	South Korea	15,203,440	12,776	7,136		كوريا الجنوبية	Kilo	
	Kazakhstan	137,350,990	115,421	104,000			Kilo	
	Total	796,619,580	666,582	624,911				
Natural gasoline_ Light oils and preparations	Germany	14,280,000	12,000	26,400	30,000	المانيا	LTR	بنزين طبيعي من زيوت ومحضرات خفيفة نافثا من زيوت نפט او المواد المعدنية القارية 27101114
	Total	14,280,000	12,000	26,400	30,000			
Motor gasoline	United Arab Emirates	230,763,372	193,919	45,500	45,500	الامارات العربية	LTR	بنزين () () 27101121
	Total	230,763,372	193,919	45,500	45,500			
Engine diesel	Jordan	35,700,000	30,000	60,000	60,000	المملكة الاردنية الهاشمية	LTR	زيوت ديزل للمحركات 27101131
	Kuwait	16,438,660	13,814	31,429	35,714	الكويت	LTR	
	Saudi Arabia	5,707,835,000	4,796,500	9,489,900	5,857,093	المملكة العربية السعودية	LTR	
	United Arab Emirates	2,173,559,990	1,826,521	4,174,871	1,319,076	الامارات العربية	LTR	
	United Kingdom	862,159,379	724,504	744,859	729,326		LTR	
	Italy	11,900,000	10,000	8,000	9,091	ايطاليا	LTR	
	Germany	235,620,000	198,000	271,861	243,490	المانيا	LTR	

2020

الاستيرادات السلعية (غير النفطية)

Imports (non-oil) by commodity and origin country for the year 2020

Con. Table (10) - Follow

(10) - يتبع

Commodity	Country	القيمة بالدينار	القيمة بالدولار	()	الكمية	القياسية	Unit	HS
		Value(I.D)	Value(\$)	Weight(K.G)	Quantity			
	European Union	2,080,550,780	1,748,362	2,241,384	2,420,683		LTR	
	China	3,722,518,730	3,128,167	3,992,818	3,975,124	الصين	LTR	
	South Korea	678,448,750	570,125	995,707	1,128,100	كوريا الجنوبية	LTR	
	Malaysia	17,850,000	15,000	20,000	20,000	ماليزيا	LTR	
	Thailand	11,900,000	10,000	5,000	5,682	تايلند	LTR	
	United States of America	3,549,309,470	2,982,613	4,292,855	4,405,584	الولايات المتحدة الأمريكية	LTR	
	Total	19,103,790,759	16,053,606	26,328,684	20,208,963			
Generator diesel including marine diesel	United Arab Emirates	568,505,840	477,736	382,189	382,189	الامارات العربية	LTR	زيوت ديزل لمولدات الكهرباء بما في ذلك مولدات كهرباء السفن 27101132
	European Union	568,928,290	478,091	478,091	382,473		LTR	
	China	933,194,430	784,197	633,964	633,963	الصين	LTR	
	Total	2,070,628,560	1,740,024	1,494,244	1,398,625			
Base oils	United Arab Emirates	189,564,620	159,298	220,000	198,000	الامارات العربية	LTR	زيوت تزييت اساسية 27101911
	United Kingdom	11,900,000	10,000	20,000	18,000		LTR	
	European Union	80,325,000	67,500	120,000	108,000		LTR	
	China	2,142,000	1,800	568	500	الصين	LTR	
	Turkey	7,838,381,250	6,586,875	1,000,000	900,000	تركيا	LTR	
	Iran	369,495,000	310,500	415,000	373,500	ايران	LTR	
	Malaysia	8,925,000	7,500	20,000	18,000	ماليزيا	LTR	
	Thailand	5,355,000	4,500	16,000	14,000	تايلند	LTR	

2020

الاستيرادات السلعية (غير النفطية)

Imports (non-oil) by commodity and origin country for the year 2020

Con. Table (10) - Follow

(10) - يتبع

Commodity	Country	القيمة بالدينار	القيمة بالدولار	()	الكمية	القياسية	HS	
		Value(I.D)	Value(\$)	Weight(K.G)	Quantity			Unit
	United States of America	15,779,400	13,260	60,000	37,000	الولايات المتحدة الأمريكية	LTR	
	Total	8,521,867,270	7,161,233	1,871,568	1,667,000			
hydraulic brakes oils	United Arab Emirates	321,300,000	270,000	360,000	360,000	الامارات العربية	LTR	زيوت الفرامل الهيدروليكية
	China	685,539,960	576,084	766,880	767,000	الصين	LTR	
	United States of America	42,840,000	36,000	42,000	42,000	الولايات المتحدة الأمريكية	LTR	
	Total	1,049,679,960	882,084	1,168,880	1,169,000			
Hydraulic and turbo system oils	Bahrain	68,425,000	57,500	115,000	115,000	البحرين	LTR	زيوت الانظمة الهيدروليكية والتربوية
	Total	68,425,000	57,500	115,000	115,000			
Transformer and circuit breaker oils	Belgium	830,511,710	697,909	545,592	100,000	بلجيكا	LTR	زيوت المحولات وقاطعات التيار الكهربائي
	Total	830,511,710	697,909	545,592	100,000			
Greases	United Arab Emirates	10,710,000	9,000	10,030	24,072	الامارات العربية	LTR	زيوت محضرات التشحيم
	Belgium	74,798,402	62,856	6,200	6,200	بلجيكا	LTR	
	European Union	17,850,000	15,000	2,700	2,430		LTR	
	China	33,201,000	27,900	30,000	27,000	الصين	LTR	
	Iran	157,619,070	132,453	245,000	220,500	ايران	LTR	
	United States of America	16,065,000	13,500	30,000	20,000	الولايات المتحدة الأمريكية	LTR	
	Mexico	10,644,931	8,945	2,500	2,200	المكسيك	LTR	
	Total	320,888,403	269,654	326,430	302,402			

2020

الاستيرادات السلعية (غير النفطية)

Imports (non-oil) by commodity and origin country for the year 2020

Con. Table (10) - Follow

(10) - يتبع

Commodity	Country	القيمة بالدينار	القيمة بالدولار	()	الكمية		القياسية		HS
		Value(I.D)	Value(\$)	Weight(K.G)	Quantity		Unit		
Butanes gas Liquefied	China	177,403,800	137,388	136,240	106,600	الصين	LTR	غاز بوتان مسيل	27111300
	Total	177,403,800	137,388	136,240	106,600				
Petroleum jelly	China	138,235,160	116,164	70,000		الصين	Kilo	هلام نفطي (فازلين)	27121000
	Total	138,235,160	116,164	70,000					
Paraffin wax for candle industry	China	67,367,500	55,250	90,000		الصين	Kilo	شمع بارافين لصنع شموع الاضاءة يحتوي 0.75% وزنا من الزيت	27122010
	Iran	46,093,460	38,734	159,443		ايران	Kilo		
	Total	113,460,960	93,984	249,443					
Other residues of petroleum oils or of oils obtained from bituminous minerals	United Arab Emirates	8,782,200	7,380	3,500		الامارات العربية	Kilo	بقايا أخرى من زيوت نפט أو من زيوت مواد معدنية قارية	27139000
	United Kingdom	924,076,650	776,535	360,040			Kilo		
	Total	932,858,850	783,915	363,540					
Bitumen and asphalt, natural	China	48,008,170	40,343	80,686		الصين	Kilo	قار واسفلت طبيعيان	27149010
	Total	48,008,170	40,343	80,686					
Other bitumen and asphaltic rock	India	142,800,000	120,000	76,000		الهند	Kilo	اسفلتيت وصخور اسفلتية	27149090
	Total	142,800,000	120,000	76,000					

2020

الاستيرادات السلعية (غير النفطية)

Imports (non-oil) by commodity and origin country for the year 2020

Con. Table (10) - Follow

(10) - يتبع

Commodity	Country	القيمة بالدينار	القيمة بالدولار	()	الكمية	القياسية	Unit	HS
		Value(I.D)	Value(\$)	Weight(K.G)	Quantity			
Bituminous mixtures based on natural asphalt, on natural bitumen, on petroleum bitumen, on mineral tar or on mineral tar pitch (for example, bituminous mastics, cutbacks).	Jordan	323,893,010	272,179	2,184,780	المملكة الاردنية الهاشمية	Kilo	مخاليط قارية أساسها الطبيعيان أو القار (مثل المعاجين "القارية").	27150000
	Kuwait	84,963,620	71,398	354,500	الكويت	Kilo		
	Saudi Arabia	115,377,640	96,956	642,280	المملكة العربية السعودية	Kilo		
	Bahrain	102,087,720	85,788	337,010	البحرين	Kilo		
	United Arab Emirates	449,693,860	377,894	1,764,431	الامارات العربية	Kilo		
	European Union	22,610,000	19,000	38,000		Kilo		
	China	1,713,741,277	1,440,119	1,432,156	الصين	Kilo		
	South Korea	133,884,520	112,508	635,040	كوريا الجنوبية	Kilo		
	Turkey	7,378,000	6,200	10,000	تركيا	Kilo		
	Iran	63,968,450	53,755	88,194	ايران	Kilo		
	India	46,471,880	39,052	45,750	الهند	Kilo		
	Indonesia	23,383,500	19,650	24,563	اندونيسيا	Kilo		
	Malaysia	72,572,150	60,985	87,000	ماليزيا	Kilo		

2020

الاستيرادات السلعية (غير النفطية)

Imports (non-oil) by commodity and origin country for the year 2020

Con. Table (10) - Follow

(10) - يتبع

Commodity	Country	القيمة بالدينار	القيمة بالدولار	()	الكمية		القياسية		HS
		Value(I.D)	Value(\$)	Weight(K.G)	Quantity		Unit		
	United States of America	2,512,090	2,111	21,110		الولايات المتحدة الأمريكية	Kilo		
	Total	3,162,537,717	2,657,595	7,664,814					
Electrical energy. (optional heading)	United Arab Emirates	410,300,100	344,790	139,639		الامارات العربية	Kilo	الطاقة الكهربائية	27160000
	United Kingdom	985,962,600	828,540	13,530			Kilo		
	Spain	271,391,400	228,060	71,635		اسبانيا	Kilo		
	Total	1,667,654,100	1,401,390	224,804					
	Total chapter	39,916,683,731	33,527,534	43,530,016	25,143,090				
Inorganic chemicals; organic or inorganic compounds of precious metals, of rare-earth metals, of radioactive elements or of isotopes								منتجات كيميائية غير عضوية؛ مركبات عضوية أو غير عضوية من معادن ثمينة أو من (إيزوتوب)	28
Chlorine	Kuwait	25,704,000	21,600	27,000		الكويت	Kilo		28011000
	United Arab Emirates	16,362,500	13,750	20,000		الامارات العربية	Kilo		
	France	13,387,500	11,250	20,000			Kilo		
	Ireland	187,125,120	157,248	16,000		ايرلندا	Kilo		
	Turkey	68,544,000	57,600	65,000		تركيا	Kilo		

2020

الاستيرادات السلعية (غير النفطية)

Imports (non-oil) by commodity and origin country for the year 2020

Con. Table (10) - Follow

(10) - يتبع

Commodity	Country	القيمة بالدينار	القيمة بالدولار	()	الكمية		القياسية		HS
		Value(I.D)	Value(\$)	Weight(K.G)	Quantity		Unit		
	Iran	5,031,775,840	4,190,736	5,309,753		ايران	Kilo		
	India	10,234,000	8,600	3,000		الهند	Kilo		
	Total	5,353,132,960	4,460,784	5,460,753					
Iodine	Iran	13,048,350	10,965	64		ايران	Kilo	يود	28012000
	Total	13,048,350	10,965	64					
Hydrogen	France	15,648,500	13,150	725			Kilo	هيدروجين	28041000
	Total	15,648,500	13,150	725					
Helium	Algeria	415,619,400	349,260	55,721			Kilo	هليوم	28042910
	Iran	165,814,600	139,340	40,000		ايران	Kilo		
	Total	581,434,000	488,600	95,721					
Nitrogen	Kuwait	1,097,061,000	921,900	2,983,000		الكويت	Kilo	نيتروجين ()	28043000
	United Arab Emirates	52,249,330	43,907	15,440		الامارات العربية	Kilo		
	Algeria	101,745,000	85,500	5,522			Kilo		
	China	96,687,500	81,250	6,098		الصين	Kilo		
	Iran	1,469,066,410	1,199,731	3,868,337		ايران	Kilo		
	Total	2,816,809,240	2,332,288	6,878,397					
Oxygen	Kuwait	2,477,580,000	2,082,000	6,940,000		الكويت	Kilo	أوكسجين	28044000
	Saudi Arabia	685,440,000	576,000	1,920,000		المملكة العربية السعودية	Kilo		
	United Arab Emirates	1,142,400,000	960,000	20,000		الامارات العربية	Kilo		
	United Kingdom	126,775,912	106,534	980,400			Kilo		
	Germany	132,328,000	111,200	110,000		المانيا	Kilo		
	European Union	110,605,740	92,946	88,725			Kilo		

2020

الاستيرادات السلعية (غير النفطية)

Imports (non-oil) by commodity and origin country for the year 2020

Con. Table (10) - Follow

(10) - يتبع

Commodity	Country	القيمة بالدينار	القيمة بالدولار	()	الكمية		القياسية	HS
		Value(I.D)	Value(\$)	Weight(K.G)	Quantity		Unit	
	China	193,724,039	162,793	96,000		الصين	Kilo	
	Iran	378,287,910	317,889	1,144,790		ايران	Kilo	
	India	12,352,200	10,380	20,000		الهند	Kilo	
	United States of America	20,378,750	17,125	33,382		الولايات المتحدة الامريكية	Kilo	
	Total	5,279,872,551	4,436,867	11,353,297				
Silicon Containing by weight not less than 99.99 % of silicon	Jordan	2,646,000	1,800	3,000		المملكة الاردنية الهاشمية	Kilo	سليسيوم (سيليكون) محتوى على ما لا يقل 99.99% السيليسيوم (سيليكون) 28046100
	France	107,100,000	90,000	100,000			Kilo	
	China	554,169,624	465,689	68,000		الصين	Kilo	
	Iran	1,190,000	1,000	2,000		ايران	Kilo	
	Total	665,105,624	558,489	173,000				
Other Silicon	European Union	943,670	793	500			Kilo	غيره من سيليسيوم (سيليكون) 28046900
	China	4,760,000	4,000	4,000		الصين	Kilo	
	South Korea	467,481,237	384,350	295,016		كوريا الجنوبية	Kilo	
	Total	473,184,907	389,143	299,516				
Sodium	China	48,195,000	40,500	80,712		الصين	Kilo	صوديوم 28051100
	Kazakhstan	56,444,080	47,432	35,000			Kilo	
	Total	104,639,080	87,932	115,712				
Hydrogen chloride (hydrochloric acid)	Saudi Arabia	476,000,000	400,000	480,000		المملكة العربية السعودية	Kilo	كلورور هيدروجين (حمض كلور هيدريك) 28061000

2020

الاستيرادات السلعية (غير النفطية)

Imports (non-oil) by commodity and origin country for the year 2020

Con. Table (10) - Follow

(10) - يتبع

Commodity	Country	القيمة بالدينار	القيمة بالدولار	()	الكمية		القياسية	HS
		Value(I.D)	Value(\$)	Weight(K.G)	Quantity		Unit	
	Qatar	262,692,500	220,750	603,000			Kilo	
	Netherlands	71,495,200	60,080	240,000		هولندا	Kilo	
	China	146,643,700	123,230	480,000		الصين	Kilo	
	Iran	467,163,060	392,574	1,559,465		ايران	Kilo	
	Total	1,423,994,460	1,196,634	3,362,465				
Chlorosulphuric acid	China	109,480,000	92,000	368,000		الصين	Kilo	حمض كلوروكبريتيك 28062000
	Iran	97,585,950	82,005	328,020		ايران	Kilo	
	India	243,950,000	205,000	13,325		الهند	Kilo	
	Total	451,015,950	379,005	709,345				
Sulphuric acid	Egypt	40,936,000	34,400	34,400		جمهورية مصر العربية	Kilo	حامض كبريتيك 28070010
	China	65,973,600	55,440	15,400		الصين	Kilo	
	Total	106,909,600	89,840	49,800				
NITRIC ACID; SULPHONITRIC ACIDS.	Iran	72,575,720	60,988	118,200		ايران	Kilo	حمض أزوتيك (نتريك) - أحماض سلفوننتريك 28080000
	Total	72,575,720	60,988	118,200				
Sulphonitric acid	European Union	140,992,390	118,481	40,000			Kilo	احماض سلفوننتريك 28080020
	China	127,720,320	107,328	68,800		الصين	Kilo	
	Iran	370,420,610	294,171	997,440		ايران	Kilo	
	Total	639,133,320	519,980	1,106,240				
Phosphoric acid	China	49,515,900	41,610	27,740		الصين	Kilo	حمض فسفوريك 28092010
	Kazakhstan	59,976,000	40,800	45,000			Kilo	
	Total	109,491,900	82,410	72,740				

2020

الاستيرادات السلعية (غير النفطية)

Imports (non-oil) by commodity and origin country for the year 2020

Con. Table (10) - Follow

(10) - يتبع

Commodity	Country	القيمة بالدينار	القيمة بالدولار	()	الكمية		القياسية		HS
		Value(I.D)	Value(\$)	Weight(K.G)	Quantity		Unit		
SULPHUR DIOXIDE	China	14,077,700	11,830	5,000		الصين	Kilo	ثنائي اوكسيد الكبريت	28112300
	Total	14,077,700	11,830	5,000					
Sulphur dinochloride	Japan	585,480,000	492,000	455,406		اليابان	Kilo	ثنائي كلوريد الكبريت	28121070
	Total	585,480,000	492,000	455,406					
Other Chlorides and chloride oxides	Germany	20,101,480	16,892	20,000		المانيا	Kilo	غيرها من - كلوريدات وأوكاسيد كلوريدات	28121090
	China	43,339,800	36,420	36,420		الصين	Kilo		
	Iran	177,336,180	149,022	496,740		ايران	Kilo		
	India	29,704,780	24,962	10,000		الهند	Kilo		
	Total	270,482,240	227,296	563,160					
Sodium hydroxide ,Solid	Jordan	871,422,720	732,288	2,335,696		المملكة الاردنية الهاشمية	Kilo	هيدروكسيد الصوديوم ()	28151100
	Kuwait	151,427,500	127,250	423,000		الكويت	Kilo		
	Saudi Arabia	28,738,500	24,150	24,000		المملكة العربية السعودية	Kilo		
	China	65,533,300	55,070	222,000		الصين	Kilo		
	Turkey	229,367,740	192,746	192,000		تركيا	Kilo		
	Kazakhstan	46,410,000	39,000	50,000			Kilo		
	Total	1,392,899,760	1,170,504	3,246,696					
Sodium hydroxide In aqueous solution (soda lye or liquid soda)	Iran	180,433,750	151,625	352,220		ايران	Kilo	هيدروكسيد الصوديوم ()	28151200

2020

الاستيرادات السلعية (غير النفطية)

Imports (non-oil) by commodity and origin country for the year 2020

Con. Table (10) - Follow

(10) - يتبع

Commodity	Country	القيمة بالدينار	القيمة بالدولار	()	الكمية		القياسية	HS
		Value(I.D)	Value(\$)	Weight(K.G)	Quantity		Unit	
	Total	180,433,750	151,625	352,220				
Potassium hydroxide (caustic potash)	United Arab Emirates	43,833,650	36,835	20,000		الامارات العربية	Kilo	هيدروكسيد البوتاسيوم () 28152000
	China	175,334,600	147,340	80,000		الصين	Kilo	
	Total	219,168,250	184,175	100,000				
Aluminium oxide, other than artificial corundum	Iran	73,046,960	61,384	765,515		ايران	Kilo	أوكسيد ألومينيوم غير 28182000
	Total	73,046,960	61,384	765,515				
Iron oxides and hydroxides	China	160,422,710	134,809	62,000		الصين	Kilo	أوكسيدات وهيدروكسيدات الحديد 28211000
	Total	160,422,710	134,809	62,000				
Earth colours ,earth colours containing 70 % or more by weight of combined iron evaluated as Fe2O3.	Saudi Arabia	8,330,000	7,000	52,000		المملكة العربية السعودية	Kilo	أترية ملونة محتوية على %70 الحديد المتحد مقذرا على أساس أوكسيد الحديدك .Fe2O3 28212000
	Italy	296,728,880	249,352	56,000		ايطاليا	Kilo	
	China	256,429,530	215,487	3,072,000		الصين	Kilo	
	Iran	1,479,567,460	1,243,334	29,286,675		ايران	Kilo	
	Indonesia	12,076,120	10,148	253,700		اندونيسيا	Kilo	
	Total	2,053,131,990	1,725,321	32,720,375				

2020

الاستيرادات السلعية (غير النفطية)

Imports (non-oil) by commodity and origin country for the year 2020

Con. Table (10) - Follow

(10) - يتبع

Commodity	Country	القيمة بالدينار	القيمة بالدولار	()	الكمية	القياسية	HS		
		Value(I.D)	Value(\$)	Weight(K.G)	Quantity			Unit	
Cobalt oxides and hydroxides; commercial cobalt oxides.	European Union	29,056,230	24,417	3,000		Kilo	أوكسيدات وهيدروكسيدات الكوبالت، أوكسيدات الكوبالت التجارية.	28220000	
	Total	29,056,230	24,417	3,000					
Titanium oxides.	Saudi Arabia	417,636,800	328,720	457,000		المملكة العربية السعودية	كilo	أوكسيدات التيتانيوم	28230000
	China	36,592,500	30,750	41,000		الصين	Kilo		
	Total	454,229,300	359,470	498,000					
Vanadium oxides and hydroxides	China	780,384,150	655,785	437,190		الصين	Kilo	أوكسيدات وهيدروكسيدات الفاناديوم	28253000
	South Korea	44,639,280	37,512	469,730		كوريا الجنوبية	Kilo		
	Total	825,023,430	693,297	906,920					
FLUOROSILICATES, OF SODIUM OR OF POTASSIUM .	China	233,516,080	196,232	172,600		الصين	Kilo	فلوروسليكات صوديوم او بوتاسيوم	28262000
	Iran	34,925,310	29,349	62,880		ايران	Kilo		
	Malaysia	61,880,000	52,000	120,000		ماليزيا	Kilo		
	Total	330,321,390	277,581	355,480					
Calcium chloride	Jordan	50,063,062	42,070	50,000		المملكة الاردنية الهاشمية	Kilo	كلوريد الكالسيوم	28272000
	China	83,840,260	70,454	13,400		الصين	Kilo		
	Iran	696,031,000	584,900	2,359,228		ايران	Kilo		
	Total	829,934,322	697,424	2,422,628					
chlorideOf aluminium	Turkey	20,478,710	17,209	21,000		تركيا	Kilo	كلوريد من ألومنيوم	28273200

2020

الاستيرادات السلعية (غير النفطية)

Imports (non-oil) by commodity and origin country for the year 2020

Con. Table (10) - Follow

(10) - يتبع

Commodity	Country	القيمة بالدينار	القيمة بالدولار	()	الكمية		القياسية	HS
		Value(I.D)	Value(\$)	Weight(K.G)	Quantity		Unit	
	Malaysia	25,473,140	21,406	50,000		ماليزيا	Kilo	
	Total	45,951,850	38,615	71,000				
chlorideOf iron	India	44,867,760	37,704	75,408		الهند	Kilo	28273300
	Total	44,867,760	37,704	75,408				
Bromides of sodium or of potassium	Iran	86,246,440	72,476	80,000		ايران	Kilo	28275100
	Total	86,246,440	72,476	80,000				
Commercial calcium hypochlorite and other calcium hypochlorites	China	10,458,910	8,789	21,971		الصين	Kilo	28281000
	Iran	45,404,450	38,155	152,620		ايران	Kilo	
	India	7,437,500	6,250	31,500		الهند	Kilo	
	United States of America	7,437,500	6,250	30,780		الولايات المتحدة الأمريكية	Kilo	
	Total	70,738,360	59,444	236,871				
Sodium hypochlorite	Jordan	18,320,050	15,395	61,580		المملكة الاردنية الهاشمية	Kilo	28289010
	Kuwait	85,085,000	71,500	286,000		الكويت	Kilo	
	Saudi Arabia	78,540,000	66,000	1,100,000		المملكة العربية السعودية	Kilo	
	United Arab Emirates	103,768,000	87,200	186,650		الامارات العربية	Kilo	
	China	331,055,620	278,198	395,300		الصين	Kilo	
	Turkey	10,479,200	8,806	60,140		تركيا	Kilo	
	Iran	593,076,960	498,384	9,945,584		ايران	Kilo	

2020

الاستيرادات السلعية (غير النفطية)

Imports (non-oil) by commodity and origin country for the year 2020

Con. Table (10) - Follow

(10) - يتبع

Commodity	Country	القيمة بالدينار	القيمة بالدولار	()	الكمية		القياسية	HS
		Value(I.D)	Value(\$)	Weight(K.G)	Quantity		Unit	
	Pakistan	162,512,350	136,565	540,760			Kilo	
	Thailand	58,310	49	25		تايلند	Kilo	
	Total	1,382,895,490	1,162,097	12,576,039				
Potassium hypochlorite	Iran	21,378,350	17,965	71,860		ايران	Kilo	هيبو كلوريت البوتاسيوم 28289020
	Total	21,378,350	17,965	71,860				
Other hypochlorites	Iran	29,282,330	24,607	496,058		ايران	Kilo	غيرها من هيبوكلوريتات؛ هيبوكلوريت الكالسيوم التجاري؛ كلوريتات؛ هيبوبروميتات. 28289090
	Total	29,282,330	24,607	496,058				
Sodium thiosulphates	China	22,181,600	18,640	40,000		الصين	Kilo	ثيوكلوريتات الصوديوم 28323010
	Total	22,181,600	18,640	40,000				
SulphidesOf aluminium	China	108,717,210	91,359	50,000		الصين	Kilo	كبريتات من ألومنيوم 28332200
	Total	108,717,210	91,359	50,000				
SulphidesOf barium	Iran	52,062,500	43,750	1,250,000		ايران	Kilo	كبريتات من باريوم 28332700
	Total	52,062,500	43,750	1,250,000				
Alums	Jordan	12,364,100	10,390	41,000		المملكة الاردنية الهاشمية	Kilo	28333000
	European Union	31,847,970	26,763	95,000			Kilo	
	China	86,989,000	73,100	177,100		الصين	Kilo	
	South Korea	98,448,700	82,730	165,460		كوريا الجنوبية	Kilo	
	Turkey	76,434,890	64,231	52,000		تركيا	Kilo	

2020

الاستيرادات السلعية (غير النفطية)

Imports (non-oil) by commodity and origin country for the year 2020

Con. Table (10) - Follow

(10) - يتبع

Commodity	Country	القيمة بالدينار	القيمة بالدولار	()	الكمية		القياسية		HS
		Value(I.D)	Value(\$)	Weight(K.G)	Quantity		Unit		
	Iran	1,867,114,970	1,558,043	5,535,360		ايران	Kilo		
	India	500,860,290	420,891	212,405		الهند	Kilo		
	Total	2,674,059,920	2,236,148	6,278,325					
Phosphinates Of mono or disodium	China	78,540,000	66,000	242,000		الصين	Kilo	الصوديوم أو ثاني الصوديوم	28352200
	Total	78,540,000	66,000	242,000					
Sodium hydrogencarbonate (sodium bicarbonate)	Kuwait	107,712,850	90,515	206,000		الكويت	Kilo	كربونات الصوديوم الهيدروجينية (بيكربونات الصوديوم) (كربونات الصوديوم)	28363000
	United Arab Emirates	60,214,000	50,600	28,560		الامارات العربية	Kilo		
	Iran	301,159,250	253,075	447,740		ايران	Kilo		
	Kazakhstan	94,033,800	79,020	106,000			Kilo		
	Total	563,119,900	473,210	788,300					
Potassium carbonates	China	29,452,500	24,750	15,000		الصين	Kilo	كربونات البوتاسيوم	28364000
	South Korea	178,500,000	150,000	100,000		كوريا الجنوبية	Kilo		
	Iran	44,184,700	37,130	147,000		ايران	Kilo		
	Total	252,137,200	211,880	262,000					
Calcium carbonate	China	41,114,500	34,550	138,200		الصين	Kilo	كربونات الكالسيوم	28365000
	Iran	1,733,865,700	1,442,334	5,527,794		ايران	Kilo		
	Total	1,774,980,200	1,476,884	5,665,994					
Other Sodium metasilicates	Netherlands	135,660,000	114,000	31,320		هولندا	Kilo	غيرها من ميتاسيليكات الصوديوم	28391900

2020

الاستيرادات السلعية (غير النفطية)

Imports (non-oil) by commodity and origin country for the year 2020

Con. Table (10) - Follow

(10) - يتبع

Commodity	Country	القيمة بالدينار	القيمة بالدولار	()	الكمية		القياسية	HS
		Value(I.D)	Value(\$)	Weight(K.G)	Quantity		Unit	
	Total	135,660,000	114,000	31,320				
Radioactive elements prepared for medical purposes	Germany	1,650,530	1,387	126		المانيا	Kilo	28444010
	Netherlands	3,121,370	2,623	42		هولندا	Kilo	
	Bologna	8,301,440	6,976	228		بولونيا	Kilo	
	Russian Federation	10,472,000	8,800	377		روسيا الاتحادية	Kilo	
	China	190,400,000	160,000	16,000		الصين	Kilo	
	Turkey	67,449,200	56,680	838		تركيا	Kilo	
	Iran	88,540,760	74,405	21,795		ايران	Kilo	
	United States of America	16,065,000	13,500	17		الولايات المتحدة الامريكية	Kilo	
	Australia	4,760,000	4,000	210		استراليا	Kilo	
	Total	390,760,300	328,371	39,633				

2020

الاستيرادات السلعية (غير النفطية)

Imports (non-oil) by commodity and origin country for the year 2020

Con. Table (10) - Follow

(10) - يتبع

Commodity	Country	القيمة بالدينار	القيمة بالدولار	()	الكمية		القياسية		HS
		Value(I.D)	Value(\$)	Weight(K.G)	Quantity		Unit		
Other radioactive elements	Iran	20,938,050	17,595	12,400		ايران	Kilo	غيرها من - غير تلك الداخلة في كل من البنود الفرعية 2844.10 2844.20 2844.30 (بما فيها الخلاط المعدنية الخزفية سيرمت") خزفية ومخالط محتوية على هذه العناصر أو	28444090
	Total	20,938,050	17,595	12,400					
Hydrogen peroxide, whether or not solidified with urea.	Thailand	13,149,500	11,050	10,000		تايلند	Kilo	فوق أكسيد الهيدروجين) أو كسجين (ي (بوربا)	28470000
	Total	13,149,500	11,050	10,000					
CarbidesOf calcium , whether or not chemically defined.	China	41,055,000	34,500	71,550		الصين	Kilo	(كربيدات) كالسيوم، وإن كانت محددة أو غير محددة الصفات كيمائيا	28491000
	Total	41,055,000	34,500	71,550					

2020

الاستيرادات السلعية (غير النفطية)

Imports (non-oil) by commodity and origin country for the year 2020

Con. Table (10) - Follow

(10) - يتبع

Commodity	Country	القيمة بالدينار	القيمة بالدولار	()	الكمية		القياسية		HS
		Value(I.D)	Value(\$)	Weight(K.G)	Quantity		Unit		
Distilled water, conductivity water and similar water	Saudi Arabia	170,887,500	116,250	140,000		المملكة العربية السعودية	Kilo	للتوصيل الكهربائي وماء	28510010
	Qatar	35,997,500	30,250	35,000			Kilo		
	United Arab Emirates	61,320,000	42,000	45,000		الامارات العربية	Kilo		
	China	26,656,000	22,400	25,000		الصين	Kilo		
	South Korea	897,260,000	754,000	850,000		كوريا الجنوبية	Kilo		
	Kazakhstan	166,645,850	131,915	185,000			Kilo		
	United States of America	33,915,000	28,500	57,000		الولايات المتحدة الأمريكية	Kilo		
	Total	1,392,681,850	1,125,315	1,337,000					
Total chapter	34,725,108,004	28,979,818	101,938,133						
Organic chemicals.								منتجات كيميائية عضوية	29
Ethane Saturated of Acyclic hydrocarbons.	China	18,986,450	15,955	5,000		الصين	Kilo	إيثان مشبع من هيدروكربونات لا دورية (لا حلقية)	29011010
	Total	18,986,450	15,955	5,000					
Methyl acetylene phenyl of Acyclic hydrocarbons.	Russian Federation	4,515,336,000	3,794,400	900,000		روسيا الاتحادية	Kilo	ميثيل فينيل استيلين من هيدروكربونات لا دورية (لا حلقية)	29012950
	Total	4,515,336,000	3,794,400	900,000					

2020

الاستيرادات السلعية (غير النفطية)

Imports (non-oil) by commodity and origin country for the year 2020

Con. Table (10) - Follow

(10) - يتبع

Commodity	Country	القيمة بالدينار	القيمة بالدولار	()	الكمية		القياسية		HS
		Value(I.D)	Value(\$)	Weight(K.G)	Quantity		Unit		
Mixed xylene isomers of Cyclic hydrocarbons.	United Arab Emirates	22,389,850	18,815	83,680		الامارات العربية	Kilo	إيزوميرات زيلين -- هيدروكربونات دورية (حلقية)	29024400
	European Union	11,760,000	8,000	3,500			Kilo		
	Total	34,149,850	26,815	87,180					
Dichloromethane (methylene chloride) of Saturated chlorinated derivatives of acyclic hydrocarbons:	China	154,700,000	130,000	26,000		الصين	Kilo	ثنائي كلوروميثان (كلوريد المثلين) الهيدروكربونات اللادورية (اللاحقية) الكلورية المشبعة	29031200
	South Korea	83,774,810	70,399	40,000		كوريا الجنوبية	Kilo		
	Total	238,474,810	200,399	66,000					
Ethylene dichloride (ISO) (1,2-dichloroethane) of Saturated chlorinated derivatives of acyclic hydrocarbons:	United States of America	50,575,000	42,500	5,000		الولايات المتحدة الأمريكية	Kilo	1_2 وايثان (ثنائي كلوريد الاثيلين) الهيدروكربونات اللادورية (اللاحقية) الكلورية المشبعة	29031500
	Total	50,575,000	42,500	5,000					

2020

الاستيرادات السلعية (غير النفطية)

Imports (non-oil) by commodity and origin country for the year 2020

Con. Table (10) - Follow

(10) - يتبع

Commodity	Country	القيمة بالدينار	القيمة بالدولار	()	الكمية		القياسية		HS
		Value(I.D)	Value(\$)	Weight(K.G)	Quantity		Unit		
1,1,1Trichloroethane (methylchloroform) of Saturated chlorinated derivatives of acyclic hydrocarbons:	China	4,015,060	3,374	8,900		الصين	Kilo	ثالث كلوروايثان (ميثيل الهيدروكربونات اللادورية الكلورية)	29031910
	Total	4,015,060	3,374	8,900					
Vinyl chloride (chloroethylene) of Unsaturated chlorinated derivatives of acyclic hydrocarbons:	Saudi Arabia	508,357,885	427,193	1,662,640		المملكة العربية السعودية	Kilo	فينيل الكلوريد (اثيلين) كلورية غير مشبعة من هيدروكربونات لا دورية	29032100
	Total	508,357,885	427,193	1,662,640					
Dichlorodifluoro methane	European Union	39,911,410	33,539	223,593			Kilo	ثاني كلورو فلورو ميثان من مشتقات مهلجنة من هيدروكربونات لا دورية، تحتوي على إثنين أو أكثر من هالوجينات مختلفة	29034200
	China	125,361,740	105,346	498,476		الصين	Kilo		
	Total	165,273,150	138,885	722,069					

2020

الاستيرادات السلعية (غير النفطية)

Imports (non-oil) by commodity and origin country for the year 2020

Con. Table (10) - Follow

(10) - يتبع

Commodity	Country	القيمة بالدينار	القيمة بالدولار	()	الكمية		القياسية		HS
		Value(I.D)	Value(\$)	Weight(K.G)	Quantity		Unit		
Derivatives of methane, ethane or propane, halogenated only with flourine and bromine	South Korea	54,605,768	45,887	55,960		كوريا الجنوبية	Kilo	مشتقات الميثان او الايثان او البروبين المهلجنة فقط مع الفلور هيدروكربونات مهلجنة	29034920
	Total	54,605,768	45,887	55,960					
Methanol (methyl alcohol) of Saturated monohydric alcohols	United Arab Emirates	13,685,000	11,500	28,800	100,000	الامارات العربية	LTR	ميثانول (كحول الميثيل) من كحولات احادية الهيدروكسيل مشبعة	29051100
	European Union	26,084,800	21,920	29,399	30,000		LTR		
	Iran	537,546,800	451,720	880,063	970,000	ايران	LTR		
	Total	577,316,600	485,140	938,262	1,100,000				
Other Aromatic alcohol	China	33,129,600	27,840	10,785	12,255	الصين	LTR	غيرها من دورية عطرية	29062900
	Total	33,129,600	27,840	10,785	12,255				

2020

الاستيرادات السلعية (غير النفطية)

Imports (non-oil) by commodity and origin country for the year 2020

Con. Table (10) - Follow

(10) - يتبع

Commodity	Country	القيمة بالدينار	القيمة بالدولار	()	الكمية		القياسية		HS
		Value(I.D)	Value(\$)	Weight(K.G)	Quantity		Unit		
2,2'-Oxydiethanol (diethylene glycol, digol) of Ether?alcohols and their halogenated, sulphonated, nitrated or nitrosated derivatives	China	94,248,000	79,200	158,400	158,400	الصين	LTR	-- 2 2- إيثانول (ثاني إيثيلين جليكول دايجول) أثيرات كحولات ومشتقاتها المهلجنة أو	29094100
	Total	94,248,000	79,200	158,400	158,400				
MONOMETHYL ETHERS OF ETHYLENE GLYCOL OR OF DIETHYLENE GLYCOL Ether?alcohols and their halogenated, sulphonated, nitrated or nitrosated derivatives	United Arab Emirates	1,419,825,164	1,193,131	3,130,502	3,062,993	الإمارات العربية	LTR	أثيرات احادية المثيل من اثيلين جلايكول أو -ثنائي اثيلين جلايكول إثيرات- ومشتقاتها المهلجنة أو	29094200
	United Kingdom	7,672,325,632	6,447,333	10,720,328	10,750,894		LTR		
	European Union	2,801,999,632	2,354,622	1,445,959	1,444,809		LTR		
	China	9,475,790,552	7,962,851	11,654,180	12,650,152	الصين	LTR		

2020

الاستيرادات السلعية (غير النفطية)

Imports (non-oil) by commodity and origin country for the year 2020

Con. Table (10) - Follow

(10) - يتبع

Commodity	Country	القيمة بالدينار	القيمة بالدولار	()	الكمية	القياسية	HS		
		Value(I.D)	Value(\$)	Weight(K.G)	Quantity			Unit	
	Turkey	34,219,497	28,756	16,000	18,182	تركيا	LTR		
	India	316,370,782	265,858	304,918	306,357	الهند	LTR		
	United States of America	1,136,304,607	954,878	1,022,522	1,424,049	الولايات المتحدة الأمريكية	LTR		
	Total	22,856,835,866	19,207,429	28,294,409	29,657,436				
Monobutyl ethers of ethylene glycol or of diethylene glycol Ether?alcohols and their halogenated, sulphonated, nitrated or nitrosated derivatives	Saudi Arabia	47,552,400	39,960	60,000		المملكة العربية السعودية	Kilo	إثيرات أحادية البوتيل من إثيلين غليكول أو ثاني إثيلين غليكول من اثيرات كحولات ومشتقاتها المهلجنة أو	29094300
	Total	47,552,400	39,960	60,000					
Methanal (formaldehyde) of Acyclic aldehydes without other oxygen function :	European Union	43,953,840	36,936	107,800			Kilo	ميثانال (فورمالدهيد) ألدهيدات غير دورية دون وظيفة أوكسجينية	29121100
	Iran	18,147,500	15,250	10,500		ايران	Kilo		
	Total	62,101,340	52,186	118,300					
Paraformaldehyde	European Union	43,953,840	36,936	60,000			Kilo	بارافورمالدهيد	29126000

2020

الاستيرادات السلعية (غير النفطية)

Imports (non-oil) by commodity and origin country for the year 2020

Con. Table (10) - Follow

(10) - يتبع

Commodity	Country	القيمة بالدينار	القيمة بالدولار	()	الكمية		القياسية		HS
		Value(I.D)	Value(\$)	Weight(K.G)	Quantity		Unit		
	Iran	29,672,650	24,935	98,865		ايران	Kilo		
	Total	73,626,490	61,871	158,865					
Formic acid	China	22,848,000	19,200	17,000		الصين	Kilo	حمض النمليك (الفورميك)	29151100
	Iran	11,055,100	9,290	37,160		ايران	Kilo		
	Total	33,903,100	28,490	54,160					
Salts of formic acid	India	132,982,500	111,750	447,000		الهند	Kilo	أملاح حمض النمليك (الفورميك)	29151200
	Total	132,982,500	111,750	447,000					
Acetic acid denatured and unusable as vinegar	South Korea	45,384,220	38,138	30,000		كوريا الجنوبية	Kilo	حمض الخليك محول وغير صالح للاستعمال	29152110
	Total	45,384,220	38,138	30,000					
Acetic acid useable as vinegar	Saudi Arabia	139,372,800	117,120	234,240		المملكة العربية السعودية	Kilo	حمض الخليك صالح	29152120
	United Kingdom	29,750,000	25,000	50,000			Kilo		
	China	150,317,230	126,317	103,920		الصين	Kilo		
	India	30,940,000	26,000	52,000		الهند	Kilo		
	United States of America	57,417,500	48,250	69,300		الولايات المتحدة الامريكية	Kilo		
	Total	407,797,530	342,687	509,460					

2020

الاستيرادات السلعية (غير النفطية)

Imports (non-oil) by commodity and origin country for the year 2020

Con. Table (10) - Follow

(10) - يتبع

Commodity	Country	القيمة بالدينار	القيمة بالدولار	()	الكمية		القياسية		HS
		Value(I.D)	Value(\$)	Weight(K.G)	Quantity		Unit		
Acrylic acid and its salts of Unsaturated acyclic monocarboxylic acids	Iran	3,760,400	3,160	3,000		ايران	Kilo	حمض اكريليك واملاحه - كاربوكسيلية أحادية لا دورية غير مشبعة	29161100
	Total	3,760,400	3,160	3,000					
Cyclanic, cyclenic or cycloterpenic monocarboxylic acids, their anhydrides, halides, peroxides, peroxyacids and their derivatives	United States of America	21,170,100	17,790	2,290		الولايات المتحدة الأمريكية	Kilo	أحماض كاربوكسيلية أحادية سيكلانية أو سيكلينية أو سيكلوتريبينية وأنهدريداتها وهاليداتها وفوق أكاسيدها وفوق أكاسيد أحماضها ومشتقاتها	29162000
	Total	21,170,100	17,790	2,290					
Diocetyl orthophthalates of Aromatic polycarboxylic acids	India	18,671,100	15,690	36		الهند	Kilo	اوكتيل - كاربوكسيلية جماعية عطرية	29173200
	Total	18,671,100	15,690	36					
Tartaric acid	Somalia	16,660,000	14,000	8,500			Kilo	حمض ترتريك (الطرطير) ليمون دوزي	29181200
	China	1,904,550,840	1,573,236	1,557,804		الصين	Kilo		
	South Korea	124,355,000	104,500	65,000		كوريا الجنوبية	Kilo		

2020

الاستيرادات السلعية (غير النفطية)

Imports (non-oil) by commodity and origin country for the year 2020

Con. Table (10) - Follow

(10) - يتبع

Commodity	Country	القيمة بالدينار	القيمة بالدولار	()	الكمية		القياسية	HS
		Value(I.D)	Value(\$)	Weight(K.G)	Quantity		Unit	
	Total	2,045,565,840	1,691,736	1,631,304				
Citric acid	China	176,837,570	148,603	349,292		الصين	Kilo	حمض ستريك (الليمون) 29181400
	Iran	21,420,000	18,000	36,000		ايران	Kilo	
	Total	198,257,570	166,603	385,292				
2,2Diphynyl2hydr oxyacetic acid (benzilic acid)	Iran	113,103,550	95,045	376,000		ايران	Kilo	ثاني فينيل 2 2 حامض هيدروكس اسيتيك (التيريليك) 29181910
	Total	113,103,550	95,045	376,000				
Monoethanolamin e and its salts other than those containing more than one kind of oxygen function	European Union	204,078,160	159,656	150,564			Kilo	احادى ايثانول امين واملاحه من كحولات امينية، غير تلك التي لها أكثر من وظيفة أو كسجينية واحدة 29221100
	India	114,840,000	79,200	158,400		الهند	Kilo	
	South Africa	125,664,000	105,600	20,000		جنوب أفريقيا	Kilo	
	Total	444,582,160	344,456	328,964				
Diethanolamine and its salts	China	38,453,660	32,314	30,000		الصين	Kilo	ثاني ايثانول امين واملاحه من كحولات امينية، غير تلك التي لها أكثر من وظيفة أو كسجينية واحدة 29221200
	Total	38,453,660	32,314	30,000				
Ethlydiethanolami ne	European Union	31,901,520	26,808	60,000			Kilo	ايثيل ثاني ايثانول امين واملاحها البروتينية 29221920
	Total	31,901,520	26,808	60,000				

2020

الاستيرادات السلعية (غير النفطية)

Imports (non-oil) by commodity and origin country for the year 2020

Con. Table (10) - Follow

(10) - يتبع

Commodity	Country	القيمة بالدينار	القيمة بالدولار	()	الكمية		القياسية		HS
		Value(I.D)	Value(\$)	Weight(K.G)	Quantity		Unit		
Methyldiethanola mine	India	94,248,000	79,200	174,240		الهند	Kilo	ميثيل ثاني ايثانول امين واملاحها البروتينية	29221930
	Total	94,248,000	79,200	174,240					
Aminohydroxyna phthalenesulphonic acids and their salts of aminophenols, other than those containing more than one kind of oxygen function	China	211,604,610	177,819	443,740		الصين	Kilo	أحماض أمينو هيدروكسي نفتالين سولفونيك وأملاحها من نافتولات امينية غير تلك الوظائف الاوكسجينية	29222100
	Turkey	1,428,000	1,200	3,000		تركيا	Kilo		
	Iran	782,258,400	657,360	1,593,858		ايران	Kilo		
	India	10,591,000	8,900	20,000		الهند	Kilo		
	Total	1,005,882,010	845,279	2,060,598					
Other of Quaternary ammonium salts and hydroxides; lecithins and other phosphoaminolipids, whether or not chemically defined.	China	40,460,280	27,524	53,304		الصين	Kilo	غيرها من وهيدروكسيدات الأمونيوم الرباعية؛ ليسيتينات وفوسفو أمينو ليبيدات أخر، محددة الصفات كيمائياً أم لا.	29239000
	Total	40,460,280	27,524	53,304					
Isocyanates	Iran	248,111,430	208,497	214,000		ايران	Kilo	إيزوسيانات	29291000
Total		248,111,430	208,497	214,000					

2020

الاستيرادات السلعية (غير النفطية)

Imports (non-oil) by commodity and origin country for the year 2020

Con. Table (10) - Follow

(10) - يتبع

Commodity	Country	القيمة بالدينار	القيمة بالدولار	()	الكمية		القياسية	HS	
		Value(I.D)	Value(\$)	Weight(K.G)	Quantity		Unit		
Organic compounds - other inorganic.	United Arab Emirates	58,219,810	48,924	978		الامارات العربية	Kilo	مركبات عضوية - غير عضوية أخرى 29310000	
	United Kingdom	126,850,989	106,597	2,122			Kilo		
	France	121,380	102	10			Kilo		
	Belgium	238,000	200	21		بلجيكا	Kilo		
	Germany	119,000	100	6		المانيا	Kilo		
	Ireland	2,227,680	1,872	62		ايرلندا	Kilo		
	Spain	373,660	314	28		اسبانيا	Kilo		
	European Union	2,872,660	2,414	1,152			Kilo		
	China	2,459,515,800	2,066,820	395,244		الصين	Kilo		
	Iran	6,545,000	5,500	22,000		ايران	Kilo		
	Australia	1,386,350	1,165	64		استراليا	Kilo		
	Total	2,658,470,329	2,234,008	421,687					
	Isosafrole	Iran	501,748,030	421,637	1,141,550		ايران	Kilo	إيزوسافرول 29329100
India		14,280,000	12,000	25,000		الهند	Kilo		
Total		516,028,030	433,637	1,166,550					
Vitamin C and its derivatives	Italy	134,653,260	113,154	2,953		إيطاليا	Kilo	ومشتقاته (C) فيتامين 29362700	
	Germany	73,411,100	61,690	3,000		المانيا	Kilo		
	Bologna	31,170,860	26,194	2,309		بولونيا	Kilo		
	Turkey	394,192,260	331,254	29,500		تركيا	Kilo		
	India	120,190,000	101,000	8,547		الهند	Kilo		
	United States of America	812,849,730	683,067	9,696		الولايات المتحدة الأمريكية	Kilo		

2020

الاستيرادات السلعية (غير النفطية)

Imports (non-oil) by commodity and origin country for the year 2020

Con. Table (10) - Follow

(10) - يتبع

Commodity	Country	القيمة بالدينار	القيمة بالدولار	()	الكمية	القياسية	HS
		Value(I.D)	Value(\$)	Weight(K.G)	Quantity		
	Total	1,566,467,210	1,316,359	56,005			
Other vitamins and their derivatives	Turkey	163,625,000	137,500	12,689	تركيا	Kilo	فيتامينات أخرى ومشتقاتها 29362900
	United States of America	30,005,850	25,215	123	الولايات المتحدة الأمريكية	Kilo	
	Total	193,630,850	162,715	12,812			
Caffeine and its salts	Jordan	38,080,000	32,000	16,000	المملكة الاردنية الهاشمية	Kilo	كافيين (قهوين) وأملاحه 29393000
	Total	38,080,000	32,000	16,000			
	Total chapter	39,231,495,658	32,902,920	41,284,472	30,928,091		
Pharmaceutical products.							منتجات الصيدلة 30
other human or animal substances prepared for therapeutic o	Saudi Arabia	224,910,000	189,000	945	المملكة العربية السعودية	Kilo	غيرها من مواد بشرية أو حيوانية آخر محضرة العلاجى أو الوقائى، غير 30019000
	Egypt	255,189,550	214,445	14,250	جمهورية مصر العربية	Kilo	
	United Kingdom	297,500	250	2		Kilo	
	France	99,723,190	83,801	2,294		Kilo	
	Italy	265,965,000	223,500	2,942	إيطاليا	Kilo	
	Sweden	335,580,000	282,000	1,469	السويد	Kilo	
	Belgium	5,936,910	4,989	2,000	بلجيكا	Kilo	
	Germany	1,223,836,460	1,028,434	57,372	ألمانيا	Kilo	

2020

الاستيرادات السلعية (غير النفطية)

Imports (non-oil) by commodity and origin country for the year 2020

Con. Table (10) - Follow

(10) - يتبع

Commodity	Country	القيمة بالدينار	القيمة بالدولار	()	الكمية		القياسية		HS
		Value(I.D)	Value(\$)	Weight(K.G)	Quantity		Unit		
	Denmark	1,426,572,000	1,198,800	10,047			Kilo		
	Netherlands	4,787,370	4,023	2,000		هولندا	Kilo		
	Ireland	3,383,488,920	2,843,268	193		ايرلندا	Kilo		
	Spain	2,232,983,830	1,876,457	37,688		اسبانيا	Kilo		
	Cyprus	300,183,450	252,255	3,080			Kilo		
	Cech	424,146,940	356,426	2,500		تشيك	Kilo		
	Hncara	10,710	9	1		هنكارييا	Kilo		
	Romania	82,145,700	69,030	3,691		رومانيا	Kilo		
	China	1,413,635,510	1,187,929	97,162		الصين	Kilo		
	South Korea	74,503,520	62,608	44,400		كوريا الجنوبية	Kilo		
	Iran	755,427,470	634,813	198,792		ايران	Kilo		
	India	2,825,256,350	2,374,165	183,188		الهند	Kilo		
	United States of America	152,815,040	128,416	1,013		الولايات المتحدة الامريكية	Kilo		
	Canada	357,000	300	2,000			Kilo		
	Australia	7,894,460	6,634	139		استراليا	Kilo		
	Total	15,495,646,880	13,021,552	667,168					

2020

الاستيرادات السلعية (غير النفطية)

Imports (non-oil) by commodity and origin country for the year 2020

Con. Table (10) - Follow

(10) - يتبع

Commodity	Country	القيمة بالدينار	القيمة بالدولار	()	الكمية		القياسية		HS
		Value(I.D)	Value(\$)	Weight(K.G)	Quantity		Unit		
Antisera and other blood fractions and modified immunological products, whether or not obtained by means of biotechnological processes	Iran	1,327,500,930	1,115,547	400		ايران	Kilo	امصال مضادة وغيرها والمنتجات المناعية متحصلا عليها بعمليات تقنية حيوية	30021000
	United States of America	4,569,600	3,840	156		الولايات المتحدة الامريكية	Kilo		
	Total	1,332,070,530	1,119,387	556					
Vaccines for human medicine	France	58,683,660	49,314	16,008			Kilo		30022000
	Italy	60,363,940	50,726	3,876		ايطاليا	Kilo		
	Belgium	5,316,920	4,468	7,543		بلجيكا	Kilo		
	Germany	21,148,680	17,772	25,053		المانيا	Kilo		
	Netherlands	3,657,992,170	3,073,943	9,453		هولندا	Kilo		
	China	5,525,394,910	4,643,189	16,941		الصين	Kilo		
	Iran	5,097,768,410	4,283,839	31,581		ايران	Kilo		
	South Africa	52,977,610	44,519	1,000		جنوب افريقيا	Kilo		
	United States of America	99,731,520	83,808	525		الولايات المتحدة الامريكية	Kilo		
	Total	14,579,377,820	12,251,578	111,980					

2020

الاستيرادات السلعية (غير النفطية)

Imports (non-oil) by commodity and origin country for the year 2020

Con. Table (10) - Follow

(10) - يتبع

Commodity	Country	القيمة بالدينار	القيمة بالدولار	()	الكمية	القياسية	HS	
		Value(I.D)	Value(\$)	Weight(K.G)	Quantity			Unit
Vaccines for veterinary medicine	Jordan	779,875,438	651,499	555,885		المملكة الاردنية الهاشمية	لقاحات للطب البيطري	30023000
	Saudi Arabia	23,802,380	20,002	18,240		المملكة العربية السعودية		
	United Arab Emirates	89,873,390	72,847	84,898		الامارات العربية		
	United Kingdom	104,195,210	87,559	49,968				
	France	52,263,610	43,919	50,000				
	Italy	140,218,890	117,831	172,483		ايطاليا		
	Belgium	118,151,530	99,287	28,000		بلجيكا		
	Germany	36,433,040	30,616	3,775		المانيا		
	Switzerland	16,671,900	14,010	412		سويسرا		
	Netherlands	66,601,920	55,968	62,469		هولندا		
	Ireland	28,203,000	23,700	42,000		ايرلندا		
	Spain	111,734,970	80,664	77,500		اسبانيا		
	European Union	106,729,910	89,689	19,519				
	Slovak	6,608,070	5,553	22		سلوفاكية		
	China	1,873,814,460	1,574,634	52,136		الصين		
	Vietnam	226,292,780	190,162	170,285		فيتنام		
	South Korea	68,722,500	57,750	11,000		كوريا الجنوبية		
	Turkey	22,912,260	19,254	15,295		تركيا		
	Iran	2,141,312,180	1,799,422	8,015		ايران		
	India	378,906,850	310,435	161,173		الهند		
	South Africa	145,610,780	122,362	17,670		جنوب افريقيا		

2020

الاستيرادات السلعية (غير النفطية)

Imports (non-oil) by commodity and origin country for the year 2020

Con. Table (10) - Follow

(10) - يتبع

Commodity	Country	القيمة بالدينار	القيمة بالدولار	()	الكمية		القياسية		HS
		Value(I.D)	Value(\$)	Weight(K.G)	Quantity		Unit		
	United States of America	165,681,320	139,228	25,394		الولايات المتحدة الأمريكية	Kilo		
	Mexico	53,548,810	44,999	5,522		المكسيك	Kilo		
	Argentina	38,650,010	32,479	11,820		الارجنتين	Kilo		
	New Zealand	240,850,050	202,395	33,298		نيوزيلندا	Kilo		
	Total	7,037,665,258	5,886,264	1,676,779					
Medicaments Containing penicillins or derivatives thereof, with a penicillanic acid structure, or streptomycins or their derivatives	Syria	516,460,000	434,000	20,000		الجمهورية العربية السورية	Kilo	ادوية من منتجات بنسيلينات أو على مشتقاتها، ذات بنية حمض بنسليني، أو على ستربتوميسينات أو مشتقاتها وغير مهياة بمقادير معايرة أو للبيع بالتجزئة	30031000
	Jordan	19,499,501,070	16,382,373	384,933		المملكة الاردنية الهاشمية	Kilo		
	Lebanon	1,776,163,060	1,492,574	215,644			Kilo		
	Saudi Arabia	17,987,309,340	15,115,386	342,454		المملكة العربية السعودية	Kilo		
	United Arab Emirates	15,742,504,407	13,228,995	574,337		الامارات العربية	Kilo		
	Egypt	2,026,071,390	1,702,581	145,443		جمهورية مصر العربية	Kilo		
	Tunisia	8,330	7	4			Kilo		
	United Kingdom	9,552,018,140	8,026,906	141,193			Kilo		
	France	42,593,805,207	35,793,114	667,966			Kilo		

2020

الاستيرادات السلعية (غير النفطية)

Imports (non-oil) by commodity and origin country for the year 2020

Con. Table (10) - Follow

(10) - يتبع

Commodity	Country	القيمة بالدينار	القيمة بالدولار	()	الكمية		القياسية		HS
		Value(I.D)	Value(\$)	Weight(K.G)	Quantity		Unit		
	Italy	49,600,135,340	41,680,786	397,972		ايطاليا	Kilo		
	Sweden	20,740,092,310	17,428,649	210,560		السويد	Kilo		
	Belgium	37,877,780,920	31,830,068	97,715		بلجيكا	Kilo		
	Germany	93,194,553,690	78,314,751	39,222,539		المانيا	Kilo		
	Austria	4,787,240,290	4,022,891	34,679			Kilo		
	Switzerland	28,077,672,770	23,594,683	156,562		سويسرا	Kilo		
	Denmark	6,418,207,880	5,393,452	52,025			Kilo		
	Netherlands	5,869,456,040	4,932,316	30,256		هولندا	Kilo		
	Ireland	26,245,018,030	22,054,637	217,479		ايرلندا	Kilo		
	Spain	10,294,939,900	8,651,210	1,403,871		اسبانيا	Kilo		
	Portugal	2,200,079,140	1,848,806	50,025			Kilo		
	Finland	1,228,066,910	1,031,989	25,000			Kilo		
	Greece	5,963,707,610	5,011,519	300,262		اليونان	Kilo		
	Cyprus	6,152,291,670	5,169,993	104,909			Kilo		
	European Union	38,516,724,050	32,366,995	303,674			Kilo		
	Cech	59,987,900	50,410	2,343		تشيك	Kilo		
	Hncara	654,385,760	549,904	62,851		هنكاري	Kilo		
	Bologna	1,397,162,340	1,174,086	3,714		بولونيا	Kilo		
	Russian Federation	23,885,680	20,072	13		روسيا الاتحادية	Kilo		
	Croatia	3,394,611,850	2,852,615	18,642		كرواتيا	Kilo		
	Slovenia	1,910,036,870	1,605,073	65,313		سلوفينيا	Kilo		
	Slovak	31,236,310	26,249	126		سلوفاكية	Kilo		
	Ukraine	122,570	103	16		اوكرانيا	Kilo		
	China	2,291,319,010	1,924,779	25,960,571		الصين	Kilo		

2020

الاستيرادات السلعية (غير النفطية)

Imports (non-oil) by commodity and origin country for the year 2020

Con. Table (10) - Follow

(10) - يتبع

Commodity	Country	القيمة بالدينار	القيمة بالدولار	()	الكمية		القياسية		HS
		Value(I.D)	Value(\$)	Weight(K.G)	Quantity		Unit		
	South Korea	2,750,042,400	2,310,960	2,653		كوريا الجنوبية	Kilo		
	Taiwan (Formosa)	5,275,984,000	4,433,600	45,000		تايوان ()	Kilo		
	Turkey	6,956,538,890	5,845,831	243,551		تركيا	Kilo		
	Iran	2,271,608,136	1,908,914	22,226		ايران	Kilo		
	India	43,262,804,620	36,355,298	1,907,535		الهند	Kilo		
	Indonesia	92,820,000	78,000	109,650		اندونيسيا	Kilo		
	Japan	8,305,220,630	6,979,177	43,969		اليابان	Kilo		
	Malaysia	306,484,500	257,550	3,435		ماليزيا	Kilo		
	Thailand	293,097,000	246,300	1,004		تايلند	Kilo		
	Burundi	894,677,700	751,830	15,846			Kilo		
	United States of America	67,050,283,440	56,344,776	281,183		الولايات المتحدة الامريكية	Kilo		
	Canada	1,784,478,780	1,499,562	17,438			Kilo		
	Mexico	159,364,800	133,920	18,175		المكسيك	Kilo		
	Puerto Rico	5,080,884,690	4,269,651	29,835		بورتوريكو	Kilo		
	Argentina	48,790	41	5		الارجنتين	Kilo		
	Australia	8,145,547,620	6,844,998	106,264		استراليا	Kilo		
	Total	609,252,441,780	511,972,380	74,060,860					

2020

الاستيرادات السلعية (غير النفطية)

Imports (non-oil) by commodity and origin country for the year 2020

Con. Table (10) - Follow

(10) - يتبع

Commodity	Country	القيمة بالدينار	القيمة بالدولار	()	الكمية	القياسية	Unit	HS
		Value(I.D)	Value(\$)	Weight(K.G)	Quantity			
Medicaments mixed Containing other antibiotics	Jordan	355,981,360	299,144	92,200	المملكة الاردنية الهاشمية	Kilo	ادوية من منتجات - مضادات جراثيم (أنتيبايوتيك) البنسلينات او الستربتوميسينات ومشتقاتهما غير مهياة بمقادير معايرة او للبيع بالتجزئة	30032000
	Saudi Arabia	21,277,200	17,880	2,000	المملكة العربية السعودية	Kilo		
	United Arab Emirates	186,611,040	156,816	11,500	الامارات العربية	Kilo		
	United Kingdom	29,359,680	24,672	20,000		Kilo		
	Italy	223,815,200	188,080	43,440	ايطاليا	Kilo		
	Belgium	314,175,470	264,013	64,754	بلجيكا	Kilo		
	Germany	244,744,920	205,668	10,191	المانيا	Kilo		
	Netherlands	15,159,295,760	12,738,904	461,263	هولندا	Kilo		
	Spain	23,520,350	19,765	2,000	اسبانيا	Kilo		
	Greece	12,974,570	10,903	2,620	اليونان	Kilo		
	European Union	10,091,200	8,480	12,000		Kilo		
	China	42,383,967,010	35,616,779	991,955	الصين	Kilo		
	Vietnam	144,832,520	121,708	26,486	فيتنام	Kilo		
	Turkey	2,045,610	1,719	1,000	تركيا	Kilo		
	Iran	107,932,531,140	90,699,606	1,561,412	ايران	Kilo		

2020

الاستيرادات السلعية (غير النفطية)

Imports (non-oil) by commodity and origin country for the year 2020

Con. Table (10) - Follow

(10) - يتبع

Commodity	Country	القيمة بالدينار	القيمة بالدولار	()	الكمية		القياسية	HS
		Value(I.D)	Value(\$)	Weight(K.G)	Quantity		Unit	
	India	21,402,150	17,985	10,000		الهند	Kilo	
	Total	167,066,625,180	140,392,122	3,312,821				
Medicaments mixed Containing insulin but not containing antibiotics	India	205,116,730	172,367	6,553		الهند	Kilo	29.37 - ادوية مخلوطة تحتوي على الانسولين مضادات جراثيم (أنتيبيو تيك): 30033100
	Total	205,116,730	172,367	6,553				
Medicaments mixed Containing alkaloids or derivatives thereof but not containing hormones or other products of heading 29.37 or antibiotics	Austria	41,814,220	35,138	3,300			Kilo	29.37 - ادوية مخلوطة قلويات أو مشتقاتها هرمونات أو منتجات مضادات جراثيم 30034000
	Iran	7,705,250	6,475	25,900		ايران	Kilo	
	India	13,665,600	9,360	3,125		الهند	Kilo	
	Total	63,185,070	50,973	32,325				

2020

الاستيرادات السلعية (غير النفطية)

Imports (non-oil) by commodity and origin country for the year 2020

Con. Table (10) - Follow

(10) - يتبع

Commodity	Country	القيمة بالدينار	القيمة بالدولار	()	الكمية		القياسية		HS
		Value(I.D)	Value(\$)	Weight(K.G)	Quantity		Unit		
Other of Medicaments mixed Containing hormones or other products of heading 29.37 but not containing antibiotics :	Jordan	18,742,500	15,750	15,225		المملكة الاردنية الهاشمية	Kilo	غيرها من الادوية غير معدة للبيع بالتجزئة	30039000
	France	57,498,620	45,598	12,500			Kilo		
	Germany	95,917,570	80,603	2,175		المانيا	Kilo		
	Hncara	14,280,000	12,000	6		هنكاريما	Kilo		
	Bologna	3,689,000	3,100	6		بولونيا	Kilo		
	China	233,212,630	195,977	44,685		الصين	Kilo		
	India	381,240,300	320,370	35,836		الهند	Kilo		
	United States of America	25,542,160	21,464	18,720		الولايات المتحدة الامريكية	Kilo		
	Total	830,122,780	694,862	129,153					
	Medical solutions put up in measured doses or in forms or packing for retail sale	Germany	1,472,223,970	1,237,163	50,292		المانيا	Kilo	محاليل طبية مهيأة في مقادير معايرة (بما فيها المعدة لإعطائها عبر (للبيع بالتجزئة.
Denmark		972,047,930	816,847	30,000			Kilo		
Ireland		1,121,228,710	942,209	30,000		ايرلندا	Kilo		

2020

الاستيرادات السلعية (غير النفطية)

Imports (non-oil) by commodity and origin country for the year 2020

Con. Table (10) - Follow

(10) - يتبع

Commodity	Country	القيمة بالدينار	القيمة بالدولار	()	الكمية		القياسية		HS
		Value(I.D)	Value(\$)	Weight(K.G)	Quantity		Unit		
	Spain	434,916,440	365,476	147,988		اسبانيا	Kilo		
	Greece	110,301,100	92,690	50,000		اليونان	Kilo		
	Cech	14,839,300	12,470	4,869		تشيك	Kilo		
	China	393,447,320	330,628	155,516		الصين	Kilo		
	Iran	5,412,018,850	4,547,915	327,161		ايران	Kilo		
	India	3,161,982,320	2,657,128	1,091,668		الهند	Kilo		
	United States of America	4,292,667,960	3,607,284	100,754		الولايات المتحدة الأمريكية	Kilo		
	Total	17,385,673,900	14,609,810	1,988,248					
Other medicaments	Jordan	1,949,853,080	1,638,532	1,430,959		المملكة الاردنية الهاشمية	Kilo	غيرها من أدوية) 30.05 30.02 (30.06 منتجات مخلوطة أو غير ومهياة بمقادير معايرة (بما فيها تلك المهياة غشانية تمتص عبر (30049090
	Lebanon	910,056,070	764,753	15,820			Kilo		
	Saudi Arabia	8,213,003,960	6,901,684	840,452		المملكة العربية السعودية	Kilo		
	United Arab Emirates	5,959,847,250	5,008,275	206,581		الامارات العربية	Kilo		

2020

الاستيرادات السلعية (غير النفطية)

Imports (non-oil) by commodity and origin country for the year 2020

Con. Table (10) - Follow

(10) - يتبع

Commodity	Country	القيمة بالدينار	القيمة بالدولار	()	الكمية		القياسية	HS
		Value(I.D)	Value(\$)	Weight(K.G)	Quantity		Unit	
	Egypt	225,188,460	189,234	6,350		جمهورية مصر العربية	Kilo	
	Tunisia	91,437,220	76,838	8,790			Kilo	
	United Kingdom	1,367,682,470	1,149,313	22,638			Kilo	
	France	12,601,876,280	10,589,812	156,020			Kilo	
	Italy	9,917,239,850	8,333,815	75,689		إيطاليا	Kilo	
	Sweden	1,290,674,000	1,084,600	2,132		السويد	Kilo	
	Belgium	1,074,361,750	902,825	4,637		بلجيكا	Kilo	
	Germany	20,541,452,750	17,261,725	192,190		ألمانيا	Kilo	
	Austria	1,158,701,810	973,699	3,421			Kilo	
	Switzerland	6,036,739,100	5,072,890	125,730		سويسرا	Kilo	
	Denmark	1,799,413,280	1,512,112	6,986			Kilo	
	Netherlands	698,201,560	586,724	48,380		هولندا	Kilo	
	Ireland	212,992,150	178,985	809		أيرلندا	Kilo	
	Spain	12,755,758,750	10,719,125	265,465		إسبانيا	Kilo	
	Portugal	72,947,000	61,300	1,370			Kilo	
	Greece	50,525,929,160	42,458,764	135,940		اليونان	Kilo	
	Cyprus	3,005,123,660	2,525,314	38,163			Kilo	
	European Union	6,257,972,000	5,258,800	119,565			Kilo	
	Cech	176,129,520	148,008	6,904		تشيك	Kilo	
	Croatia	334,741,050	281,295	4,524		كرواتيا	Kilo	
	China	368,031,300	309,270	50,576		الصين	Kilo	
	Turkey	3,676,942,920	3,089,868	18,467		تركيا	Kilo	
	Iran	346,148,390	290,881	14,259		إيران	Kilo	

2020

الاستيرادات السلعية (غير النفطية)

Imports (non-oil) by commodity and origin country for the year 2020

Con. Table (10) - Follow

(10) - يتبع

Commodity	Country	القيمة بالدينار	القيمة بالدولار	()	الكمية	القياسية	Unit	HS
		Value(I.D)	Value(\$)	Weight(K.G)	Quantity			
	India	10,482,909,920	8,809,168	824,385		الهند	Kilo	
	Japan	1,957,550	1,645	15		اليابان	Kilo	
	United States of America	4,598,094,550	3,863,945	43,692		الولايات المتحدة الأمريكية	Kilo	
	Canada	230,148,380	193,402	1,133			Kilo	
	Puerto Rico	2,928,097,340	2,460,586	9,454		بورتوريكو	Kilo	
	Australia	1,012,649,540	850,966	6,827		استراليا	Kilo	
	Total	170,822,302,070	143,548,153	4,688,323				
Cotton wool	Jordan	16,065,000	13,500	10,000		المملكة الاردنية الهاشمية	Kilo	30059010
	Egypt	64,327,830	54,057	9,500		جمهورية مصر العربية	Kilo	
	China	160,502,440	134,876	45,628		الصين	Kilo	
	Iran	1,214,978,100	1,020,990	773,000		ايران	Kilo	
	Total	1,455,873,370	1,223,423	838,128				
Gauze, bandages and similar article:	Netherlands	66,673,320	56,028	28,000		هولندا	Kilo	() اومشربة بمواد صيدلية
	China	132,423,200	111,280	71,039		الصين	Kilo	
	Iran	52,490,900	44,110	50,240		ايران	Kilo	
	Total	251,587,420	211,418	149,279				

2020

الاستيرادات السلعية (غير النفطية)

Imports (non-oil) by commodity and origin country for the year 2020

Con. Table (10) - Follow

(10) - يتبع

Commodity	Country	القيمة بالدينار	القيمة بالدولار	()	الكمية		القياسية		HS
		Value(I.D)	Value(\$)	Weight(K.G)	Quantity		Unit		
non	China	73,700,270	61,933	61,000		الصين	Kilo	مماثلة غير مغطاة او مشربة بمواد صيدلية معدة للبيع بالتجزئة او تبين من وجود رقاع عليها او تهيئتها انها للمستشفيات ودوائر	30059022
	Total	73,700,270	61,933	61,000					
non	Jordan	13,544,580	11,382	15,853		المملكة الاردنية الهاشمية	Kilo	غيرها من حشو، غزى () () () صيدلانية أو مهياة للبيع طبية أو جراحية أو لطب الأسنان أو البيطرة.	30059090
	Egypt	19,040,000	16,000	300		جمهورية مصر العربية	Kilo		
	United Kingdom	230,860	194	30			Kilo		
	France	492,815,890	414,131	10,558			Kilo		
	Germany	430,043,390	361,381	1,618		المانيا	Kilo		

2020

الاستيرادات السلعية (غير النفطية)

Imports (non-oil) by commodity and origin country for the year 2020

Con. Table (10) - Follow

(10) - يتبع

Commodity	Country	القيمة بالدينار	القيمة بالدولار	()	الكمية		القياسية		HS
		Value(I.D)	Value(\$)	Weight(K.G)	Quantity		Unit		
	Netherlands	213,295,600	179,240	2,166		هولندا	Kilo		
	Cyprus	1,190,000	1,000	92			Kilo		
	European Union	941,688,650	791,335	77,880			Kilo		
	China	2,227,030,260	1,871,454	307,959		الصين	Kilo		
	South Korea	52,288,600	43,940	6,778		كوريا الجنوبية	Kilo		
	India	524,175,960	440,484	31,825		الهند	Kilo		
	United States of America	2,245,353,880	1,886,852	2,637		الولايات المتحدة الأمريكية	Kilo		
	Mexico	119,499,800	100,420	704		المكسيك	Kilo		
	Total	7,280,197,470	6,117,813	458,400					
Sterile surgical catgut for surgical closures	United Kingdom	178,500	150	9			Kilo	خيوط جراحية معقمة لخياطة الجروح	30061010
	Cyprus	19,930,120	16,748	2,100			Kilo		
	Australia	80,015,600	67,240	2,280		استراليا	Kilo		
	Total	100,124,220	84,138	4,389					
Sterilized surgical plasters	Serbia	38,598,840	32,436	165		صربيا	Kilo	لواصق جراحية معقمة للنسج العضوية	30061040
	Total	38,598,840	32,436	165					
Bloodgrouping reagents	Lebanon	34,867,000	29,300	48,833			Kilo	كواشف لتحديد فئات	30062000
	United Kingdom	57,838,760	48,604	5,153			Kilo		
	France	739,783,730	621,667	48,324			Kilo		
	Italy	41,764,240	35,096	2,905		ايطاليا	Kilo		
	Sweden	705,670	593	91		السويد	Kilo		

2020

الاستيرادات السلعية (غير النفطية)

Imports (non-oil) by commodity and origin country for the year 2020

Con. Table (10) - Follow

(10) - يتبع

Commodity	Country	القيمة بالدينار	القيمة بالدولار	()	الكمية	القياسية	Unit	HS
		Value(I.D)	Value(\$)	Weight(K.G)	Quantity			
	Belgium	310,096,150	260,585	432,333		بلجيكا	Kilo	
	Germany	224,526,820	188,678	9,303		المانيا	Kilo	
	Austria	551,674,480	463,592	2,927			Kilo	
	Switzerland	27,310,500	22,950	38,250		سويسرا	Kilo	
	Ireland	75,261,550	63,245	105,408		ايرلندا	Kilo	
	Spain	182,338,940	153,226	123,569		اسبانيا	Kilo	
	European Union	152,439,000	128,100	158,385			Kilo	
	Cech	8,330	7	6		تشيك	Kilo	
	China	2,528,620,290	2,124,891	1,446,012		الصين	Kilo	
	South Korea	19,669,510	16,529	10,537		كوريا الجنوبية	Kilo	
	Taiwan (Formosa)	2,341,920	1,968	730		تاوان ()	Kilo	
	Turkey	3,004,750	2,525	673		تركيا	Kilo	
	Iran	8,318,100	6,990	9,206		ايران	Kilo	
	India	166,544,070	139,953	233,255		الهند	Kilo	
	Japan	255,850	215	358		اليابان	Kilo	
	Malaysia	1,904,000	1,600	100		ماليزيا	Kilo	
	United States of America	962,561,250	808,875	906,182		الولايات المتحدة الامريكية	Kilo	
	Costa Rica	3,422,440	2,876	4,793		كوستريكا	Kilo	
	Argentina	68,914,090	57,911	96,518		الارجنتين	Kilo	
	New Zealand	16,326,800	13,720	903		نيوزيلندا	Kilo	
	Total	6,180,498,240	5,193,696	3,684,754				

2020

الاستيرادات السلعية (غير النفطية)

Imports (non-oil) by commodity and origin country for the year 2020

Con. Table (10) - Follow

(10) - يتبع

Commodity	Country	القيمة بالدينار	القيمة بالدولار	()	الكمية		القياسية	HS
		Value(I.D)	Value(\$)	Weight(K.G)	Quantity		Unit	
Firstaid boxes and kits	China	21,259,350	17,865	25,030		الصين	Kilo	حقائب طبية وعلب إسعاف مجهزة ومعدة 30065000
	Total	21,259,350	17,865	25,030				
Gel preparations designed to be used in human or veterinary medicine as a lubricant for parts of the body for surgical operations or physical examinations or as a coupling agent between the body and medical instruments	Jordan	96,390,000	81,000	6,755		المملكة الاردنية الهاشمية	Kilo	هلام ومعدة للاستعمال الطب البيطري كمادة مسهّلة كمادة تزييت العمليات الجراحية أو الفحوصات السريرية أو كرابط مابين الجسم والاجهزة الطبية 30067000
	United States of America	7,140,000	6,000	1,065		الولايات المتحدة الامريكية	Kilo	
	Total	103,530,000	87,000	7,820				
	Total chapter	1,019,575,597,178	856,749,170	91,903,731				
Fertilisers.								31

2020

الاستيرادات السلعية (غير النفطية)

Imports (non-oil) by commodity and origin country for the year 2020

Con. Table (10) - Follow

(10) - يتبع

Commodity	Country	القيمة بالدينار	القيمة بالدولار	()	الكمية	القياسية	Unit	HS
		Value(I.D)	Value(\$)	Weight(K.G)	Quantity			
Animal or vegetable fertilisers, whether or not mixed together or chemically treated; fertilisers produced by the mixing or chemical treatment of animal or vegetable products.	Jordan	7,199,500	6,050	12,000	المملكة الاردنية الهاشمية	Kilo	أسمدة من أصل حيواني مخلوطة في ما بينها أو معالجة كيمياويا، أسمدة معالجة كيمياوية حيواني أو نباتي.	31010000
	Saudi Arabia	711,620,000	598,000	1,150,000	المملكة العربية السعودية	Kilo		
	Belgium	20,871,410	17,539	12,000	بلجيكا	Kilo		
	European Union	24,990,000	21,000	20,000		Kilo		
	China	4,788,886,060	4,024,274	13,540,426	الصين	Kilo		
	Iran	29,616,903,260	24,888,154	63,629,003	ايران	Kilo		
	India	316,259,160	265,764	502,000	الهند	Kilo		
	Canada	33,804,330	28,407	56,812		Kilo		
	Total	35,520,533,720	29,849,188	78,922,241				
fertilisers, nitrogenous.Amm onium sulphate	United Arab Emirates	321,300,000	270,000	1,350,000	الامارات العربية	Kilo	اسمدة نيتروجينية من كبريتات النشادر الأمونيوم	31022100
	China	28,560,000	24,000	120,000	الصين	Kilo		

2020

الاستيرادات السلعية (غير النفطية)

Imports (non-oil) by commodity and origin country for the year 2020

Con. Table (10) - Follow

(10) - يتبع

Commodity	Country	القيمة بالدينار	القيمة بالدولار	()	الكمية	القياسية	Unit	HS
		Value(I.D)	Value(\$)	Weight(K.G)	Quantity			
	South Korea	14,577,500	12,250	61,250		كوريا الجنوبية	Kilo	
	Total	364,437,500	306,250	1,531,250				
Ammonium nitrate, whether or not in aqueous solution ,fertilisers, nitrogenous.	Germany	21,291,480	17,892	64,000		المانيا	Kilo	31023000
	China	70,210,000	59,000	295,000		الصين	Kilo	
	Vietnam	7,140,000	6,000	24,000		فيتنام	Kilo	
	Iran	96,390,000	81,000	162,000		ايران	Kilo	
	United States of America	19,876,570	16,703	63,000		الولايات المتحدة الأمريكية	Kilo	
	Total	214,908,050	180,595	608,000				
Mixtures of ammonium nitrate with calcium carbonate or other inorganic nonfertilising substances of fertilisers, nitrogenous.	Jordan	110,848,500	93,150	1,863,000		المملكة الاردنية الهاشمية	Kilo	31024000
	Lebanon	3,213,000	2,700	54,000			Kilo	
	Saudi Arabia	46,420,516,649	39,008,838	309,937,000		المملكة العربية السعودية	Kilo	
	China	152,201,000	127,900	2,558,000		الصين	Kilo	

2020

الاستيرادات السلعية (غير النفطية)

Imports (non-oil) by commodity and origin country for the year 2020

Con. Table (10) - Follow

(10) - يتبع

Commodity	Country	القيمة بالدينار	القيمة بالدولار	()	الكمية		القياسية	HS
		Value(I.D)	Value(\$)	Weight(K.G)	Quantity		Unit	
	India	22,431,500	18,850	377,000		الهند	Kilo	
	Total	46,709,210,649	39,251,438	314,789,000				
Sodium nitrate	European Union	114,668,400	96,360	1,176,000			Kilo	اسمدة نيتروجينية من نترات الصوديوم
	China	32,177,600	27,040	49,000		الصين	Kilo	
	Vietnam	7,854,000	6,600	33,000		فيتنام	Kilo	
	Total	154,700,000	130,000	1,258,000				
Double salts and mixtures of calcium nitrate and ammonium nitrate - fertilisers, nitrogenous.	Jordan	293,930,000	247,000	4,940,000		المملكة الاردنية الهاشمية	Kilo	اسمدة نيتروجينية من أملاح مزدوجة ومخاليط من نترات الكالسيوم ونترات () الأمونيوم
	China	35,700,000	30,000	300,000		الصين	Kilo	
	Turkey	7,629,090	6,411	25,644		تركيا	Kilo	
	Iran	6,836,788,000	5,745,200	30,904,000		ايران	Kilo	
	Indonesia	159,579,000	134,100	2,682,000		اندونيسيا	Kilo	
	Total	7,333,626,090	6,162,711	38,851,644				
Mixtures of urea and ammonium nitrate in aqueous or ammoniacal solution- fertilisers, nitrogenous.	Jordan	322,906,500	271,350	795,740		المملكة الاردنية الهاشمية	Kilo	اسمدة نيتروجينية من مخاليط من البولة (يوريا) ونترات النشادر (الأمونيوم) في محاليل مائية أو نشادرية
	Estonia	54,978,000	46,200	154,000		استونيا	Kilo	

2020

الاستيرادات السلعية (غير النفطية)

Imports (non-oil) by commodity and origin country for the year 2020

Con. Table (10) - Follow

(10) - يتبع

Commodity	Country	القيمة بالدينار	القيمة بالدولار	()	الكمية		القياسية	HS
		Value(I.D)	Value(\$)	Weight(K.G)	Quantity		Unit	
	China	126,593,390	106,381	542,600		الصين	Kilo	
	Turkey	7,140,000	6,000	24,000		تركيا	Kilo	
	Iran	4,011,163,940	3,370,726	22,376,415		ايران	Kilo	
	Canada	36,068,900	30,310	25,800			Kilo	
	Total	4,558,850,730	3,830,967	23,918,555				
Other fertilisers, nitrogenous.including mixtures not specified in the foregoing subheadings	China	17,850,000	15,000	150,000		الصين	Kilo	31029000 غيرها، من اسمدة نيتروجينية (ازوتية) معدنية او كيميائية بما في ذلك المخاليط غير الفرعية السابقة
	Total	17,850,000	15,000	150,000				
fertilisers of Superphosphates	Iran	429,930,577	361,287	1,410,000		ايران	Kilo	31031000 اسمدة فوسفاتية من ()
	Total	429,930,577	361,287	1,410,000				
Other of Mineral or chemical fertilisers, phosphatic.	Jordan	192,780,000	162,000	60,000		المملكة الاردنية الهاشمية	Kilo	31039090 غيرها من أسمدة فوسفاتية، معدنية أو كيميائية.
	European Union	87,893,400	73,860	246,200			Kilo	
	To Latvia	103,173,000	86,700	289,000		لاتيفيا	Kilo	
	China	89,071,500	74,850	269,000		الصين	Kilo	
	Kazakhstan	32,130,000	27,000	30,000			Kilo	
	Total	505,047,900	424,410	894,200				

2020

الاستيرادات السلعية (غير النفطية)

Imports (non-oil) by commodity and origin country for the year 2020

Con. Table (10) - Follow

(10) - يتبع

Commodity	Country	القيمة بالدينار	القيمة بالدولار	()	الكمية		القياسية		HS
		Value(I.D)	Value(\$)	Weight(K.G)	Quantity		Unit		
fertilisers, potassic.Potassiu m chloride	Iran	195,489,630	164,277	545,000		ايران	Kilo	- اسمدة بوتاسية من كلوريد البوتاسيوم	31042000
	Total	195,489,630	164,277	545,000					
Mineral or chemical fertilisers containing two or three of the fertilising elements -Goods of this Chapter in tablets or similar forms or in packages of a gross weight not exceeding 10 kg	Iran	335,305,683	281,770	1,452,420		ايران	Kilo	اسمدة معدنية او كيمياوية اخر من - منتجات هذا الفصل مهيئة يزيد وزن الواحد منها 10	31051000
	Total	335,305,683	281,770	1,452,420					
	Total chapter	96,339,890,529	80,957,893	464,330,310					

2020

الاستيرادات السلعية (غير النفطية)

Imports (non-oil) by commodity and origin country for the year 2020

Con. Table (10) - Follow

(10) - يتبع

Commodity	Country	القيمة بالدينار	القيمة بالدولار	()	الكمية	القياسية	Unit	HS
		Value(I.D)	Value(\$)	Weight(K.G)	Quantity			
Tanning or dyeing EXtracts; tannins and their derivatives; dyes, pigments and other colouring matter; paints and varnishes; putty and other mastics; inks.								32 ومشتقاتها؛ أصباغ، ألوان سطحية (بيجمنت) دهانات وورنيش؛ معاجين؛ حبر
Disperse dyes and preparations based thereon	Jordan	22,517,180	18,922	41,500	المملكة الاردنية الهاشمية	Kilo	أساسها هذه الأصباغ	32041100
	Saudi Arabia	184,578,520	155,108	236,500	المملكة العربية السعودية	Kilo		
	Bahrain	7,437,500	6,250	8,000	البحرين	Kilo		
	United Arab Emirates	151,124,540	122,266	42,500	الامارات العربية	Kilo		
	United Kingdom	25,799,200	21,680	3,500		Kilo		
	France	12,280,800	10,320	6,500		Kilo		
	Italy	23,652,440	19,876	18,852	ايطاليا	Kilo		
	Germany	319,535,230	268,517	192,000	المانيا	Kilo		
	Netherlands	16,635,010	13,979	3,500	هولندا	Kilo		
	European Union	21,316,470	17,913	21,360		Kilo		
	China	3,521,726,460	2,959,434	1,024,216	الصين	Kilo		

2020

الاستيرادات السلعية (غير النفطية)

Imports (non-oil) by commodity and origin country for the year 2020

Con. Table (10) - Follow

(10) - يتبع

Commodity	Country	القيمة بالدينار	القيمة بالدولار	()	الكمية	القياسية	Unit	HS
		Value(I.D)	Value(\$)	Weight(K.G)	Quantity			
	South Korea	52,214,820	43,878	23,700		كوريا الجنوبية	Kilo	
	Turkey	53,264,400	44,760	60,000		تركيا	Kilo	
	Iran	402,642,450	338,355	1,053,880		ايران	Kilo	
	India	293,562,290	246,691	254,700		الهند	Kilo	
	Kazakhstan	38,199,000	32,100	7,000			Kilo	
	United States of America	173,001,010	145,379	94,170		الولايات المتحدة الأمريكية	Kilo	
	Brazil	11,228,840	9,436	3,500		البرازيل	Kilo	
	Total	5,330,716,160	4,474,864	3,095,378				
Basic dyes and preparations based thereon	Jordan	3,777,593,820	3,124,378	3,769,090		المملكة الاردنية الهاشمية	Kilo	أصباغ قاعدية ومحضرات أساسها هذه 32041300
	Saudi Arabia	407,937,180	339,322	188,300		المملكة العربية السعودية	Kilo	
	United Arab Emirates	51,527,000	43,300	31,500		الامارات العربية	Kilo	
	Egypt	38,675,000	32,500	35,000		جمهورية مصر العربية	Kilo	
	Italy	37,749,760	25,856	10,000		إيطاليا	Kilo	
	China	186,416,650,840	156,650,051	1,051,000		الصين	Kilo	
	Iran	11,346,650	9,535	27,100		ايران	Kilo	
	India	46,075,900	34,190	73,480		الهند	Kilo	
	Thailand	61,010,110	51,269	10,000		تايلند	Kilo	
	Kazakhstan	41,482,000	33,800	42,000			Kilo	
	United States of America	378,835,310	318,349	5,638		الولايات المتحدة الأمريكية	Kilo	
	Total	191,268,883,570	160,662,550	5,243,108				

2020

الاستيرادات السلعية (غير النفطية)

Imports (non-oil) by commodity and origin country for the year 2020

Con. Table (10) - Follow

(10) - يتبع

Commodity	Country	القيمة بالدينار	القيمة بالدولار	()	الكمية		القياسية		HS
		Value(I.D)	Value(\$)	Weight(K.G)	Quantity		Unit		
Vat dyes (including those usable in that state as pigments) and preparations based thereon	Iran	5,366,900	4,510	9,000		ايران	Kilo) للاستعمال في حالتها (كألوان سطحية ومحضرات أساسها هذه	32041500
	Total	5,366,900	4,510	9,000					
Reactive dyes and preparations based thereon	United Arab Emirates	59,475,010	49,979	15,000		الامارات العربية	Kilo	ومحضرات أساسها هذه	32041600
	China	304,806,600	256,140	70,000		الصين	Kilo		
	Brazil	15,177,260	12,754	3,500		البرازيل	Kilo		
	Total	379,458,870	318,873	88,500					
Pigments and preparations based thereon	China	7,036,470	5,913	20,000		الصين	Kilo	ألوان سطحية ومحضرات أساسها هذه	32041700
	Total	7,036,470	5,913	20,000					
Other of colouring matter and other preparations :	Iran	27,453,300	23,070	90,400		ايران	Kilo	مواد تلوينية أخرى	32064900
	Total	27,453,300	23,070	90,400					
Liquid lustres and similar preparations	Jordan	1,682,075,710	1,413,509	3,042,558		المملكة الاردنية الهاشمية	Kilo	دهانات لماعة سائلة	32073000
	Saudi Arabia	138,646,900	116,510	233,020		المملكة العربية السعودية	Kilo		

2020

الاستيرادات السلعية (غير النفطية)

Imports (non-oil) by commodity and origin country for the year 2020

Con. Table (10) - Follow

(10) - يتبع

Commodity	Country	القيمة بالدينار	القيمة بالدولار	()	الكمية	القياسية	Unit	HS
		Value(I.D)	Value(\$)	Weight(K.G)	Quantity			
	Bahrain	15,030,890	12,631	36,000		البحرين	Kilo	
	United Arab Emirates	525,581,350	441,665	839,430		الامارات العربية	Kilo	
	Egypt	105,924,280	89,012	136,516		جمهورية مصر العربية	Kilo	
	European Union	61,106,500	51,350	109,850			Kilo	
	China	343,805,280	288,912	445,338		الصين	Kilo	
	South Korea	16,660,000	14,000	28,000		كوريا الجنوبية	Kilo	
	Iran	417,387,740	350,746	1,050,000		ايران	Kilo	
	India	11,900,000	10,000	8,000		الهند	Kilo	
	Indonesia	6,874,630	5,777	11,554		اندونيسيا	Kilo	
	United States of America	22,752,800	19,120	38,133		الولايات المتحدة الأمريكية	Kilo	
	Total	3,347,746,080	2,813,232	5,978,399				
Varnish from polyesters	Jordan	17,255,000	14,500	29,000		المملكة الاردنية الهاشمية	Kilo	ورنيش اساسها بوليستيرات 32081010
	Egypt	20,230,000	17,000	34,000		جمهورية مصر العربية	Kilo	
	China	3,808,000	3,200	6,400		الصين	Kilo	
	Total	41,293,000	34,700	69,400				
Other paint based on polyesters	Jordan	65,450,000	55,000	110,000		المملكة الاردنية الهاشمية	Kilo	غيره من دهانات وورنيش اساسها بوليستيرات 32081090
	Saudi Arabia	4,165,000	3,500	7,000		المملكة العربية السعودية	Kilo	
	United Arab Emirates	1,839,740	1,546	3,092		الامارات العربية	Kilo	

2020

الاستيرادات السلعية (غير النفطية)

Imports (non-oil) by commodity and origin country for the year 2020

Con. Table (10) - Follow

(10) - يتبع

Commodity	Country	القيمة بالدينار	القيمة بالدولار	()	الكمية		القياسية	HS
		Value(I.D)	Value(\$)	Weight(K.G)	Quantity		Unit	
	China	56,450,030	47,437	94,874		الصين	Kilo	
	Total	127,904,770	107,483	214,966				
Varnish from acrylic or vinyl, nonwater base	China	433,135,010	363,979	58,000		الصين	Kilo	32082010 وورنيش وسط غير ماني أساسها بوليميرات أكريلكية أو فينيلية
	Total	433,135,010	363,979	58,000				
Other paints from acrylic or vinyl polymers, nonwater base	China	11,305,000	9,500	19,000		الصين	Kilo	32082090 غيره من دهانات في وسط غير ماني أساسها بوليميرات أكريلكية أو فينيلية
	Total	11,305,000	9,500	19,000				
Varnish from other polymers, nonwater base	Jordan	179,763,780	151,062	262,124		المملكة الاردنية الهاشمية	Kilo	32089010 غيرها من دهانات وورنيش محلولة او مبددة في وسط غير ماني
	Saudi Arabia	67,621,750	56,825	113,650		المملكة العربية السعودية	Kilo	
	Qatar	5,965,470	5,013	10,026			Kilo	
	United Arab Emirates	147,441,000	123,900	247,800		الامارات العربية	Kilo	
	Egypt	73,256,400	61,560	123,120		جمهورية مصر العربية	Kilo	
	China	41,293,000	34,700	69,400		الصين	Kilo	
	South Korea	80,678,430	67,797	135,594		كوريا الجنوبية	Kilo	
	India	141,081,640	118,556	237,112		الهند	Kilo	
	United States of America	5,355,000	4,500	9,000		الولايات المتحدة الامريكية	Kilo	

2020

الاستيرادات السلعية (غير النفطية)

Imports (non-oil) by commodity and origin country for the year 2020

Con. Table (10) - Follow

(10) - يتبع

Commodity	Country	القيمة بالدينار	القيمة بالدولار	()	الكمية	القياسية	HS
		Value(I.D)	Value(\$)	Weight(K.G)	Quantity		
	Total	742,456,470	623,913	1,207,826			
Other paints from other polymers, nonwater base	China	19,040,000	16,000	32,000	الصين	Kilo	غيرها من ورنيش ودهانات أساسها بوليمرات في وسط غير مائي؛ 32089090
	Total	19,040,000	16,000	32,000			
Other paint from acrylic or vinyl polymers, waterbase	Jordan	140,122,500	117,750	235,500	المملكة الاردنية الهاشمية	Kilo	دهانات محلوقة او أساسها بوليمرات أكريلكية أو فينيلية 32091090
	Saudi Arabia	17,255,000	14,500	29,000	المملكة العربية السعودية	Kilo	
	United Arab Emirates	166,802,300	140,170	236,900	الامارات العربية	Kilo	
	South Korea	2,380,000	2,000	4,000	كوريا الجنوبية	Kilo	
	Iran	9,151,100	7,690	15,380	ايران	Kilo	
	India	100,769,200	84,680	169,360	الهند	Kilo	
	Total	436,480,100	366,790	690,140			
Other paints from other polymers, waterbased	Jordan	1,266,705,020	1,064,458	2,128,916	المملكة الاردنية الهاشمية	Kilo	غيره من دهانات بوليمرات مبددة أو 32099090
	Kuwait	29,274,000	24,600	49,200	الكويت	Kilo	
	Saudi Arabia	69,585,250	58,475	116,950	المملكة العربية السعودية	Kilo	
	Qatar	6,021,400	5,060	10,120		Kilo	
	United Arab Emirates	56,763,000	47,700	95,400	الامارات العربية	Kilo	

2020

الاستيرادات السلعية (غير النفطية)

Imports (non-oil) by commodity and origin country for the year 2020

Con. Table (10) - Follow

(10) - يتبع

Commodity	Country	القيمة بالدينار	القيمة بالدولار	()	الكمية		القياسية		HS
		Value(I.D)	Value(\$)	Weight(K.G)	Quantity		Unit		
	Egypt	13,387,500	11,250	22,500		جمهورية مصر العربية	Kilo		
	Belgium	1,785,000	1,500	3,000		بلجيكا	Kilo		
	Germany	5,355,000	4,500	9,000		المانيا	Kilo		
	European Union	7,679,070	6,453	12,906			Kilo		
	China	181,641,600	152,640	305,280		الصين	Kilo		
	South Korea	38,318,000	32,200	64,400		كوريا الجنوبية	Kilo		
	Iran	72,304,400	60,760	121,520		ايران	Kilo		
	Total	1,748,819,240	1,469,596	2,939,192					
Other paints and varnish	Qatar	13,658,820	11,478	22,956			Kilo	غيرها من دهانات . وورنيش	32100090
	Italy	13,387,500	11,250	9,000		ايطاليا	Kilo		
	China	5,355,000	4,500	9,000		الصين	Kilo		
	Iran	11,900,000	10,000	25,220		ايران	Kilo		
	Total	44,301,320	37,228	66,176					
Dyes and other coloring matter, for retail	Jordan	4,786,177,620	4,021,998	7,512,370		المملكة الاردنية الهاشمية	Kilo	أخر مهياة بأشكال أو في أغلفة للبيع بالتجزئة	32129010
	Kuwait	107,671,200	90,480	103,640		الكويت	Kilo		
	Saudi Arabia	708,498,630	595,377	766,860		المملكة العربية السعودية	Kilo		
	Oman	81,430,510	68,429	50,000			Kilo		
	United Arab Emirates	678,647,480	570,292	804,800		الامارات العربية	Kilo		
	Palestine	2,975,000	2,500	10,000		فلسطين	Kilo		
	Egypt	271,546,100	228,190	523,430		جمهورية مصر العربية	Kilo		

2020

الاستيرادات السلعية (غير النفطية)

Imports (non-oil) by commodity and origin country for the year 2020

Con. Table (10) - Follow

(10) - يتبع

Commodity	Country	القيمة بالدينار	القيمة بالدولار	()	الكمية		القياسية		HS
		Value(I.D)	Value(\$)	Weight(K.G)	Quantity		Unit		
	France	24,514,000	20,600	30,600			Kilo		
	Italy	14,528,710	12,209	17,678		ايطاليا	Kilo		
	Germany	641,859,820	539,378	921,884		المانيا	Kilo		
	Spain	11,251,450	9,455	27,500		اسبانيا	Kilo		
	European Union	424,668,160	356,864	595,040			Kilo		
	China	769,605,830	645,538	942,790		الصين	Kilo		
	South Korea	375,843,650	315,835	631,670		كوريا الجنوبية	Kilo		
	Turkey	399,542,500	335,750	242,000		تركيا	Kilo		
	Iran	7,232,260,700	6,077,530	3,325,630		ايران	Kilo		
	India	2,076,373,880	1,744,852	2,311,084		الهند	Kilo		
	Indonesia	129,222,100	108,590	220,375		اندونيسيا	Kilo		
	Japan	1,158,851,750	973,825	1,947,650		اليابان	Kilo		
	Malaysia	63,161,630	53,077	106,154		ماليزيا	Kilo		
	Pakistan	67,211,200	56,480	10,000			Kilo		
	Thailand	11,251,450	9,455	10,000		تايلند	Kilo		
	United States of America	126,842,100	106,590	173,920		الولايات المتحدة الامريكية	Kilo		
	Brazil	23,800,000	20,000	15,000		البرازيل	Kilo		
	Total	20,187,735,470	16,963,294	21,300,075					

2020

الاستيرادات السلعية (غير النفطية)

Imports (non-oil) by commodity and origin country for the year 2020

Con. Table (10) - Follow

(10) - يتبع

Commodity	Country	القيمة بالدينار	القيمة بالدولار	()	الكمية		القياسية		HS
		Value(I.D)	Value(\$)	Weight(K.G)	Quantity		Unit		
Other pigments for paint manufacture	Jordan	21,568,750	18,125	69,000		المملكة الاردنية الهاشمية	Kilo	غيرها من ألوان سطحية (بما في ذلك المساحيق والرقائق المعدنية) في وسط غير مائي في صناعة الدهانات (في ذلك ألوان المينا) ومواد ملونة آخر مهيأة للبيع بالتجزئة.	32129090
	Saudi Arabia	178,138,240	149,696	134,726		المملكة العربية السعودية	Kilo		
	United Arab Emirates	47,838,000	40,200	40,200		الامارات العربية	Kilo		
	Egypt	130,715,550	109,845	98,861		جمهورية مصر العربية	Kilo		
	European Union	62,544,020	52,558	178,952			Kilo		
	China	120,555,330	101,307	143,715		الصين	Kilo		
	Turkey	14,280,000	12,000	10,000		تركيا	Kilo		
	Iran	2,975,000	2,500	5,000		ايران	Kilo		
	India	244,755,630	205,677	177,490		الهند	Kilo		
	United States of America	20,647,690	17,351	14,000		الولايات المتحدة الامريكية	Kilo		
Total		844,018,210	709,259	871,944					

2020

الاستيرادات السلعية (غير النفطية)

Imports (non-oil) by commodity and origin country for the year 2020

Con. Table (10) - Follow

(10) - يتبع

Commodity	Country	القيمة بالدينار	القيمة بالدولار	()	الكمية	القياسية	Unit	HS	
		Value(I.D)	Value(\$)	Weight(K.G)	Quantity				
Grafting and sealing paints for painting casks, etc.	Jordan	20,825,000	17,500	35,000		المملكة الاردنية الهاشمية	Kilo	معاجين التطعيم والسد لطلاء البراميل والدنان .. الخ اساسها الشمع	32141020
	Total	20,825,000	17,500	35,000					
Resin mastics for technical usages	South Korea	27,667,500	23,250	86,500		كوريا الجنوبية	Kilo	معاجين راتنجية لاستعمالات فنية	32141030
	Total	27,667,500	23,250	86,500					
Soluble glass based mastics for bonding the engines	Jordan	825,860,000	694,000	406,600		المملكة الاردنية الهاشمية	Kilo	معاجين اساسها الزجاج والعوادم وخزانات المياه في السيارات ولتعبئة	32141040
	China	58,242,170	48,943	48,943		الصين	Kilo		
	Total	884,102,170	742,943	455,543					
Zinc oxichloride based mastics for pasting of wood, etc	South Korea	34,800,360	29,244	11,900		كوريا الجنوبية	Kilo	معاجين اساسها اوكسي كلوريد الزنك المستعملة الخزفية وغيرها من	32141050
	Total	34,800,360	29,244	11,900					

2020

الاستيرادات السلعية (غير النفطية)

Imports (non-oil) by commodity and origin country for the year 2020

Con. Table (10) - Follow

(10) - يتبع

Commodity	Country	القيمة بالدينار	القيمة بالدولار	()	الكمية	القياسية	HS	
		Value(I.D)	Value(\$)	Weight(K.G)	Quantity			Unit
Plastic based mastics used for preventing leakage	Jordan	186,689,580	156,882	314,610	المملكة الاردنية الهاشمية	Kilo	معاجين اساسها المواد البلاستيكية المستعملة بعض المفاصل ولتسوية سطوح الارضيات ..	32141080
	Saudi Arabia	39,002,250	32,775	81,800	المملكة العربية السعودية	Kilo		
	Bahrain	23,448,950	19,705	185,880	البحرين	Kilo		
	United Arab Emirates	9,900,800	8,320	72,000	الامارات العربية	Kilo		
	United Kingdom	32,994,547	27,727	900		Kilo		
	Italy	39,687,690	33,351	5,200	ايطاليا	Kilo		
	European Union	138,040,000	116,000	60,000		Kilo		
	China	1,510,672,310	1,269,473	1,914,510	الصين	Kilo		
	South Korea	627,435,830	527,257	1,192,488	كوريا الجنوبية	Kilo		
	Iran	362,152,700	304,330	309,320	ايران	Kilo		
	India	42,459,200	35,680	4,000	الهند	Kilo		
	Indonesia	19,040,000	16,000	36,000	اندونيسيا	Kilo		
	Malaysia	8,484,700	7,130	8,000	ماليزيا	Kilo		
	United States of America	35,105,000	29,500	30,400	الولايات المتحدة الامريكية	Kilo		
	Total		3,075,113,557	2,584,130	4,215,108			

2020

الاستيرادات السلعية (غير النفطية)

Imports (non-oil) by commodity and origin country for the year 2020

Con. Table (10) - Follow

(10) - يتبع

Commodity	Country	القيمة بالدينار	القيمة بالدولار	()	الكمية		القياسية	HS	
		Value(I.D)	Value(\$)	Weight(K.G)	Quantity		Unit		
Zinc oxide and glycerol based mastics for metal or pipe	European Union	1,056,720	888	111			Kilo	معاجين اساسها اكسيد الزنك والجلسرين تغطية متحملة للحوامض او لتثبيت قطع معدنية الانانبيب	32141091
	Total	1,056,720	888	111					
Compound stamping wax used for filling, proofing	China	12,295,080	10,332	31,000		الصين	Kilo	المستعمل لسد التجاوير من اوعية الزجاج ولختم ..	32141093
	Total	12,295,080	10,332	31,000					
Fillings to prepare surfaces for painting	Jordan	2,496,230,870	2,097,673	3,830,298		المملكة الاردنية الهاشمية	Kilo	غيرها من معاجين للطلاء بتسوية البروزات ويوضع عليها الطلاء بعد جفافها وصلها	32141094
	Saudi Arabia	23,978,500	20,150	47,800		المملكة العربية السعودية	Kilo		
	Egypt	26,180,000	22,000	45,000		جمهورية مصر العربية	Kilo		
	Spain	212,415,000	178,500	75,000		اسبانيا	Kilo		
	China	18,226,788,510	15,316,629	12,486,772		الصين	Kilo		

2020

الاستيرادات السلعية (غير النفطية)

Imports (non-oil) by commodity and origin country for the year 2020

Con. Table (10) - Follow

(10) - يتبع

Commodity	Country	القيمة بالدينار	القيمة بالدولار	()	الكمية	القياسية	Unit	HS
		Value(I.D)	Value(\$)	Weight(K.G)	Quantity			
	South Korea	103,106,360	86,644	215,288		كوريا الجنوبية	Kilo	
	Turkey	79,730,000	67,000	103,000		تركيا	Kilo	
	Iran	16,957,500	14,250	28,500		ايران	Kilo	
	Total	21,185,386,740	17,802,846	16,831,658				
Other of Glaziers' putty, grafting putty, resin cements, caulking compounds and other mastics; painters' fillings; nonrefractory surfacing preparations for façades, indoor walls, floors, ceilings or the like.	Jordan	1,369,932,760	1,151,204	1,815,269		المملكة الاردنية الهاشمية	Kilo	32149000
	Saudi Arabia	31,237,500	26,250	40,000		المملكة العربية السعودية	Kilo	
	European Union	1,266,160	1,064	2,127			Kilo	
	China	274,868,580	230,982	377,964		الصين	Kilo	
	Total	1,677,305,000	1,409,500	2,235,360				
Printing ink-Black	European Union	3,771,110	3,169	1,268			Kilo	32151100
	China	105,949,744	89,033	57,171		الصين	Kilo	
	South Korea	26,180,000	22,000	20,500		كوريا الجنوبية	Kilo	

2020

الاستيرادات السلعية (غير النفطية)

Imports (non-oil) by commodity and origin country for the year 2020

Con. Table (10) - Follow

(10) - يتبع

Commodity	Country	القيمة بالدينار	القيمة بالدولار	()	الكمية	القياسية	HS
		Value(I.D)	Value(\$)	Weight(K.G)	Quantity		
	Turkey	14,949,970	12,563	8,800		تركيا Kilo	
	India	16,660,000	14,000	14,000		الهند Kilo	
	Total	167,510,824	140,765	101,739			
Other Printing ink	India	91,158,410	67,239	35,939		الهند Kilo	غيره من حبر طباعة 32151900
	Total	91,158,410	67,239	35,939			
Copying ink	Jordan	3,379,600	2,840	1,420		المملكة الاردنية الهاشمية Kilo	32159020
	China	19,188,750	16,125	16,125		الصين Kilo	
	Turkey	8,300,250	6,975	6,975		تركيا Kilo	
	United States of America	19,524,330	16,407	573		الولايات المتحدة الامريكية Kilo	
	Total	50,392,930	42,347	25,093			
Ink for typing machines	United Arab Emirates	27,786,500	23,350	2,300		الامارات العربية Kilo	الناسخه 32159040
	Germany	136,309,740	114,546	58,825		المانيا Kilo	
	China	2,856,000	2,400	2,000		الصين Kilo	
	Iran	25,704,000	21,600	1,000		ايران Kilo	
	Total	192,656,240	161,896	64,125			
Stamping ink	Germany	336,026,250	282,375	10,825		المانيا Kilo	32159050
	United States of America	52,347,374	43,989	15,000		الولايات المتحدة الامريكية Kilo	
	Total	388,373,624	326,364	25,825			
Other ink	Germany	107,100,000,000	90,000,000	200,000		المانيا Kilo	غيرها من حبر 32159090

2020

الاستيرادات السلعية (غير النفطية)

Imports (non-oil) by commodity and origin country for the year 2020

Con. Table (10) - Follow

(10) - يتبع

Commodity	Country	القيمة بالدينار	القيمة بالدولار	()	الكمية		القياسية	HS
		Value(I.D)	Value(\$)	Weight(K.G)	Quantity		Unit	
	Total	107,100,000,000	90,000,000	200,000				
	Total chapter	359,911,794,095	302,363,998	66,348,405				
Essential oils and resinoids; perfumery, cosmetic or toilet preparations								33
								زيت عطرية وراتنجات عطرية (ريزيناويد) تطرية (كوزماتيك) أوتجميل (تواليت)
ESSENTIAL OILS, OF BERGAMOT.	India	10,805,200	9,080	1,200		الهند	Kilo	33011100
	Total	10,805,200	9,080	1,200				
ESSENTIAL OILS Of orange	China	73,899,000	62,100	18,000		الصين	Kilo	33011200
	Total	73,899,000	62,100	18,000				
Solutions of essential Oils	Lebanon	25,452,910	21,389	51,527			Kilo	33019011
								مياه مقطرة ومحاليل مائية من زيوت عطرية معدة لأغراض طبية
	Switzerland	580,125,000	487,500	9,500		سويسرا	Kilo	
	Ireland	86,380,910	72,589	121		ايرلندا	Kilo	
	China	115,766,770	97,283	211,090		الصين	Kilo	
	India	257,040,000	216,000	261,197		الهند	Kilo	
	Total	1,064,765,590	894,761	533,435				
Rosewater	China	13,773,060	11,574	20,000		الصين	Kilo	33019013
	Iran	10,091,200	8,480	24,720		ايران	Kilo	
	United States of America	3,270,120	2,748	5,500		الولايات المتحدة الامريكية	Kilo	
	Total	27,134,380	22,802	50,220				

2020

الاستيرادات السلعية (غير النفطية)

Imports (non-oil) by commodity and origin country for the year 2020

Con. Table (10) - Follow

(10) - يتبع

Commodity	Country	القيمة بالدينار	القيمة بالدولار	()	الكمية		القياسية	HS	
		Value(I.D)	Value(\$)	Weight(K.G)	Quantity		Unit		
Other essential oils	France	8,925,000	7,500	12,000			Kilo	غيرها من زيوت عطرية	33019090
	Total	8,925,000	7,500	12,000					
Mixtures of odoriferous substances and mixtures (including alcoholic solutions) with a basis of one or more of these substancesOf a kind used in the food or drink industries	Kazakhstan	65,700,000	45,000	12,000			Kilo	مخاليط مواد عطرية ومخاليط (بما فيها المحاليل الكحولية) قاعدتها مادة او اكثر من هذه المواد العطرية من الصناعات الغذائية أو	33021000
	Total	65,700,000	45,000	12,000					
Perfumes, liquid or solid	Jordan	202,195,280	169,912	137,844		المملكة الاردنية الهاشمية	Kilo	(بارفيوم)	33030010
	United Arab Emirates	80,127,460	67,334	28,000		الامارات العربية	Kilo		
	Egypt	2,380,000	2,000	4,000		جمهورية مصر العربية	Kilo		
	France	95,271,400	80,060	84,413			Kilo		
	Netherlands	43,363,600	36,440	32,666		هولندا	Kilo		
	European Union	126,378,000	106,200	5,000			Kilo		
	China	680,083,810	571,499	261,237		الصين	Kilo		
	South Korea	21,467,600	18,040	10,200		كوريا الجنوبية	Kilo		

2020

الاستيرادات السلعية (غير النفطية)

Imports (non-oil) by commodity and origin country for the year 2020

Con. Table (10) - Follow

(10) - يتبع

Commodity	Country	القيمة بالدينار	القيمة بالدولار	()	الكمية		القياسية		HS
		Value(I.D)	Value(\$)	Weight(K.G)	Quantity		Unit		
	Iran	358,992,060	301,674	126,000		ايران	Kilo		
	India	5,355,000	4,500	3,000		الهند	Kilo		
	United States of America	105,493,500	88,650	47,000		الولايات المتحدة الأمريكية	Kilo		
	Total	1,721,107,710	1,446,309	739,360					
Other perfumes and toilet water	Jordan	51,109,200	40,896	41,000		المملكة الاردنية الهاشمية	Kilo	غيرها من عطور ومياه تجميل (تواليت)	33030090
	Total	51,109,200	40,896	41,000					
Lip makeup preparations	Jordan	6,545,000	5,500	3,000		المملكة الاردنية الهاشمية	Kilo	مستحضرات تجميل	33041000
	China	19,635,000	16,500	12,000		الصين	Kilo		
	South Korea	2,278,850	1,915	1,000		كوريا الجنوبية	Kilo		
	Turkey	35,700,000	30,000	2,000		تركيا	Kilo		
	Iran	2,172,751,980	1,825,842	846,500		ايران	Kilo		
	Total	2,236,910,830	1,879,757	864,500					
Nail polish and paint	China	14,934,500	12,550	2,000		الصين	Kilo		33043010
	Total	14,934,500	12,550	2,000					
Nail polish remover	Iran	9,520,000	8,000	8,000		ايران	Kilo	مزيلات طلاء الاظافر	33043020
	Total	9,520,000	8,000	8,000					
Cosmetic powder for babies	Egypt	4,194,750	3,525	2,000		جمهورية مصر العربية	Kilo	مساحيق بودرة الاطفال	33049110
	European Union	12,138,000	10,200	20,000			Kilo		
	China	39,746,000	33,400	15,182		الصين	Kilo		
	Iran	4,593,400	3,860	5,000		ايران	Kilo		

2020

الاستيرادات السلعية (غير النفطية)

Imports (non-oil) by commodity and origin country for the year 2020

Con. Table (10) - Follow

(10) - يتبع

Commodity	Country	القيمة بالدينار	القيمة بالدولار	()	الكمية		القياسية		HS
		Value(I.D)	Value(\$)	Weight(K.G)	Quantity		Unit		
	Total	60,672,150	50,985	42,182					
Skin softening products (See Endnote 3)	Jordan	104,315,400	87,660	40,100		المملكة الاردنية الهاشمية	Kilo	محضرات تجميل لتطرية	33049930
	United Kingdom	7,711,200	6,480	241			Kilo		
	Germany	8,050,350	6,765	3,853		المانيا	Kilo		
	Netherlands	34,285,090	28,811	2,141		هولندا	Kilo		
	Spain	75,034,260	63,054	1,677		اسبانيا	Kilo		
	European Union	7,996,800	6,720	12,500			Kilo		
	China	286,369,930	240,647	45,110		الصين	Kilo		
	Iran	31,715,880	26,652	28,420		ايران	Kilo		
	Malaysia	25,625,460	21,534	20,000		ماليزيا	Kilo		
	Kazakhstan	13,239,940	11,126	8,500			Kilo		
	Total	594,344,310	499,449	162,542					
Preparation for face makeup and paint makeup (See Endnote 3)	European Union	100,778,720	84,688	5,913			Kilo	محضرات تجميل لطلاء الوجه ومعاجين	33049940
	China	258,408,500	217,150	26,709		الصين	Kilo		
	South Korea	6,485,500	5,450	2,725		كوريا الجنوبية	Kilo		
	Total	365,672,720	307,288	35,347					

2020

الاستيرادات السلعية (غير النفطية)

Imports (non-oil) by commodity and origin country for the year 2020

Con. Table (10) - Follow

(10) - يتبع

Commodity	Country	القيمة بالدينار	القيمة بالدولار	()	الكمية		القياسية		HS
		Value(I.D)	Value(\$)	Weight(K.G)	Quantity		Unit		
Other beauty products (See Endnote 3)	Jordan	2,142,000	1,800	598		المملكة الاردنية الهاشمية	Kilo	غيرها من مستحضرات تجميل أو زينة (ماكياج) ومحضرات للعناية (غير الأدوية) بما فيها محضرات الوقاية من الشمس ومحضرات التسمير () العناية بالأيدي والأقدام.	33049990
	Italy	176,179,500	148,050	565		إيطاليا	Kilo		
	Spain	41,451,270	34,833	175		إسبانيا	Kilo		
	European Union	32,314,450	27,155	12,180			Kilo		
	China	614,849,200	516,680	254,574		الصين	Kilo		
	Iran	39,002,250	32,775	20,425		إيران	Kilo		
	India	5,739,370	4,823	1,000		الهند	Kilo		
	Japan	22,498,140	18,906	18,500		اليابان	Kilo		
	United States of America	49,236,250	41,375	33,000		الولايات المتحدة الأمريكية	Kilo		
	Ecuador	17,850,000	15,000	5,000			Kilo		
Total		1,001,262,430	841,397	346,017					
Shampoos	Jordan	986,998,230	822,097	1,093,500		المملكة الاردنية الهاشمية	Kilo		33051000
	Kuwait	49,325,500	41,450	41,450		الكويت	Kilo		
	Lebanon	970,805,570	815,803	836,261			Kilo		
	Saudi Arabia	1,103,834,600	915,340	983,517		المملكة العربية السعودية	Kilo		

2020

الاستيرادات السلعية (غير النفطية)

Imports (non-oil) by commodity and origin country for the year 2020

Con. Table (10) - Follow

(10) - يتبع

Commodity	Country	القيمة بالدينار	القيمة بالدولار	()	الكمية		القياسية		HS
		Value(I.D)	Value(\$)	Weight(K.G)	Quantity		Unit		
	United Arab Emirates	1,597,397,690	1,342,351	872,963		الامارات العربية	Kilo		
	Egypt	10,967,511,240	9,216,396	1,270,364		جمهورية مصر العربية	Kilo		
	United Kingdom	22,026,900	18,510	25,000			Kilo		
	France	28,143,500	23,650	49,635			Kilo		
	Belgium	112,336,000	94,400	110,000		بلجيكا	Kilo		
	Spain	42,096,250	35,375	39,710		اسبانيا	Kilo		
	European Union	4,029,839,800	3,386,420	2,832,938			Kilo		
	China	4,393,589,300	3,631,186	2,540,600		الصين	Kilo		
	Vietnam	46,648,000	39,200	96,552		فيتنام	Kilo		
	South Korea	1,608,269,530	1,351,487	755,000		كوريا الجنوبية	Kilo		
	Turkey	1,648,762,850	1,385,515	1,453,318		تركيا	Kilo		
	Iran	1,106,138,320	929,528	894,049		ايران	Kilo		
	India	492,504,000	411,600	624,058		الهند	Kilo		
	Indonesia	104,684,300	87,970	81,500		اندونيسيا	Kilo		
	Malaysia	41,531,000	34,900	34,900		ماليزيا	Kilo		
	Kazakhstan	3,811,871,840	3,193,880	723,500			Kilo		
	United States of America	974,786,960	816,864	782,146		الولايات المتحدة الأمريكية	Kilo		
	Total	34,139,101,380	28,593,922	16,140,961					
Preparations for permanent waving or straightening	European Union	9,520,000	8,000	16,000			Kilo	مستحضرات لتجعيد أو لتمليس الشعر، بصورة	33052000

2020

الاستيرادات السلعية (غير النفطية)

Imports (non-oil) by commodity and origin country for the year 2020

Con. Table (10) - Follow

(10) - يتبع

Commodity	Country	القيمة بالدينار	القيمة بالدولار	()	الكمية	القياسية	Unit	HS
		Value(I.D)	Value(\$)	Weight(K.G)	Quantity			
	China	5,950,000	5,000	10,000		الصين	Kilo	
	India	167,553,190	140,801	281,602		الهند	Kilo	
	Total	183,023,190	153,801	307,602				
Hair lacquers	Kuwait	38,199,000	32,100	2,542		الكويت	Kilo	() 33053000
	Total	38,199,000	32,100	2,542				
Hair oil	Jordan	72,242,520	60,708	75,043		المملكة الاردنية الهاشمية	Kilo	زيوت الشعر 33059010
	Lebanon	109,480,000	92,000	92,000			Kilo	
	Saudi Arabia	41,304,900	34,710	34,710		المملكة العربية السعودية	Kilo	
	United Arab Emirates	242,153,100	203,490	203,490		الامارات العربية	Kilo	
	Egypt	53,252,500	44,750	44,750		جمهورية مصر العربية	Kilo	
	European Union	25,406,500	21,350	32,000			Kilo	
	China	274,850,730	230,967	236,700		الصين	Kilo	
	Malaysia	6,236,790	5,241	10,482		ماليزيا	Kilo	
	Pakistan	72,012,850	60,515	50,000			Kilo	
	United States of America	23,101,470	19,413	30,000		الولايات المتحدة الامريكية	Kilo	
	Total	920,041,360	773,144	809,175				
Hair cream	Egypt	21,420,000	18,000	6,000		جمهورية مصر العربية	Kilo	كريم الشعر 33059020
	European Union	80,206,000	67,400	67,400			Kilo	
	China	32,844,000	27,600	8,300		الصين	Kilo	
	Turkey	228,070,640	191,656	150,000		تركيا	Kilo	

2020

الاستيرادات السلعية (غير النفطية)

Imports (non-oil) by commodity and origin country for the year 2020

Con. Table (10) - Follow

(10) - يتبع

Commodity	Country	القيمة بالدينار	القيمة بالدولار	()	الكمية		القياسية		HS
		Value(I.D)	Value(\$)	Weight(K.G)	Quantity		Unit		
	Iran	16,660,000	14,000	10,000		ايران	Kilo		
	Total	379,200,640	318,656	241,700					
Hair dyeing products	Jordan	136,106,250	114,375	114,375		المملكة الاردنية الهاشمية	Kilo		33059030
	United Arab Emirates	32,130,000	27,000	12,000		الامارات العربية	Kilo		
	Egypt	171,479,000	144,100	100,100		جمهورية مصر العربية	Kilo		
	Italy	24,162,950	20,305	14,000		ايطاليا	Kilo		
	Germany	31,773,000	26,700	80,000		المانيا	Kilo		
	China	357,277,270	300,233	166,220		الصين	Kilo		
	Iran	32,808,300	27,570	69,700		ايران	Kilo		
	India	81,479,300	68,470	50,320		الهند	Kilo		
	Total	867,216,070	728,753	606,715					
Other hair products	Jordan	27,667,500	23,250	8,000		المملكة الاردنية الهاشمية	Kilo	محضرات اخرى للعناية	33059090
	China	201,020,750	168,925	49,423		الصين	Kilo		
	Total	228,688,250	192,175	57,423					
Tooth paste	Egypt	12,316,500	10,350	6,900		جمهورية مصر العربية	Kilo	معاجين الاسنان	33061010
	Spain	12,792,500	10,750	10,000		اسبانيا	Kilo		
	European Union	38,942,750	32,725	34,000			Kilo		
	China	1,322,740,930	1,106,159	698,854		الصين	Kilo		
	Iran	21,308,140	17,906	17,906		ايران	Kilo		
	Kazakhstan	27,010,000	18,500	12,000			Kilo		
	Total	1,435,110,820	1,196,390	779,660					

2020

الاستيرادات السلعية (غير النفطية)

Imports (non-oil) by commodity and origin country for the year 2020

Con. Table (10) - Follow

(10) - يتبع

Commodity	Country	القيمة بالدينار	القيمة بالدولار	()	الكمية	القياسية	HS	
		Value(I.D)	Value(\$)	Weight(K.G)	Quantity			Unit
Denture fixing products	Sweden	113,383,200	95,280	1,903		السويد	محضرات تثبيت الاسنان الاصطناعية	33069020
	Total	113,383,200	95,280	1,903				
Shaving cream and foam	Jordan	35,700,000	30,000	40,000		المملكة الاردنية الهاشمية	معاجين ورغوة الحلاقة	33071010
	United Arab Emirates	7,128,100	5,990	4,000		الامارات العربية		
	Egypt	11,626,300	9,770	10,000		جمهورية مصر العربية		
	Italy	8,556,100	7,190	14,380		ايطاليا		
	Iran	14,045,570	11,803	10,000		ايران		
	Total	77,056,070	64,753	78,380				
Personal deodorants and antiperspirants	Jordan	15,946,000	13,400	33,500		المملكة الاردنية الهاشمية	مزيلات الروائح الجسدية والعرق	33072000
	Lebanon	959,558,880	806,352	796,482				
	Oman	16,660,000	14,000	14,000				
	United Arab Emirates	158,714,750	124,525	64,874		الامارات العربية		
	Egypt	37,485,000	31,500	21,000		جمهورية مصر العربية		
	France	34,670,650	29,135	23,411				
	European Union	217,629,580	182,882	133,720				
	Russian Federation	6,835,500	4,650	3,500		روسيا الاتحادية		
	China	658,442,470	553,313	411,295		الصين		
	Turkey	256,659,200	215,680	173,860		تركيا		

2020

الاستيرادات السلعية (غير النفطية)

Imports (non-oil) by commodity and origin country for the year 2020

Con. Table (10) - Follow

(10) - يتبع

Commodity	Country	القيمة بالدينار	القيمة بالدولار	()	الكمية	القياسية	Unit	HS
		Value(I.D)	Value(\$)	Weight(K.G)	Quantity			
	Total	2,362,602,030	1,975,437	1,675,642				
Perfumed bath salts and other bath preparations	Jordan	36,890,000	31,000	18,600		المملكة الاردنية الهاشمية	Kilo	33073000
	Total	36,890,000	31,000	18,600				
Liquid odoriferous burning products for perfuming or deodorizing rooms	Jordan	383,496,540	322,266	776,457		المملكة الاردنية الهاشمية	Kilo	بالاحتراق لتعطير أو () 33074110
	Kuwait	6,188,000	5,200	12,935		الكويت	Kilo	
	Saudi Arabia	6,307,000	5,300	4,000		المملكة العربية السعودية	Kilo	
	United Arab Emirates	85,869,210	72,159	156,899		الامارات العربية	Kilo	
	Egypt	27,667,500	23,250	57,836		جمهورية مصر العربية	Kilo	
	France	96,494,720	81,088	174,200			Kilo	
	European Union	27,581,820	23,178	50,731			Kilo	
	China	231,708,470	194,713	238,342		الصين	Kilo	
	Taiwan (Formosa)	8,570,380	7,202	25,000		تايوان ()	Kilo	
	Turkey	1,970,605,490	1,655,971	1,670,942		تركيا	Kilo	
	Iran	54,847,100	46,090	64,600		ايران	Kilo	

2020

الاستيرادات السلعية (غير النفطية)

Imports (non-oil) by commodity and origin country for the year 2020

Con. Table (10) - Follow

(10) - يتبع

Commodity	Country	القيمة بالدينار	القيمة بالدولار	()	الكمية	القياسية	Unit	HS
		Value(I.D)	Value(\$)	Weight(K.G)	Quantity			
	United States of America	12,370,050	10,395	25,858		الولايات المتحدة الأمريكية	Kilo	
	Total	2,911,706,280	2,446,812	3,257,800				
Incense (sticks)-odoriferous preparations which operate by burning	United Arab Emirates	21,779,380	18,302	18,302		الامارات العربية	Kilo	عيدان () 33074130
	European Union	8,270,500	6,950	9,770			Kilo	
	China	224,335,230	188,517	148,717		الصين	Kilo	
	Iran	64,740,760	54,404	42,500		ايران	Kilo	
	India	161,108,150	135,385	129,200		الهند	Kilo	
	Indonesia	22,074,500	18,550	12,090		اندونيسيا	Kilo	
	Nigeria	9,520,000	8,000	16,000		نايجيريا	Kilo	
	Total	511,828,520	430,108	376,579				
Cosmetic products in an aerosol can	European Union	13,398,210	11,259	15,000			Kilo	محضرات لتعطير أو إزالة روائح فى اوعية 33074910
	Total	13,398,210	11,259	15,000				
Hair removers preparations	Jordan	200,904,130	168,827	268,080		المملكة الاردنية الهاشمية	Kilo	محضرات مزيلات الشعر 33079010
	Lebanon	202,062,000	169,800	225,100			Kilo	
	United Arab Emirates	14,089,600	11,840	10,000		الامارات العربية	Kilo	
	Egypt	92,633,170	77,843	80,045		جمهورية مصر العربية	Kilo	

2020

الاستيرادات السلعية (غير النفطية)

Imports (non-oil) by commodity and origin country for the year 2020

Con. Table (10) - Follow

(10) - يتبع

Commodity	Country	القيمة بالدينار	القيمة بالدولار	()	الكمية		القياسية		HS
		Value(I.D)	Value(\$)	Weight(K.G)	Quantity		Unit		
	European Union	18,076,100	15,190	19,396			Kilo		
	China	61,731,250	51,875	16,000		الصين	Kilo		
	Iran	11,174,100	9,390	18,780		ايران	Kilo		
	India	35,700,000	30,000	20,000		الهند	Kilo		
	Total	636,370,350	534,765	657,401					
Perfumed or cosmetic coated tissue	Jordan	853,658,400	717,360	484,206		المملكة الاردنية الهاشمية	Kilo	الاكياس المعطرة والورق تجميل	33079020
	China	8,568,000	7,200	9,000		الصين	Kilo		
	Iran	2,579,920	2,168	5,420		ايران	Kilo		
	Total	864,806,320	726,728	498,626					
Other cosmetic products	Kazakhstan	20,860,000	15,800	7,000			Kilo	غيرها من محضرات التجميل	33079090
	Total	20,860,000	15,800	7,000					
	Total chapter	53,046,244,710	44,448,757	28,400,512					

2020

الاستيرادات السلعية (غير النفطية)

Imports (non-oil) by commodity and origin country for the year 2020

Con. Table (10) - Follow

(10) - يتبع

Commodity	Country	القيمة بالدينار	القيمة بالدولار	()	الكمية		القياسية		HS
		Value(I.D)	Value(\$)	Weight(K.G)	Quantity		Unit		
Soap, organic surface-active agents, washing preparations, lubricating preparations, artificial waxes, prepared waxes, polishing or scouring preparations, candles and similar articles, modelling pastes, "dental waxes" and dental preparations with a basis								عضوية،) عضوية) غسيل، محضرات تشحيم، شموع اصطناعية وشموع أو تلميع، شموع إضاءة وأصناف مماثلة، معاجين " " أساسها الجص	34
Shaving soap	India	12,329,590	10,361	1,850		الهند	Kilo		34011130
	Total	12,329,590	10,361	1,850					
Medicated soap	Iran	273,000,280	229,412	200,700		ايران	Kilo		34011140
	Total	273,000,280	229,412	200,700					
Disinfectant soap	Jordan	125,216,560	105,224	261,060		المملكة الاردنية الهاشمية	Kilo	صابون مطهر	34011150
	Lebanon	15,681,820	13,178	21,320			Kilo		
	Saudi Arabia	65,358,020	47,966	43,000		المملكة العربية السعودية	Kilo		

2020

الاستيرادات السلعية (غير النفطية)

Imports (non-oil) by commodity and origin country for the year 2020

Con. Table (10) - Follow

(10) - يتبع

Commodity	Country	القيمة بالدينار	القيمة بالدولار	()	الكمية	القياسية	Unit	HS
		Value(I.D)	Value(\$)	Weight(K.G)	Quantity			
	United Arab Emirates	206,265,080	173,332	175,500		الامارات العربية	Kilo	
	Egypt	127,222,070	101,753	155,220		جمهورية مصر العربية	Kilo	
	European Union	463,092,490	388,211	204,000			Kilo	
	China	1,384,534,480	1,143,392	850,000		الصين	Kilo	
	South Korea	325,625,340	224,569	45,000		كوريا الجنوبية	Kilo	
	Turkey	16,303,000	13,700	46,000		تركيا	Kilo	
	Iran	91,896,560	77,224	152,000		ايران	Kilo	
	Indonesia	60,643,380	43,126	42,000		اندونيسيا	Kilo	
	Malaysia	539,056,340	448,249	133,500		ماليزيا	Kilo	
	Kazakhstan	2,343,347,100	1,959,134	850,500			Kilo	
	United States of America	64,547,760	51,729	86,000		الولايات المتحدة الأمريكية	Kilo	
	Total	5,828,790,000	4,790,787	3,065,100				
Paper, wadding, felt and nonwovens, with toilet soap	China	156,363,620	131,398	105,100		الصين	Kilo	غير منسوجة مشربة او بمادة مطهرة وان كانت ... 34011170
	Total	156,363,620	131,398	105,100				
toilet soap	Jordan	782,076,330	657,207	1,581,762		المملكة الاردنية الهاشمية	Kilo	صابون تواليت وان كان " " " او مطهرا") .. (34011180

2020

الاستيرادات السلعية (غير النفطية)

Imports (non-oil) by commodity and origin country for the year 2020

Con. Table (10) - Follow

(10) - يتبع

Commodity	Country	القيمة بالدينار	القيمة بالدولار	()	الكمية		القياسية		HS
		Value(I.D)	Value(\$)	Weight(K.G)	Quantity		Unit		
	Kuwait	91,068,320	76,528	191,320		الكويت	Kilo		
	Lebanon	34,498,100	28,990	42,600			Kilo		
	Saudi Arabia	219,431,240	184,396	388,668		المملكة العربية السعودية	Kilo		
	Bahrain	23,133,600	19,440	35,200		البحرين	Kilo		
	Oman	14,280,000	12,000	30,000			Kilo		
	United Arab Emirates	319,629,240	268,596	609,861		الامارات العربية	Kilo		
	Egypt	2,490,290,390	2,092,681	4,237,714		جمهورية مصر العربية	Kilo		
	Germany	19,183,990	16,121	40,303		المانيا	Kilo		
	European Union	781,400,410	656,639	1,313,922			Kilo		
	China	3,409,758,170	2,865,343	4,540,895		الصين	Kilo		
	Vietnam	48,552,000	40,800	81,600		فيتنام	Kilo		
	South Korea	14,785,750	12,425	27,263		كوريا الجنوبية	Kilo		
	Turkey	93,994,530	78,987	138,534		تركيا	Kilo		
	Iran	1,621,144,140	1,362,306	1,427,414		ايران	Kilo		
	India	67,014,850	56,315	124,305		الهند	Kilo		
	Indonesia	199,955,700	168,030	349,553		اندونيسيا	Kilo		
	Malaysia	426,407,940	358,326	775,265		ماليزيا	Kilo		
	United States of America	316,599,500	266,050	550,400		الولايات المتحدة الامريكية	Kilo		
	Total	10,973,204,200	9,221,180	16,486,579					

2020

الاستيرادات السلعية (غير النفطية)

Imports (non-oil) by commodity and origin country for the year 2020

Con. Table (10) - Follow

(10) - يتبع

Commodity	Country	القيمة بالدينار	القيمة بالدولار	()	الكمية		القياسية		HS
		Value(I.D)	Value(\$)	Weight(K.G)	Quantity		Unit		
SOAP, ORGANIC SURFACE-ACTIVE PRODUCTS AND OTHER PREPARATIONS IN THE FORM OF BARS, CAKES, MOULDED PIECES OR SHAPES, OTHER THAN FOR TOILET USE (INCLUDING MEDICATED PRODUCTS).	Egypt	18,397,400	15,460	7,640		جمهورية مصر العربية	Kilo	غيرها من صابون غوازل عضوية معدة للاستعمال كموااد تجميل (تواليت) (بما فيها تلك (المعدة لاستعمالات طبية)	34011900
	Total	18,397,400	15,460	7,640					
Soap in the form of powder	Saudi Arabia	18,349,800	15,420	39,820		المملكة العربية السعودية	Kilo		34012010
	European Union	222,946,500	187,350	281,025			Kilo		
	China	224,112,700	188,330	342,210		الصين	Kilo		
	Total	465,409,000	391,100	663,055					
Soap in the form of paste	Jordan	1,327,580,660	1,115,614	3,152,969		المملكة الاردنية الهاشمية	Kilo		34012020
	Lebanon	53,312,000	44,800	85,800			Kilo		
	China	53,627,350	45,065	45,000		الصين	Kilo		

2020

الاستيرادات السلعية (غير النفطية)

Imports (non-oil) by commodity and origin country for the year 2020

Con. Table (10) - Follow

(10) - يتبع

Commodity	Country	القيمة بالدينار	القيمة بالدولار	()	الكمية	القياسية	Unit	HS
		Value(I.D)	Value(\$)	Weight(K.G)	Quantity			
	Total	1,434,520,010	1,205,479	3,283,769				
Soap in the form of aqueous solutions (liquids)	Jordan	287,796,740	241,846	599,215	المملكة الاردنية الهاشمية	Kilo	صابون بشكل محاليل مائية ()	34012030
	Lebanon	42,840,000	36,000	85,000		Kilo		
	Saudi Arabia	8,307,390	6,981	17,453	المملكة العربية السعودية	Kilo		
	Bahrain	19,873,000	16,700	10,000	البحرين	Kilo		
	United Arab Emirates	73,190,950	61,505	156,403	الامارات العربية	Kilo		
	Egypt	530,502,000	445,800	463,150	جمهورية مصر العربية	Kilo		
	European Union	199,136,980	167,342	342,855		Kilo		
	China	492,554,090	413,911	750,533	الصين	Kilo		
	Turkey	54,859,000	46,100	115,250	تركيا	Kilo		
	Iran	1,066,226,910	895,989	840,376	ايران	Kilo		
	India	5,604,900	4,710	10,000	الهند	Kilo		
	Indonesia	14,994,000	12,600	30,250	اندونيسيا	Kilo		
	Malaysia	25,704,000	21,600	54,000	ماليزيا	Kilo		
		Total	2,821,589,960	2,371,084	3,474,485			
Other soap	United Arab Emirates	33,320,000	28,000	35,000	الامارات العربية	Kilo	غيره من صابون	34012090
	United Kingdom	41,264,440	34,676	32,000		Kilo		
	Italy	426,111,630	358,077	320,000	ايطاليا	Kilo		

2020

الاستيرادات السلعية (غير النفطية)

Imports (non-oil) by commodity and origin country for the year 2020

Con. Table (10) - Follow

(10) - يتبع

Commodity	Country	القيمة بالدينار	القيمة بالدولار	()	الكمية		القياسية		HS
		Value(I.D)	Value(\$)	Weight(K.G)	Quantity		Unit		
	European Union	10,710,000	9,000	24,000			Kilo		
	China	601,959,120	505,848	654,286		الصين	Kilo		
	Turkey	8,945,230	7,517	6,500		تركيا	Kilo		
	Iran	67,830,000	57,000	55,000		ايران	Kilo		
	India	11,900,000	10,000	15,000		الهند	Kilo		
	United States of America	53,028,780	44,562	40,000		الولايات المتحدة الأمريكية	Kilo		
	Total	1,255,069,200	1,054,680	1,181,786					
Organic surfaceactive products and preparations for washing the skin, in the form of liquid or cream and put up for retail sale, whether or not containing soap	Jordan	102,387,600	86,040	85,240		المملكة الاردنية الهاشمية	Kilo	غواسل عضويّة، معدة أو مرهم، مهيأة للبيع	34013000
	Lebanon	51,684,080	43,432	113,000			Kilo		
	China	4,760,000	4,000	3,000		الصين	Kilo		
	Indonesia	28,560,000	24,000	24,000		اندونيسيا	Kilo		
	United States of America	23,294,250	19,575	900		الولايات المتحدة الأمريكية	Kilo		
	Total	210,685,930	177,047	226,140					

2020

الاستيرادات السلعية (غير النفطية)

Imports (non-oil) by commodity and origin country for the year 2020

Con. Table (10) - Follow

(10) - يتبع

Commodity	Country	القيمة بالدينار	القيمة بالدولار	()	الكمية		القياسية		HS
		Value(I.D)	Value(\$)	Weight(K.G)	Quantity		Unit		
Organic surfaceactive agents (other than soap)- Anionic whether or not containing soap	India	2,556,120	2,148	5,370		الهند	Kilo	عوامل سطح عضوية انيونية () كانت مهياة للبيع بالتجزئة	34021100
	Total	2,556,120	2,148	5,370					
Organic surfaceactive agents, like clorox, for retail sale	Jordan	32,646,460	27,434	63,235		المملكة الاردنية الهاشمية	Kilo	() مهياة للبيع بالتجزئة:	34022010
	Saudi Arabia	226,050,020	189,958	409,400		المملكة العربية السعودية	Kilo		
	Iran	84,787,500	71,250	125,500		ايران	Kilo		
	Total	343,483,980	288,642	598,135					
Drypowdered organic surfaceactive agents, for retail sale	Jordan	25,703,534,710	21,442,989	47,923,990		المملكة الاردنية الهاشمية	Kilo	محضرات غسيل جافة (مثل التايد ..) مهياة للبيع :	34022021
	Lebanon	1,115,744,000	937,600	48,000			Kilo		
	Saudi Arabia	521,938,020	433,158	750,072		المملكة العربية السعودية	Kilo		
	Bahrain	15,232,000	12,800	15,000		البحرين	Kilo		
	Qatar	496,578,670	417,293	645,053			Kilo		
	United Arab Emirates	61,761,000	51,900	57,500		الامارات العربية	Kilo		

2020

الاستيرادات السلعية (غير النفطية)

Imports (non-oil) by commodity and origin country for the year 2020

Con. Table (10) - Follow

(10) - يتبع

Commodity	Country	القيمة بالدينار	القيمة بالدولار	()	الكمية	القياسية	Unit	HS	
		Value(I.D)	Value(\$)	Weight(K.G)	Quantity				
	Egypt	49,980,000	34,000	15,000		جمهورية مصر العربية	Kilo		
	United Kingdom	10,115,000	8,500	17,000			Kilo		
	Germany	11,900,000	10,000	20,000		المانيا	Kilo		
	Spain	5,712,000	4,800	34,000		اسبانيا	Kilo		
	European Union	879,089,890	738,731	1,538,570			Kilo		
	China	10,654,577,530	8,910,551	15,222,426		الصين	Kilo		
	Vietnam	30,226,000	25,400	63,500		فيتنام	Kilo		
	South Korea	96,210,800	77,320	184,125		كوريا الجنوبية	Kilo		
	Turkey	1,062,642,630	892,977	2,211,602		تركيا	Kilo		
	Iran	2,788,926,840	2,343,636	5,612,601		ايران	Kilo		
	India	112,742,980	94,742	241,855		الهند	Kilo		
	Indonesia	187,365,500	157,450	393,625		اندونيسيا	Kilo		
	Malaysia	211,310,680	177,572	351,705		ماليزيا	Kilo		
	Kazakhstan	1,027,830,410	802,439	419,970			Kilo		
	United States of America	475,040,860	399,194	924,220		الولايات المتحدة الامريكية	Kilo		
	Canada	17,326,400	14,560	25,190			Kilo		
	Total	45,535,785,920	37,987,612	76,715,004					
Fluid organic surfaceactive agents, for retail sale	Syria	451,505,040	379,416	765,560		الجمهورية العربية السورية	Kilo	محضرات غسيل مانعة مهياة للبيع بالتجزئة	34022022
	Jordan	37,165,162,272	31,231,228	76,544,014		المملكة الاردنية الهاشمية	Kilo		

2020

الاستيرادات السلعية (غير النفطية)

Imports (non-oil) by commodity and origin country for the year 2020

Con. Table (10) - Follow

(10) - يتبع

Commodity	Country	القيمة بالدينار	القيمة بالدولار	()	الكمية		القياسية	HS
		Value(I.D)	Value(\$)	Weight(K.G)	Quantity		Unit	
	Kuwait	84,549,500	71,050	71,050		الكويت	Kilo	
	Saudi Arabia	476,536,690	400,451	819,700		المملكة العربية السعودية	Kilo	
	Bahrain	88,893,000	74,700	79,709		البحرين	Kilo	
	Oman	22,848,000	19,200	43,000			Kilo	
	United Arab Emirates	326,002,880	273,952	300,000		الامارات العربية	Kilo	
	Egypt	559,329,750	470,025	728,841		جمهورية مصر العربية	Kilo	
	United Kingdom	29,157,380	24,502	64,120			Kilo	
	France	11,900,000	10,000	10,000			Kilo	
	Italy	17,612,000	14,800	37,000		ايطاليا	Kilo	
	Germany	135,660	114	33		المانيا	Kilo	
	Spain	2,245,530	1,887	4,644		اسبانيا	Kilo	
	Finland	17,612,000	14,800	37,000			Kilo	
	European Union	831,122,180	698,422	1,263,762			Kilo	
	China	7,012,196,832	5,892,602	8,494,444		الصين	Kilo	
	Vietnam	24,990,000	21,000	22,000		فيتنام	Kilo	
	South Korea	317,295,650	266,635	437,905		كوريا الجنوبية	Kilo	
	Taiwan (Formosa)	28,931,280	24,312	62,000		تايبوان ()	Kilo	
	Turkey	484,429,960	407,084	599,960		تركيا	Kilo	
	Iran	3,050,687,570	2,563,603	3,579,731		ايران	Kilo	
	India	209,952,890	176,431	335,022		الهند	Kilo	
	Indonesia	13,090,000	11,000	42,000		اندونيسيا	Kilo	

2020

الاستيرادات السلعية (غير النفطية)

Imports (non-oil) by commodity and origin country for the year 2020

Con. Table (10) - Follow

(10) - يتبع

Commodity	Country	القيمة بالدينار	القيمة بالدولار	()	الكمية		القياسية		HS
		Value(I.D)	Value(\$)	Weight(K.G)	Quantity		Unit		
	Malaysia	133,562,030	112,237	136,593		ماليزيا	Kilo		
	Singapore	8,806,000	7,400	33,500			Kilo		
	Thailand	27,784,120	23,348	54,498		تايلند	Kilo		
	United States of America	644,731,100	541,791	904,705		الولايات المتحدة الأمريكية	Kilo		
	Brazil	25,894,400	21,760	43,520		البرازيل	Kilo		
	Total	52,066,963,714	43,753,750	95,514,311					
Other organic surfaceactive agents,for retail sale	Jordan	779,351,230	654,917	1,608,562		المملكة الاردنية الهاشمية	Kilo	محضرات غسيل اخرى مهيأة للبيع بالتجزئة	34022029
	Egypt	231,693,000	194,700	481,931		جمهورية مصر العربية	Kilo		
	China	37,825,340	31,786	78,678		الصين	Kilo		
	Total	1,048,869,570	881,403	2,169,171					
Other of cleaning preparations, whether or not containing soap, other than those of heading 34.0	Jordan	33,867,300,040	28,459,916	69,710,616		المملكة الاردنية الهاشمية	Kilo	غيرها من تنظيف، وإن احتوت على صابون، غير تلك الداخلة 34.01	34029000
	Saudi Arabia	84,015,190	70,601	176,503		المملكة العربية السعودية	Kilo		
	Bahrain	13,149,500	11,050	25,025		البحرين	Kilo		
	United Arab Emirates	468,789,790	393,941	984,854		الامارات العربية	Kilo		
	Egypt	18,320,050	15,395	38,488		جمهورية مصر العربية	Kilo		

2020

الاستيرادات السلعية (غير النفطية)

Imports (non-oil) by commodity and origin country for the year 2020

Con. Table (10) - Follow

(10) - يتبع

Commodity	Country	القيمة بالدينار	القيمة بالدولار	()	الكمية		القياسية		HS
		Value(I.D)	Value(\$)	Weight(K.G)	Quantity		Unit		
	Italy	10,710,000	9,000	22,500		ايطاليا	Kilo		
	Germany	18,057,060	15,174	10,330		المانيا	Kilo		
	European Union	2,014,260,640	1,692,656	3,864,479			Kilo		
	China	4,611,114,340	3,874,886	9,643,397		الصين	Kilo		
	South Korea	143,912,650	120,935	302,338		كوريا الجنوبية	Kilo		
	Turkey	1,906,945,250	1,602,475	4,006,188		تركيا	Kilo		
	Iran	7,089,989,060	5,957,974	14,888,599		ايران	Kilo		
	India	5,950,000	5,000	12,500		الهند	Kilo		
	Malaysia	199,165,540	167,366	363,051		ماليزيا	Kilo		
	Singapore	3,570,000	3,000	7,500			Kilo		
	Thailand	10,115,000	8,500	21,250		تايلند	Kilo		
	Kazakhstan	32,647,650	27,435	15,000			Kilo		
	Other countries	7,140,000	6,000	15,000		دول اوربية اخرى	Kilo		
	United States of America	673,080,660	565,614	1,414,036		الولايات المتحدة الامريكية	Kilo		
	Mexico	3,893,680	3,272	8,180		المكسيك	Kilo		
	Brazil	77,350,000	65,000	140,998		البرازيل	Kilo		
	Total	51,259,476,100	43,075,190	105,670,832					

2020

الاستيرادات السلعية (غير النفطية)

Imports (non-oil) by commodity and origin country for the year 2020

Con. Table (10) - Follow

(10) - يتبع

Commodity	Country	القيمة بالدينار	القيمة بالدولار	()	الكمية		القياسية		HS
		Value(I.D)	Value(\$)	Weight(K.G)	Quantity		Unit		
Preparations for the treatment of textile materials, leather, furskins or other materials Containing petroleum oils or oils obtained from bituminous minerals	India	75,569,760	63,504	24,036		الهند	Kilo	محضرات محتوية على زيوت نفطية او زيوت مواد معدنية قارية لمعالجة المواد النسجية غيرها من المواد	34031100
	Total	75,569,760	63,504	24,036					
Lubricating products for decreasing friction	Jordan	38,556,000	32,400	25,900		المملكة الاردنية الهاشمية	Kilo	غيرها من منتجات زيوت التشحيم	34031910
	Saudi Arabia	1,603,190,000	1,259,700	281,500		المملكة العربية السعودية	Kilo		
	Oman	22,610,000	19,000	5,500			Kilo		
	United Arab Emirates	3,716,838,170	2,942,303	542,240		الامارات العربية	Kilo		
	Germany	21,420,000	18,000	5,000		المانيا	Kilo		
	European Union	29,155,000	24,500	15,000			Kilo		
	China	883,595,230	740,517	222,500		الصين	Kilo		
	Iran	59,636,850	50,115	89,760		ايران	Kilo		
	India	12,862,500	8,750	3,500		الهند	Kilo		
	Kazakhstan	658,314,190	509,391	56,000			Kilo		

2020

الاستيرادات السلعية (غير النفطية)

Imports (non-oil) by commodity and origin country for the year 2020

Con. Table (10) - Follow

(10) - يتبع

Commodity	Country	القيمة بالدينار	القيمة بالدولار	()	الكمية		القياسية	HS
		Value(I.D)	Value(\$)	Weight(K.G)	Quantity		Unit	
	United States of America	117,194,790	96,441	29,000		الولايات المتحدة الأمريكية	Kilo	
	Total	7,163,372,730	5,701,117	1,275,900				
Pulling oils and lubricants	United Arab Emirates	27,905,500	23,450	18,760		الامارات العربية	Kilo	محضرات للتشحيم محتوية على زيوت 34031920
	Total	27,905,500	23,450	18,760				
Oils for cutting tools	Jordan	11,483,500	9,650	182,600		المملكة الاردنية الهاشمية	Kilo	محضرات للتشحيم محتوية على زيوت 34031930
	Saudi Arabia	26,894,000	22,600	22,600		المملكة العربية السعودية	Kilo	
	United Arab Emirates	242,550,560	203,824	195,095		الامارات العربية	Kilo	
	United Kingdom	21,420,000	18,000	18,000			Kilo	
	Greece	11,305,000	9,500	9,500		اليونان	Kilo	
	European Union	986,842,010	829,279	827,216			Kilo	
	China	641,410,000	539,000	228,685		الصين	Kilo	
	Iran	260,719,900	189,430	757,000		ايران	Kilo	
	Singapore	7,735,000	6,500	6,500			Kilo	
	United States of America	139,230,000	117,000	117,000		الولايات المتحدة الأمريكية	Kilo	
	Total	2,349,589,970	1,944,783	2,364,196				
Antirust and anticorrosion products	Jordan	45,281,880	38,052	50,736		المملكة الاردنية الهاشمية	Kilo	محضرات للتشحيم 34031950

2020

الاستيرادات السلعية (غير النفطية)

Imports (non-oil) by commodity and origin country for the year 2020

Con. Table (10) - Follow

(10) - يتبع

Commodity	Country	القيمة بالدينار	القيمة بالدولار	()	الكمية	القياسية	HS		
		Value(I.D)	Value(\$)	Weight(K.G)	Quantity			Unit	
	Saudi Arabia	53,026,400	44,560	71,600		المملكة العربية السعودية	Kilo		
	United Arab Emirates	878,345,390	738,105	799,156		الامارات العربية	Kilo		
	Egypt	7,140,000	6,000	5,000		جمهورية مصر العربية	Kilo		
	United Kingdom	821,036,752	689,947	518,060			Kilo		
	France	60,402,734	50,759	45,000			Kilo		
	Italy	291,215,610	244,719	220,000		إيطاليا	Kilo		
	Germany	87,730,370	73,723	45,000		ألمانيا	Kilo		
	Norway	123,122,160	103,464	36,000		النرويج	Kilo		
	European Union	94,145,660	79,114	65,000			Kilo		
	China	9,478,656,671	7,945,958	11,548,057		الصين	Kilo		
	South Korea	424,971,610	357,119	242,101		كوريا الجنوبية	Kilo		
	Turkey	11,900,000	10,000	7,000		تركيا	Kilo		
	Iran	872,879,700	732,350	164,940		إيران	Kilo		
	India	371,928,550	312,545	350,618		الهند	Kilo		
	Thailand	75,197,290	63,191	87,120		تايلاند	Kilo		
	United States of America	739,664,030	607,733	356,062		الولايات المتحدة الأمريكية	Kilo		
	Total	14,436,644,807	12,097,339	14,611,450					
waxes Of poly(oxyethylene) (polyethylene glycol)	China	23,175,250	19,475	7,000		الصين	Kilo	شموع اصطناعية - بولي أوكسي اثيلان (بولي إيثيلين غليكول)	34042000
	Total	23,175,250	19,475	7,000					

2020

الاستيرادات السلعية (غير النفطية)

Imports (non-oil) by commodity and origin country for the year 2020

Con. Table (10) - Follow

(10) - يتبع

Commodity	Country	القيمة بالدينار	القيمة بالدولار	()	الكمية		القياسية		HS
		Value(I.D)	Value(\$)	Weight(K.G)	Quantity		Unit		
Polishes, creams and similar preparations for footwear or leather	Iran	8,698,900	7,310	14,620		ايران	Kilo	محضرات تلميع ومعاجين ومحضرات مماثلة للأحذية أو الجلد	34051000
	Total	8,698,900	7,310	14,620					
Polishes, creams and similar preparations for the maintenance of wooden furniture, floors or other woodwork	Jordan	11,900,000	10,000	20,000		المملكة الاردنية الهاشمية	Kilo	محضرات تلميع ومعاجين ومحضرات مماثلة لصيانة الأثاث الخشبي أو الأرضيات أو غيرها من المصنوعات الخشبية	34052000
	China	13,090,000	11,000	37,000		الصين	Kilo		
	Iran	3,808,000	3,200	5,000		ايران	Kilo		
	Total	28,798,000	24,200	62,000					
Polishes and similar preparations for coachwork, other than metal polishes	European Union	48,161,680	40,472	10,118			Kilo	محضرات تلميع للعربات غير مواد تلميع	34053000
	China	45,963,750	38,625	31,750		الصين	Kilo		
	Iran	116,840,150	98,185	90,530		ايران	Kilo		
	United States of America	41,143,060	34,574	19,777		الولايات المتحدة الامريكية	Kilo		

2020

الاستيرادات السلعية (غير النفطية)

Imports (non-oil) by commodity and origin country for the year 2020

Con. Table (10) - Follow

(10) - يتبع

Commodity	Country	القيمة بالدينار	القيمة بالدولار	()	الكمية		القياسية		HS
		Value(I.D)	Value(\$)	Weight(K.G)	Quantity		Unit		
	Total	252,108,640	211,856	152,175					
Scouring pastes and powders and other scouring preparations	Jordan	88,347,500	60,750	92,000		المملكة الاردنية الهاشمية	Kilo	معاجين ومساحيق الجلي وغيرها من	34054000
	Total	88,347,500	60,750	92,000					
Polishes for glass and mirrors	Jordan	2,380,000	2,000	5,000		المملكة الاردنية الهاشمية	Kilo	محضرات تلميع الزجاج والمرابيا	34059010
	China	145,178,810	121,999	159,482		الصين	Kilo		
	Total	147,558,810	123,999	164,482					
Polishes for metals	Egypt	15,017,800	12,620	25,240		جمهورية مصر العربية	Kilo	محضرات تلميع المعادن	34059020
	Total	15,017,800	12,620	25,240					
Candles, tapers and the like.	European Union	3,689,000	3,100	2,500			Kilo		34060000
	China	241,867,500	203,250	289,694		الصين	Kilo		
	Malaysia	3,570,000	3,000	1,200		ماليزيا	Kilo		
	Total	249,126,500	209,350	293,394					
Modelling pastes for children's amusement	China	31,038,770	26,083	25,450		الصين	Kilo	معاجين لصنع النماذج لتسليية الاطفال	34070030
	Total	31,038,770	26,083	25,450					
	Total chapter	198,603,447,531	166,112,569	328,499,730					

2020

الاستيرادات السلعية (غير النفطية)

Imports (non-oil) by commodity and origin country for the year 2020

Con. Table (10) - Follow

(10) - يتبع

Commodity	Country	القيمة بالدينار	القيمة بالدولار	()	الكمية	القياسية	Unit	HS	
		Value(I.D)	Value(\$)	Weight(K.G)	Quantity				
Albuminoidal substances; modified starches; glues; enzymes.								مواد زلالية؛ منتجات أساسها النشاء المعدل؛ غراء؛ أنزيمات	35
Casein	European Union	16,600,500	13,950	2,100			Kilo	جبنين (كازيين)	35011000
	Slovak	5,490,660	4,614	536		سلوفاكية	Kilo		
	China	818,720	688	25		الصين	Kilo		
	Total	22,909,880	19,252	2,661					
Casein glues	Jordan	33,439,000	28,100	56,200		المملكة الاردنية الهاشمية	Kilo	غراء الجبنين	35019010
	Total	33,439,000	28,100	56,200					
Gelatin and gelatin derivatives	China	8,925,000	7,500	7,500		الصين	Kilo	هلام (جيلاتين) ومشتقاته	35030010
	Turkey	11,305,000	9,500	19,000		تركيا	Kilo		
	Total	20,230,000	17,000	26,500					

2020

الاستيرادات السلعية (غير النفطية)

Imports (non-oil) by commodity and origin country for the year 2020

Con. Table (10) - Follow

(10) - يتبع

Commodity	Country	القيمة بالدينار	القيمة بالدولار	()	الكمية		القياسية		HS
		Value(I.D)	Value(\$)	Weight(K.G)	Quantity		Unit		
Other GELATIN (INCLUDING GELATIN IN RECTANGULAR (INCLUDING SQUARE) SHEETS , WHETHER OR NOT SURFACE - WORKED OR COLOURED) AND GELATIN DERIVATIVES; ISINGLASS; OTHER GLUES OF ANIMAL ORIGIN , EXCLUDING CASEIN GLUES	China	27,489,000	23,100	20,000		الصين	Kilo	هلام (بما في ذلك الهلام المهيأ على شكل صفائح مستطيلة أو مربعة، وإن (ومشتقاته؛ غراء أخرى من أصل حيواني باستثناء غراء الجبنين 35.01	35030090
	Total	27,489,000	23,100	20,000					
Soluble starches	European Union	11,900,000	10,000	20,000			Kilo	اميلوجين	35051040
	China	30,523,500	25,650	51,300		الصين	Kilo		
	Total	42,423,500	35,650	71,300					
Starch glue	China	11,900,000	10,000	20,000		الصين	Kilo		35052020
	Total	11,900,000	10,000	20,000					

2020

الاستيرادات السلعية (غير النفطية)

Imports (non-oil) by commodity and origin country for the year 2020

Con. Table (10) - Follow

(10) - يتبع

Commodity	Country	القيمة بالدينار	القيمة بالدولار	()	الكمية	القياسية	HS
		Value(I.D)	Value(\$)	Weight(K.G)	Quantity		
Glue component of starch is processor and borax and derivatives of cellulose soluble in water or non-starch component of the processor, borax and starch ethers	Jordan	30,047,500	25,250	46,000	المملكة الاردنية الهاشمية	Kilo	35052030
	China	88,726,400	74,560	149,120	الصين	Kilo	
	Iran	6,723,500	5,650	22,600	ايران	Kilo	
	Total	125,497,400	105,460	217,720			
Otherof glues based on starches, or on dextrins or other modified starches.	Saudi Arabia	33,450,900	28,110	56,220	المملكة العربية السعودية	Kilo	35052090
	Egypt	5,333,580	4,482	8,964	جمهورية مصر العربية	Kilo	
	China	13,090,000	11,000	22,000	الصين	Kilo	
	Iran	84,335,300	70,870	141,740	ايران	Kilo	
	Total	136,209,780	114,462	228,924			

2020

الاستيرادات السلعية (غير النفطية)

Imports (non-oil) by commodity and origin country for the year 2020

Con. Table (10) - Follow

(10) - يتبع

Commodity	Country	القيمة بالدينار	القيمة بالدولار	()	الكمية	القياسية	Unit	HS
		Value(I.D)	Value(\$)	Weight(K.G)	Quantity			
Products suitable for use as glues or adhesives, put up for retail sale as glues or adhesives, not exceeding a net weight of 1 kg	Jordan	626,114,930	526,147	2,507,939	المملكة الاردنية الهاشمية	Kilo	لاصقة مهيأة للبيع لاصقة لا يزيد وزنها 1	35061000
	Kuwait	72,523,360	60,944	406,293	الكويت	Kilo		
	Saudi Arabia	115,522,820	97,078	417,671	المملكة العربية السعودية	Kilo		
	Bahrain	31,892,000	26,800	133,180	البحرين	Kilo		
	United Arab Emirates	134,043,980	112,642	600,799	الامارات العربية	Kilo		
	Egypt	13,090,000	11,000	43,000	جمهورية مصر العربية	Kilo		
	Italy	18,742,500	15,750	31,500	ايطاليا	Kilo		
	Spain	195,398,000	164,200	872,333	اسبانيا	Kilo		
	Greece	46,552,800	39,120	75,100	اليونان	Kilo		
	European Union	830,620,000	698,000	3,193,921		Kilo		
	China	812,386,820	682,678	1,421,975	الصين	Kilo		
	South Korea	18,103,470	15,213	48,585	كوريا الجنوبية	Kilo		
	Taiwan (Formosa)	4,938,500	4,150	5,000	تايوان ()	Kilo		
	Turkey	117,051,970	98,363	509,920	تركيا	Kilo		
	Iran	1,550,036,880	1,302,552	1,332,197	ايران	Kilo		

2020

الاستيرادات السلعية (غير النفطية)

Imports (non-oil) by commodity and origin country for the year 2020

Con. Table (10) - Follow

(10) - يتبع

Commodity	Country	القيمة بالدينار	القيمة بالدولار	()	الكمية		القياسية		HS
		Value(I.D)	Value(\$)	Weight(K.G)	Quantity		Unit		
	India	135,982,490	114,271	462,822		الهند	Kilo		
	Indonesia	56,525,000	47,500	111,428		اندونيسيا	Kilo		
	South Africa	15,827,000	13,300	66,500		جنوب افريقيا	Kilo		
	United States of America	317,537,220	266,838	1,532,041		الولايات المتحدة الامريكية	Kilo		
	Total	5,112,889,740	4,296,546	13,772,204					
Adhesives based on polymers of headings 39.01 to 39.13 or on rubber	Jordan	11,900,000	10,000	20,000		المملكة الاردنية الهاشمية	Kilo	مواد لاصقة اساسها بوليميرات البنود 39.01 39.13	35069100
	Italy	10,506,510	8,829	13,258		ايطاليا	Kilo		
	Germany	88,818,030	74,637	16,000		المانيا	Kilo		
	Spain	13,328,000	11,200	36,000		اسبانيا	Kilo		
	European Union	26,905,900	22,610	32,000			Kilo		
	China	274,117,690	230,351	439,600		الصين	Kilo		
	Iran	253,345,050	212,895	311,310		ايران	Kilo		
	India	24,157,000	20,300	25,000		الهند	Kilo		
	United States of America	9,371,250	7,875	15,750		الولايات المتحدة الامريكية	Kilo		
	Total	712,449,430	598,697	908,918					

2020

الاستيرادات السلعية (غير النفطية)

Imports (non-oil) by commodity and origin country for the year 2020

Con. Table (10) - Follow

(10) - يتبع

Commodity	Country	القيمة بالدينار	القيمة بالدولار	()	الكمية		القياسية		HS
		Value(I.D)	Value(\$)	Weight(K.G)	Quantity		Unit		
Other of Prepared glues and other prepared adhesives	Jordan	47,243,000	39,700	29,400		المملكة الاردنية الهاشمية	Kilo	غيرها من وغيره من المواد اللاصقة المحضرة، غير	35069900
	China	35,700,000	30,000	67,400		الصين	Kilo	أو مواد لاصقة، مهياة للبيع بالتجزئة كغراء أو مواد لاصقة، لا يزيد وزنها الصافي عن 1 .	
	Iran	92,939,000	78,100	156,200		ايران	Kilo		
	Total	175,882,000	147,800	253,000					
Enzyme preparations for purifying fruit juices	Greece	123,760,000	104,000	104,000		اليونان	Kilo	محضرات انزيمية لتنقية عصير الفواكه	35079020
	China	9,222,500	7,750	125,000		الصين	Kilo		
	Total	132,982,500	111,750	229,000					
Other enzymes	European Union	12,435,500	10,450	20,900			Kilo	غيرها من أنزيمات	35079090
	Kazakhstan	50,361,990	42,321	13,000			Kilo		
	Total	62,797,490	52,771	33,900					
Total chapter	6,617,099,720	5,560,588	15,840,327						

2020

الاستيرادات السلعية (غير النفطية)

Imports (non-oil) by commodity and origin country for the year 2020

Con. Table (10) - Follow

(10) - يتبع

Commodity	Country	القيمة بالدينار	القيمة بالدولار	()	الكمية		القياسية		HS
		Value(I.D)	Value(\$)	Weight(K.G)	Quantity		Unit		
EXplosives; pyrotechnic products; matches; pyrophoric alloys; certain combustible preparations.								منتجات نارية فنية؛ ثقاب؛ خلانط معدنية لهوب	36
Prepared explosives, other than propellant powders.	China	2,278,641,750	1,914,825	250,000		الصين	Kilo	متفجرات محضرة، غير	36020000
	Total	2,278,641,750	1,914,825	250,000					
SAFETY FUSES; DETONATING FUSES : PERCUSSION OR DETONATING CAPS; IGNITERS; ELECTRIC DETONATORS .	Iran	23,090,760	19,404	9,720	370	ايران	NO.	التفجير، كبسولات الاشتعال أو التفجير كهربائية	36030000
	Total	23,090,760	19,404	9,720	370				
Percussion and detonating caps, igniters	Iran	46,338,600	38,940	10,000	4,200	ايران	NO.	كبسول للتفجير او للاشتعال اجهزة اشعال مفجرات كهربائية	36030010
	Total	46,338,600	38,940	10,000	4,200				

2020

الاستيرادات السلعية (غير النفطية)

Imports (non-oil) by commodity and origin country for the year 2020

Con. Table (10) - Follow

(10) - يتبع

Commodity	Country	القيمة بالدينار	القيمة بالدولار	()	الكمية		القياسية		HS
		Value(I.D)	Value(\$)	Weight(K.G)	Quantity		Unit		
Matches, other than pyrotechnic articles of heading 36.04.	Pakistan	10,992,030	9,237	2,000	7,000		NO.	(كبريت)، غير الأصناف النارية الداخلة 36.04	36050000
	Total	10,992,030	9,237	2,000	7,000				
	Total chapter	2,359,063,140	1,982,406	271,720	11,570				
Photographic or cinematographic goods.								منتجات التصوير السينمائي	37
Photographic film in rolls, sensitised unexposedFor Xray	Italy	60,669,770	50,983	1,705	180	ايطاليا	SQ.M	افلام تصوير - للتصوير بالأشعة السينية () محسنة غير مصورة	37021000
	United States of America	222,173,000	186,700	763	18,500	الولايات المتحدة الامريكية	SQ.M		
	Total	282,842,770	237,683	2,468	18,680				
Photographic paper, paperboard and textiles, sensitised, unexposed.In rolls of a width exceeding 610 mm	China	16,362,500	13,750	600	458	الصين	SQ.M	ونسج للتصوير لفائف يزيد عرضها عن 610	37031000
	Total	16,362,500	13,750	600	458				
	Total chapter	299,205,270	251,433	3,068	19,138				

2020

الاستيرادات السلعية (غير النفطية)

Imports (non-oil) by commodity and origin country for the year 2020

Con. Table (10) - Follow

(10) - يتبع

Commodity	Country	القيمة بالدينار	القيمة بالدولار	()	الكمية		القياسية	HS
		Value(I.D)	Value(\$)	Weight(K.G)	Quantity		Unit	
Miscellaneous chemical products.								38
Carbonaceous pastes for electrodes and similar pastes for furnace linings	India	13,757,590	11,561	25,400		الهند	Kilo	38013000
	United States of America	31,423,140	26,406	34,000		الولايات المتحدة الأمريكية	Kilo	
	Total	45,180,730	37,967	59,400				
Gum, wood or sulphate turpentine oils	South Korea	17,850,000	15,000	7,000		كوريا الجنوبية	Kilo	38051000
	Total	17,850,000	15,000	7,000				
Other spirits turpentine resulting from the distillation process or by other processors of the Conifers	China	59,922,450	50,355	25,000		الصين	Kilo	38059000
	Total	59,922,450	50,355	25,000				

2020

الاستيرادات السلعية (غير النفطية)

Imports (non-oil) by commodity and origin country for the year 2020

Con. Table (10) - Follow

(10) - يتبع

Commodity	Country	القيمة بالدينار	القيمة بالدولار	()	الكمية	القياسية	Unit	HS
		Value(I.D)	Value(\$)	Weight(K.G)	Quantity			
Rosin and resin acids and derivatives	United States of America	57,203,300	48,070	35,000		الولايات المتحدة الأمريكية	Kilo	راتنجية ومشتقاتها 38061000
	Total	57,203,300	48,070	35,000				
Insecticides _ liquid	China	86,171,470	72,413	127,447	144,826	الصين	LTR	مبيدات حشرات _ 38081010
	Total	86,171,470	72,413	127,447	144,826			
Insecticides _ crushed (powder)	Jordan	54,537,700	45,830	45,000		المملكة الاردنية الهاشمية	Kilo	مبيدات حشرات _ () 38081020
	Lebanon	9,380,770	7,883	8,000			Kilo	
	Egypt	113,050,000	95,000	91,870		جمهورية مصر العربية	Kilo	
	France	2,377,620,000	1,998,000	1,200,000			Kilo	
	Austria	63,308,000	53,200	900			Kilo	
	European Union	5,950,000	5,000	4,620			Kilo	
	China	419,748,700	352,730	212,132		الصين	Kilo	
	Turkey	355,717,180	298,922	240,000		تركيا	Kilo	
	Iran	7,398,357,330	6,217,107	5,191,755		ايران	Kilo	
	India	127,353,800	107,020	119,520		الهند	Kilo	
	Kazakhstan	133,875,000	112,500	45,000			Kilo	
	United States of America	28,216,520	21,308	21,308		الولايات المتحدة الأمريكية	Kilo	
	Total	11,087,115,000	9,314,500	7,180,105				
Insecticides, Other	Iran	51,027,200	42,880	42,880		ايران	Kilo	مبيدات حشرات اخرى 38081090

2020

الاستيرادات السلعية (غير النفطية)

Imports (non-oil) by commodity and origin country for the year 2020

Con. Table (10) - Follow

(10) - يتبع

Commodity	Country	القيمة بالدينار	القيمة بالدولار	()	الكمية	القياسية	HS
		Value(I.D)	Value(\$)	Weight(K.G)	Quantity		
	United States of America	11,900,000	10,000	10,000		الولايات المتحدة الأمريكية	
	Total	62,927,200	52,880	52,880			
Fungicides	Vietnam	47,600,000	40,000	200,000		فيتنام	مبيدات فطريات 38082000
	Total	47,600,000	40,000	200,000			
Herbicides and ODF germination and plant growth regulators	Jordan	28,560,000	24,000	24,000		المملكة الاردنية الهاشمية	مبيدات اعشاب وموقفات 38083000
	Kuwait	39,270,000	33,000	330,000		الكويت	
	China	87,286,500	73,350	156,850		الصين	
	Vietnam	39,627,000	33,300	33,300		فيتنام	
	South Korea	29,690,500	24,950	24,950		كوريا الجنوبية	
	Iran	89,250,000	75,000	75,000		ايران	
	United States of America	24,097,500	20,250	20,250		الولايات المتحدة الأمريكية	
	Australia	11,623,920	9,768	9,768		استراليا	
	Total	349,405,420	293,618	674,118			
Disinfectants	Jordan	834,786,190	701,501	1,565,688	1,446,269	المملكة الاردنية الهاشمية	مطهرات 38084000
	Lebanon	149,894,780	125,962	149,710	170,125		
	Saudi Arabia	4,284,000	3,600	30,000	27,000	المملكة العربية السعودية	
	Bahrain	14,280,000	12,000	2,048	2,327	البحرين	
	United Arab Emirates	43,696,348	36,719	87,040	84,679	الامارات العربية	

2020

الاستيرادات السلعية (غير النفطية)

Imports (non-oil) by commodity and origin country for the year 2020

Con. Table (10) - Follow

(10) - يتبع

Commodity	Country	القيمة بالدينار	القيمة بالدولار	()	الكمية		القياسية		HS
		Value(I.D)	Value(\$)	Weight(K.G)	Quantity		Unit		
	United Kingdom	33,220,040	27,916	21,400	21,400		LTR		
	France	49,980,000	42,000	1,100	1,150		LTR		
	European Union	4,760,000	4,000	1,783	2,026		LTR		
	China	192,305,190	161,601	258,409	265,283	الصين	LTR		
	Japan	1,513,680	1,272	1,204	1,368	اليابان	LTR		
	United States of America	14,672,700	12,330	555	648	الولايات المتحدة الأمريكية	LTR		
	Total	1,343,392,928	1,128,901	2,118,937	2,022,275				

2020

الاستيرادات السلعية (غير النفطية)

Imports (non-oil) by commodity and origin country for the year 2020

Con. Table (10) - Follow

(10) - يتبع

Commodity	Country	القيمة بالدينار	القيمة بالدولار	()	الكمية		القياسية		HS
		Value(I.D)	Value(\$)	Weight(K.G)	Quantity		Unit		
Other insecticides, fungicides, herbicides, rodenticides, ODF germination and plant growth regulators, disinfectants and similar products, put up in forms or packings for retail sale or in preparations or in articles such as tapes, wicks and candles Almkb	Saudi Arabia	5,236,000	4,400	8,800	8,800	المملكة العربية السعودية	LTR	غيرها من مبيدات للحشرات والفطريات النبات ومطهرات ومنتجات مماثلة، مهيأة بأشكال أو أغلفة للبيع	38089000
	United Kingdom	8,925,000	7,500	7,500	7,500		LTR		
	Germany	1,831,410	1,539	1,539	1,539	المانيا	LTR		
	Ireland	8,925,000	7,500	7,500	7,500	ايرلندا	LTR		
	European Union	75,741,120	63,648	127,296	127,296		LTR		
	China	159,375,510	133,929	205,966	212,158	الصين	LTR		
	Vietnam	29,988,000	25,200	50,400	50,400	فيتنام	LTR		
	South Korea	66,045,000	55,500	103,800	103,800	كوريا الجنوبية	LTR		

2020

الاستيرادات السلعية (غير النفطية)

Imports (non-oil) by commodity and origin country for the year 2020

Con. Table (10) - Follow

(10) - يتبع

Commodity	Country	القيمة بالدينار	القيمة بالدولار	()	الكمية		القياسية		HS
		Value(I.D)	Value(\$)	Weight(K.G)	Quantity		Unit		
	Iran	240,356,200	201,980	403,960	403,960	ايران	LTR		
	India	13,923,000	11,700	11,700	11,700	الهند	LTR		
	United States of America	100,629,970	84,563	131,563	131,563	الولايات المتحدة الأمريكية	LTR		
	Total	710,976,210	597,459	1,060,024	1,066,216				
Other products and preparations to initialize or processing, accelerators installed pigment coloring materials starch-based materials	Iran	32,124,050	26,995	103,150		ايران	Kilo	غيرها من منتجات ومحضرات تهيئة أو تجهيز، مسرعات الصباغ تثبيت مواد التلوين أساسها مواد نشوية	38091090
	Total	32,124,050	26,995	103,150					
Cloth and towel smoothers	South Korea	192,225,044	161,534	18,667		كوريا الجنوبية	Kilo	تثبيت الالوان من الأنواع -) لينور	38099110
	Total	192,225,044	161,534	18,667					

2020

الاستيرادات السلعية (غير النفطية)

Imports (non-oil) by commodity and origin country for the year 2020

Con. Table (10) - Follow

(10) - يتبع

Commodity	Country	القيمة بالدينار	القيمة بالدولار	()	الكمية		القياسية		HS
		Value(I.D)	Value(\$)	Weight(K.G)	Quantity		Unit		
Pickling preparations for metal surfaces; soldering, brazing or welding powders and pastes consisting of metal and other materials	United Arab Emirates	10,012,660	8,414	16,600		الامارات العربية	Kilo	محضرات لتنظيف - طلانها؛ مساحيق :	38101000
	Italy	5,236,000	4,400	8,800		ايطاليا	Kilo		
	European Union	21,182,000	17,800	35,600			Kilo		
	Russian Federation	29,750,000	25,000	62,500		روسيا الاتحادية	Kilo		
	China	100,634,730	84,567	112,564		الصين	Kilo		
	United States of America	14,895,230	12,517	10,014		الولايات المتحدة الامريكية	Kilo		
	Total	181,710,620	152,698	246,078					
Antiknock preparations, oxidation inhibitors Based on lead compounds	Bahrain	29,929,690	25,151	7,500		البحرين	Kilo	اساسها مركبات الرصاص	38111100
	European Union	19,648,090	16,511	30,000			Kilo		
	Total	49,577,780	41,662	37,500					

2020

الاستيرادات السلعية (غير النفطية)

Imports (non-oil) by commodity and origin country for the year 2020

Con. Table (10) - Follow

(10) - يتبع

Commodity	Country	القيمة بالدينار	القيمة بالدولار	()	الكمية		القياسية		HS
		Value(I.D)	Value(\$)	Weight(K.G)	Quantity		Unit		
Other of Antiknock preparations, oxidation inhibitors	Jordan	8,330,000	7,000	1,000		المملكة الاردنية الهاشمية	Kilo	غيرها من محضرات المحركات اساسها	38111900
	Total	8,330,000	7,000	1,000					
Other of Additives for lubricating oils	European Union	13,090,000	11,000	22,000	22,000		LTR	غيرها من محضرات تضاف لزيوت التشحيم	38112900
	Total	13,090,000	11,000	22,000	22,000				
Other of viscosity improvers, anticorrosive preparations and other prepared additives, for mineral oils (including gasoline) or for other liquids used for the same purposes as mineral oils.	United Arab Emirates	670,160,317	563,160	1,067,366	1,072,703	الامارات العربية	LTR	غيرها من محضرات تحسين لزوجة الزيوت المعادن وغيرها من إلى الزيوت المعدنية (في ذلك الغازولين) الأغراض كالزيوت المع	38119000
	Germany	66,937,500	56,250	50,000	50,000	المانيا	LTR		
	European Union	79,444,400	66,760	56,680	60,155		LTR		
	Total	816,542,217	686,170	1,174,046	1,182,858				

2020

الاستيرادات السلعية (غير النفطية)

Imports (non-oil) by commodity and origin country for the year 2020

Con. Table (10) - Follow

(10) - يتبع

Commodity	Country	القيمة بالدينار	القيمة بالدولار	()	الكمية		القياسية		HS
		Value(I.D)	Value(\$)	Weight(K.G)	Quantity		Unit		
Compound plasticisers for rubber or plastics	Jordan	74,641,560	62,724	155,500		المملكة الاردنية الهاشمية	Kilo		38122000
	Turkey	21,491,400	18,060	37,500		تركيا	Kilo		
	Iran	277,886,420	233,518	452,280		ايران	Kilo		
	India	35,288,260	29,654	63,000		الهند	Kilo		
	Total		409,307,640	343,956	708,280				
Antioxidising preparations and other compound stabilisers for rubber or plastics	India	48,552,000	40,800	5,000		الهند	Kilo		38123000
	Total	48,552,000	40,800	5,000					
PREPARATIONS AND CHARGES FOR FIRE-EXTINGUISHERS; SHARGED FIRE-EXTINGUISHING GRENADES .	China	5,795,590	4,232	2,150		الصين	Kilo	أجهزة إطفاء الحريق الحريق.	38130000
	United States of America	13,037,640	10,956	1,042		الولايات المتحدة الامريكية	Kilo		
	Total	18,833,230	15,188	3,192					

2020

الاستيرادات السلعية (غير النفطية)

Imports (non-oil) by commodity and origin country for the year 2020

Con. Table (10) - Follow

(10) - يتبع

Commodity	Country	القيمة بالدينار	القيمة بالدولار	()	الكمية	القياسية	Unit	HS
		Value(I.D)	Value(\$)	Weight(K.G)	Quantity			
ORGANIC COMPOSITE SOLVENTS AND THINNERS, NOT ELSEWHERE SPECIFIED OR INCLUDED, PREPARED PAINT OR OR VARNISH REMOVERS .	Jordan	26,751,200	22,480	22,000	المملكة الاردنية الهاشمية	Kilo	مذيبات ومخففات عضوية مركبة، غير معدة لإزالة الدهان أو الورنيش.	38140000
	United Arab Emirates	58,257,500	42,250	65,464	الامارات العربية	Kilo		
	France	27,370,000	23,000	46,000		Kilo		
	Germany	40,460	34	2	المانيا	Kilo		
	Spain	34,545,000	23,500	34,560	اسبانيا	Kilo		
	European Union	41,947,500	35,250	30,400		Kilo		
	China	218,494,570	181,703	131,790	الصين	Kilo		
	South Korea	25,550,000	17,500	26,696	كوريا الجنوبية	Kilo		
	Iran	386,044,750	317,705	646,380	ايران	Kilo		
	Indonesia	23,133,600	19,440	20,000	اندونيسيا	Kilo		
	Total	842,134,580	682,862	1,023,292				

2020

الاستيرادات السلعية (غير النفطية)

Imports (non-oil) by commodity and origin country for the year 2020

Con. Table (10) - Follow

(10) - يتبع

Commodity	Country	القيمة بالدينار	القيمة بالدولار	()	الكمية		القياسية		HS
		Value(I.D)	Value(\$)	Weight(K.G)	Quantity		Unit		
Refractory cements, mortars, concretes and similar compositions - heat-tolerant, other than products of heading 38.01.	United Arab Emirates	83,109,600	69,840	1,126,000		الامارات العربية	Kilo	للحرارة، غير منتجات 38.01	38160000
	Total	83,109,600	69,840	1,126,000					
Diagnostic or laboratory reagents on a backing, prepared diagnostic or laboratory reagents whether or not on a backing, other than those of heading 30.02 or 30.06; certified reference materials.	Jordan	11,808,370	9,923	13,880		المملكة الاردنية الهاشمية	Kilo	كواشف التشخيص التشخيص أو غير تلك الداخلة في البندين 30.02 30.06 (322). بشهادة	38220000
	United Kingdom	68,509,490	57,571	4,378			Kilo		
	France	296,850,260	249,454	3,104			Kilo		

2020

الاستيرادات السلعية (غير النفطية)

Imports (non-oil) by commodity and origin country for the year 2020

Con. Table (10) - Follow

(10) - يتبع

Commodity	Country	القيمة بالدينار	القيمة بالدولار	()	الكمية		القياسية	HS
		Value(I.D)	Value(\$)	Weight(K.G)	Quantity		Unit	
	Italy	126,140	106	40		ايطاليا	Kilo	
	Sweden	3,376,030	2,837	340		السويد	Kilo	
	Belgium	9,617,580	8,082	10,201		بلجيكا	Kilo	
	Germany	372,666,350	313,165	8,473		المانيا	Kilo	
	Norway	14,280,000	12,000	1,001		النرويج	Kilo	
	Austria	168,980	142	10			Kilo	
	Switzerland	719,950	605	111		سويسرا	Kilo	
	Netherlands	132,169,730	111,067	105		هولندا	Kilo	
	Ireland	954,380	802	59		ايرلندا	Kilo	
	Spain	16,946,790	14,241	4,747		اسبانيا	Kilo	
	European Union	40,805,100	34,290	8,253			Kilo	
	Hncara	254,660	214	400		هنكاري	Kilo	
	Russian Federation	5,950,000	5,000	100		روسيا الاتحادية	Kilo	
	China	805,621,670	676,993	67,583		الصين	Kilo	
	South Korea	9,616,390	8,081	4,100		كوريا الجنوبية	Kilo	
	Taiwan (Formosa)	59,500	50	5		تايوان ()	Kilo	
	Turkey	58,298,100	48,990	523		تركيا	Kilo	
	Iran	59,691,590	50,161	8,173		ايران	Kilo	
	India	56,798,700	47,730	2,152		الهند	Kilo	
	Japan	4,238,780	3,562	974		اليابان	Kilo	
	United States of America	48,994,680	41,172	6,291		الولايات المتحدة الامريكية	Kilo	
	Mexico	54,849,480	46,092	7,239		المكسيك	Kilo	

2020

الاستيرادات السلعية (غير النفطية)

Imports (non-oil) by commodity and origin country for the year 2020

Con. Table (10) - Follow

(10) - يتبع

Commodity	Country	القيمة بالدينار	القيمة بالدولار	()	الكمية	القياسية	Unit	HS
		Value(I.D)	Value(\$)	Weight(K.G)	Quantity			
	Total	2,073,372,700	1,742,330	152,242				
Industrial fatty alcohols	United Arab Emirates	33,399,730	28,067	3,500		الامارات العربية	Kilo	38237000
	France	13,340,000	9,200	3,500			Kilo	
	Iran	227,956,400	191,560	379,020		ايران	Kilo	
	Total	274,696,130	228,827	386,020				
Prepared additives for cements, mortars or concretes	Jordan	2,239,070,210	1,852,829	3,606,131		المملكة الاردنية الهاشمية	Kilo	38244000
	Saudi Arabia	24,395,000	20,500	41,000		المملكة العربية السعودية	Kilo	
	Bahrain	8,175,300	6,870	13,740		البحرين	Kilo	
	Oman	182,954,170	153,743	373,784			Kilo	
	United Arab Emirates	15,982,890	13,431	26,862		الامارات العربية	Kilo	
	United Kingdom	623,061,913	523,582	65,000			Kilo	
	Italy	35,700,000	30,000	60,000		ايطاليا	Kilo	
	Sweden	53,169,200	44,680	89,360		السويد	Kilo	
	Germany	92,868,790	78,041	58,672		المانيا	Kilo	
	Spain	258,657,210	217,359	844,026		اسبانيا	Kilo	
	European Union	123,514,860	103,794	310,200			Kilo	
	China	2,214,599,663	1,861,008	3,454,467		الصين	Kilo	
	South Korea	442,975,644	372,248	550,907		كوريا الجنوبية	Kilo	

2020

الاستيرادات السلعية (غير النفطية)

Imports (non-oil) by commodity and origin country for the year 2020

Con. Table (10) - Follow

(10) - يتبع

Commodity	Country	القيمة بالدينار	القيمة بالدولار	()	الكمية	القياسية	Unit	HS
		Value(I.D)	Value(\$)	Weight(K.G)	Quantity			
	Taiwan (Formosa)	32,439,400	27,260	136,300		تايوان ()	Kilo	
	Iran	5,149,506,282	4,327,315	16,167,627		ايران	Kilo	
	India	2,789,245,760	2,343,904	5,932,529		الهند	Kilo	
	Malaysia	5,950,000	5,000	15,000		ماليزيا	Kilo	
	Kazakhstan	22,550,500	18,950	9,000			Kilo	
	United States of America	60,020,030	50,437	50,000		الولايات المتحدة الامريكية	Kilo	
	Total	14,374,836,822	12,050,951	31,804,605				
Mixtures Containing chlorofluorocarbons (CFCs), whether or not containing hydrochlorofluorocarbons (HCFCs), perfluorocarbons (PFCs) or hydrofluorocarbons (HFCs)	France	24,886,470	20,913	18,000			Kilo	مخاليط محتوية على - هيدروكانات لا دورية فوق مهلجنة فقط مع 38247100
	Belgium	14,637,000	12,300	5,000		بلجيكا	Kilo	
	China	551,102,090	463,111	356,615		الصين	Kilo	
	Japan	9,035,670	7,593	34,200		اليابان	Kilo	
	United States of America	3,213,000	2,700	7,500		الولايات المتحدة الامريكية	Kilo	
	Total	602,874,230	506,617	421,315				

2020

الاستيرادات السلعية (غير النفطية)

Imports (non-oil) by commodity and origin country for the year 2020

Con. Table (10) - Follow

(10) - يتبع

Commodity	Country	القيمة بالدينار	القيمة بالدولار	()	الكمية		القياسية	HS	
		Value(I.D)	Value(\$)	Weight(K.G)	Quantity		Unit		
Oxillite	Iran	364,924,210	306,659	672,200		ايران	Kilo	حجر الاوكسجين (اوكسيليت)	38249040
	Total	364,924,210	306,659	672,200					
Additives for hardening the varnish or glue	Jordan	17,850,000	15,000	30,000		المملكة الاردنية الهاشمية	Kilo	اضافات لتصليد الورنيش	38249050
	Total	17,850,000	15,000	30,000					
Absorbing compounds for creating vacuum in tubes	Malaysia	2,939,360	2,470	655		ماليزيا	Kilo	الفراغ التام في الانابيب والصمامات الكهربائية	38249060
	Total	2,939,360	2,470	655					
Antirust preparations	Saudi Arabia	14,439,460	12,134	28,251		المملكة العربية السعودية	Kilo	الكيميائية المضادة للصدأ	38249080
	United Arab Emirates	167,549,620	140,798	279,000		الامارات العربية	Kilo		
	United Kingdom	50,020,460	42,034	70,405			Kilo		
	European Union	72,253,230	60,717	85,641			Kilo		
	China	1,220,835,280	1,025,912	969,119		الصين	Kilo		
	South Korea	89,250,000	75,000	25,000		كوريا الجنوبية	Kilo		
	Turkey	32,772,600	27,540	25,582		تركيا	Kilo		
	Iran	248,505,320	208,828	125,000		ايران	Kilo		
	India	166,435,780	139,862	100,199		الهند	Kilo		
	United States of America	98,591,500	82,850	54,644		الولايات المتحدة الامريكية	Kilo		

2020

الاستيرادات السلعية (غير النفطية)

Imports (non-oil) by commodity and origin country for the year 2020

Con. Table (10) - Follow

(10) - يتبع

Commodity	Country	القيمة بالدينار	القيمة بالدولار	()	الكمية		القياسية		HS
		Value(I.D)	Value(\$)	Weight(K.G)	Quantity		Unit		
	Total	2,160,653,250	1,815,675	1,762,841					
Liquids for starting operation of petroleum engines	Italy	28,560,000	24,000	20,000		ايطاليا	Kilo	سوائل بدء التشغيل	38249092
	China	171,724,140	144,306	20,000		الصين	Kilo		
	South Korea	196,216,720	164,888	10,000		كوريا الجنوبية	Kilo		
	United States of America	301,784,000	253,600	20,000		الولايات المتحدة الأمريكية	Kilo		
	Total	698,284,860	586,794	70,000					
Radiator coolant containing glycoethyl	Jordan	30,583,000	25,700	51,400		المملكة الاردنية الهاشمية	Kilo) الرادياتيرات (يحتوي على مادة ايثيل الجلايكول	38249094
	Kuwait	24,099,880	20,252	128,260		الكويت	Kilo		
	Saudi Arabia	17,850,000	15,000	45,000		المملكة العربية السعودية	Kilo		
	France	12,227,250	10,275	40,000			Kilo		
	European Union	23,526,300	19,770	95,000			Kilo		
	China	72,693,530	61,087	371,000		الصين	Kilo		
	South Korea	1,190,000	1,000	3,100		كوريا الجنوبية	Kilo		
	Iran	8,627,500	7,250	5,000		ايران	Kilo		
	Indonesia	23,800,000	20,000	97,561		اندونيسيا	Kilo		
	United States of America	149,204,580	125,382	219,788		الولايات المتحدة الأمريكية	Kilo		
	Total	363,802,040	305,716	1,056,109					

2020

الاستيرادات السلعية (غير النفطية)

Imports (non-oil) by commodity and origin country for the year 2020

Con. Table (10) - Follow

(10) - يتبع

Commodity	Country	القيمة بالدينار	القيمة بالدولار	()	الكمية	القياسية	Unit	HS
		Value(I.D)	Value(\$)	Weight(K.G)	Quantity			
Wastes of metal pickling liquors, hydraulic fluids, brake fluids and antifreeze fluids	India	6,902,000	5,800	14,500		الهند	Kilo	نفايات سوائل تنظيف الهيدروليك وسوائل التجميد 38255000
	Total	6,902,000	5,800	14,500				
	Total chapter	37,504,417,071	31,457,707	52,378,603	4,438,175			
Plastics and articles thereof.								لدائن و مصنوعاتها 39
Polyethylene having a specific gravity of less than 0.94	China	25,914,951	21,777	14,216		الصين	Kilo	بولي إيثيلين بشكله 0.94 39011000
	Total	25,914,951	21,777	14,216				
Polyethylene in primary forms having a specific gravity .of 0.94 or more	Jordan	29,220,450	24,555	32,740		المملكة الاردنية الهاشمية	Kilo	بولي إيثيلين بشكله - يقال عن 0.94 39012000
	Saudi Arabia	159,567,100	134,090	356,180		المملكة العربية السعودية	Kilo	
	China	419,332,200	352,380	704,760		الصين	Kilo	
	South Korea	71,400,000	60,000	240,000		كوريا الجنوبية	Kilo	
	Iran	126,357,770	106,183	297,940		ايران	Kilo	
	Total	805,877,520	677,208	1,631,620				
	Other of Polymers of ethylene, in primary forms.	Jordan	523,040,700	439,530	869,455		المملكة الاردنية الهاشمية	Kilo

2020

الاستيرادات السلعية (غير النفطية)

Imports (non-oil) by commodity and origin country for the year 2020

Con. Table (10) - Follow

(10) - يتبع

Commodity	Country	القيمة بالدينار	القيمة بالدولار	()	الكمية	القياسية	Unit	HS
		Value(I.D)	Value(\$)	Weight(K.G)	Quantity			
	Saudi Arabia	10,117,613,240	8,502,196	11,708,671		المملكة العربية السعودية	Kilo	
	Oman	2,144,677,500	1,802,250	2,403,000			Kilo	
	United Arab Emirates	547,547,560	460,124	489,092		الامارات العربية	Kilo	
	Egypt	19,040,000	16,000	25,668		جمهورية مصر العربية	Kilo	
	European Union	24,395,000	20,500	27,000			Kilo	
	China	9,624,343,960	8,087,684	10,319,074		الصين	Kilo	
	South Korea	188,020,000	158,000	152,084		كوريا الجنوبية	Kilo	
	Taiwan (Formosa)	2,713,200	2,280	3,040		تايوان ()	Kilo	
	Iran	1,456,664,411	1,224,088	1,815,242		ايران	Kilo	
	India	326,807,320	274,628	310,000		الهند	Kilo	
	Malaysia	99,017,520	83,208	36,000		ماليزيا	Kilo	
	Total	25,073,880,411	21,070,488	28,158,326				
Polypropylene in primary forms.	Jordan	3,215,420,910	2,696,589	4,193,666		المملكة الاردنية الهاشمية	Kilo	بولي بروبيلين بشكل 39021000
	Kuwait	292,740,000	246,000	820,000		الكويت	Kilo	
	Saudi Arabia	54,098,150,170	45,204,144	56,416,960		المملكة العربية السعودية	Kilo	
	Oman	3,594,216,500	2,755,750	3,915,639			Kilo	
	United Arab Emirates	10,892,590,625	9,153,438	3,362,841		الامارات العربية	Kilo	
	Egypt	921,664,520	774,508	1,144,000		جمهورية مصر العربية	Kilo	

2020

الاستيرادات السلعية (غير النفطية)

Imports (non-oil) by commodity and origin country for the year 2020

Con. Table (10) - Follow

(10) - يتبع

Commodity	Country	القيمة بالدينار	القيمة بالدولار	()	الكمية		القياسية		HS
		Value(I.D)	Value(\$)	Weight(K.G)	Quantity		Unit		
	United Kingdom	492,242,310	413,649	210,000			Kilo		
	France	24,990,000	21,000	18,000			Kilo		
	Italy	36,010,050	27,231	118,680		إيطاليا	Kilo		
	Belgium	401,189,180	325,222	573,629		بلجيكا	Kilo		
	Germany	362,316,920	304,468	80,160		المانيا	Kilo		
	Denmark	5,236,000	4,400	10,000			Kilo		
	European Union	336,019,110	282,369	283,870			Kilo		
	Russian Federation	51,538,900	43,310	84,103		روسيا الاتحادية	Kilo		
	China	10,482,752,560	8,805,556	10,203,506		الصين	Kilo		
	Vietnam	149,940,000	126,000	163,636		فيتنام	Kilo		
	South Korea	2,440,666,438	2,050,980	2,478,166		كوريا الجنوبية	Kilo		
	Turkey	703,010,350	590,765	709,000		تركيا	Kilo		
	Iran	22,841,240,654	19,094,642	23,082,300		ايران	Kilo		
	India	18,996,244,890	15,963,231	10,460,819		الهند	Kilo		
	Indonesia	210,273,000	176,700	193,326		اندونيسيا	Kilo		
	Malaysia	57,715,000	48,500	62,987		ماليزيا	Kilo		
	Thailand	136,106,250	114,375	56,160		تايلند	Kilo		
	Kazakhstan	1,723,431,780	1,448,262	959,120			Kilo		
	United States of America	19,646,900	16,510	25,907		الولايات المتحدة الأمريكية	Kilo		
	Canada	296,018,450	248,755	120,000			Kilo		
	Total	132,781,371,467	110,936,354	119,746,475					

2020

الاستيرادات السلعية (غير النفطية)

Imports (non-oil) by commodity and origin country for the year 2020

Con. Table (10) - Follow

(10) - يتبع

Commodity	Country	القيمة بالدينار	القيمة بالدولار	()	الكمية	القياسية	Unit	HS	
		Value(I.D)	Value(\$)	Weight(K.G)	Quantity				
Other of Polymers of propylene or of other olefins, in primary forms.	United Arab Emirates	24,276,000	20,400	10,200		الامارات العربية	Kilo	غيرها من بوليمرات البروبيلين أو الأوليفينات الأخرى بأشكال أولية.	39029000
	Total	24,276,000	20,400	10,200					
Expansible in primary forms.	Saudi Arabia	2,380,000	2,000	2,000		المملكة العربية السعودية	Kilo	بولي ستيرين قابلة للتمدد بأشكاله الأولية	39031100
	Total	2,380,000	2,000	2,000					
Poly(vinyl chloride), not mixed with any other substances in primary forms.	Saudi Arabia	353,370,500	296,950	1,187,800		المملكة العربية السعودية	Kilo	(كلوريد الفينيل) غير ممزوج بمواد أخرباشكاله الأولية	39041000
	Total	353,370,500	296,950	1,187,800					
Other poly(vinyl chloride)in primary forms.Nonplasticised	Saudi Arabia	128,817,500	108,250	430,000		المملكة العربية السعودية	Kilo) الفينيل) آخر غير ملدنة	39042100
	Total	128,817,500	108,250	430,000					
Other poly(vinyl chloride)in primary forms.Plasticised	Saudi Arabia	140,420,000	118,000	472,000		المملكة العربية السعودية	Kilo) الفينيل)	39042200
	Total	140,420,000	118,000	472,000					

2020

الاستيرادات السلعية (غير النفطية)

Imports (non-oil) by commodity and origin country for the year 2020

Con. Table (10) - Follow

(10) - يتبع

Commodity	Country	القيمة بالدينار	القيمة بالدولار	()	الكمية		القياسية		HS
		Value(I.D)	Value(\$)	Weight(K.G)	Quantity		Unit		
.Vinyl chloridevinyl acetate halogenated in primary formscopolymers	Saudi Arabia	77,647,500	65,250	87,000		المملكة العربية السعودية	Kilo	كوبوليمرات كلوريدالفينيل وأسيتات الفينيل المهلجنة الآخر باشكاله الاولية	39043000
	Total	77,647,500	65,250	87,000					
Poly(methyl methacrylate) in primary forms.	China	33,320,000	28,000	280,000		الصين	Kilo	(ميثاكريلات المثيل) باشكاله الاولية	39061000
	Total	33,320,000	28,000	280,000					
Alkyd resins in primary forms	Jordan	282,663,080	237,532	661,563		المملكة الاردنية الهاشمية	Kilo	راتنجات ألكيدية باشكال اولية	39075000
	Saudi Arabia	342,279,700	287,630	442,856		المملكة العربية السعودية	Kilo		
	United Arab Emirates	115,896,480	97,392	186,784		الامارات العربية	Kilo		
	Egypt	283,515,120	238,248	476,496		جمهورية مصر العربية	Kilo		
	United Kingdom	25,085,200	21,080	42,160			Kilo		
	France	86,765,280	72,912	138,528			Kilo		
	Italy	55,672,960	46,784	46,000		ايطاليا	Kilo		
	Sweden	8,925,000	7,500	15,000		السويد	Kilo		
	Germany	36,842,400	30,960	61,920		المانيا	Kilo		
	Spain	21,348,600	17,940	35,880		اسبانيا	Kilo		
	European Union	105,605,360	88,744	100,000			Kilo		
	China	1,335,152,630	1,121,977	2,013,866		الصين	Kilo		

2020

الاستيرادات السلعية (غير النفطية)

Imports (non-oil) by commodity and origin country for the year 2020

Con. Table (10) - Follow

(10) - يتبع

Commodity	Country	القيمة بالدينار	القيمة بالدولار	()	الكمية	القياسية	Unit	HS
		Value(I.D)	Value(\$)	Weight(K.G)	Quantity			
	South Korea	104,470,100	87,790	317,593		كوريا الجنوبية	Kilo	
	Iran	1,023,747,480	860,292	1,638,454		ايران	Kilo	
	India	307,028,330	258,007	358,482		الهند	Kilo	
	Indonesia	12,495,000	10,500	40,000		اندونيسيا	Kilo	
	United States of America	771,862,560	648,624	1,297,248		الولايات المتحدة الأمريكية	Kilo	
	Total	4,919,355,280	4,133,912	7,872,830				
Poly(ethylene terephthalate) in primary forms	Jordan	96,919,550	81,445	103,000		المملكة الاردنية الهاشمية	Kilo	بولي ايثيلين تيريفتالات باشكال اولية_ 39076000
	Iran	10,491,040	8,816	10,000		ايران	Kilo	
	Total	107,410,590	90,261	113,000				
Other of polyesters in primary forms	Saudi Arabia	4,760,000	4,000	4,000		المملكة العربية السعودية	Kilo	باشكال اولية 39079900
	Total	4,760,000	4,000	4,000				
Phenolic resins in primary forms.	European Union	5,950,000	5,000	4,530			Kilo	راتنجات فينولية باشكال اولية 39094000
	Total	5,950,000	5,000	4,530				

2020

الاستيرادات السلعية (غير النفطية)

Imports (non-oil) by commodity and origin country for the year 2020

Con. Table (10) - Follow

(10) - يتبع

Commodity	Country	القيمة بالدينار	القيمة بالدولار	()	الكمية		القياسية		HS
		Value(I.D)	Value(\$)	Weight(K.G)	Quantity		Unit		
Other of Petroleum resins, coumaroneindene resins, polyterpenes, polysulphides, polysulphones and other products specified in Note 3 to this Chapter, not elsewhere specified or included, in primary forms.	South Korea	168,563,833	141,650	22,000		كوريا الجنوبية	Kilo	غيرها من راتنجات نفط إندين وبولي تيربين وبولي كبريتورات وبولي	39119000
	Iran	10,909,920	9,168	22,920		ايران	Kilo	3 من هذا الفصل، غير مذكورة ولا وبأشكال أولية.	
	Total	179,473,753	150,818	44,920					
Cellulose acetates in primary forms. Plasticised	China	337,960,000	284,000	568,000		الصين	Kilo	أسيئات السليلوز ملدنة بأشكالها الأولية	39121200
	Total	337,960,000	284,000	568,000					
Carboxymethylcellulose and its salts in primary forms	China	28,128,030	23,637	23,637		الصين	Kilo	كاربوكسي ميثيل السليلوز وأملاحه بأشكاله الأولية	39123100
	Total	28,128,030	23,637	23,637					

2020

الاستيرادات السلعية (غير النفطية)

Imports (non-oil) by commodity and origin country for the year 2020

Con. Table (10) - Follow

(10) - يتبع

Commodity	Country	القيمة بالدينار	القيمة بالدولار	()	الكمية		القياسية	HS	
		Value(I.D)	Value(\$)	Weight(K.G)	Quantity		Unit		
Other of Cellulose ethers in primary forms	Germany	53,672,570	45,103	20,500		المانيا	Kilo	غيرها من اثيرات السليلوز باشكاله الاولية	39123900
	Total	53,672,570	45,103	20,500					
Other of Cellulose and its chemical derivatives, not elsewhere specified or included, in primary forms.	China	5,950,000	5,000	3,500		الصين	Kilo	غيرها من سليلوز ومشتقاته الكيماوية غير مذكورة ولا داخلية.	39129000
	Total	5,950,000	5,000	3,500					
Rods, sticks and profile shapes of ethylene polymers	European Union	13,387,500	11,250	10,000			Kilo	قضبان وعيدان واشكال خاصة من بوليمرات الايثيلين	39161020
	South Korea	27,910,260	23,454	15,000		كوريا الجنوبية	Kilo		
	Iran	131,473,580	110,482	210,000		ايران	Kilo		
	Total	172,771,340	145,186	235,000					
Monofilament size than any cross-section with 1 mm of polymers of vinyl chloride	Iran	46,576,600	39,140	39,140		ايران	Kilo	شعيرات مفردة من لدائن يتجاوز مقاس مقطعها 1 بوليمرات كلورايد الفينيل	39162010
	Total	46,576,600	39,140	39,140					

2020

الاستيرادات السلعية (غير النفطية)

Imports (non-oil) by commodity and origin country for the year 2020

Con. Table (10) - Follow

(10) - يتبع

Commodity	Country	القيمة بالدينار	القيمة بالدولار	()	الكمية	القياسية	Unit	HS
		Value(I.D)	Value(\$)	Weight(K.G)	Quantity			
Rods, sticks and profile shapes of other plastics	China	13,720,700	11,530	9,260		الصين	Kilo	قضبان وعيدان واشكال 39169020
	Iran	41,996,290	35,291	72,724		ايران	Kilo	
	Total	55,716,990	46,821	81,984				
Tubes, pipes and hoses, rigid Of polymers of ethylene	Syria	10,210,200	8,580	5,000		الجمهورية العربية السورية	Kilo	أنابيب ومواسير - وخرطوم، صلبة من بوليمرات الايثيلين 39172100
	Jordan	2,871,598,520	2,413,108	1,879,900		المملكة الاردنية الهاشمية	Kilo	
	Kuwait	215,229,350	180,865	95,000		الكويت	Kilo	
	Lebanon	7,532,700	6,330	5,000			Kilo	
	Saudi Arabia	965,294,680	811,172	631,250		المملكة العربية السعودية	Kilo	
	Oman	12,191,550	10,245	7,000			Kilo	
	United Arab Emirates	380,780,960	319,984	236,500		الامارات العربية	Kilo	
	Egypt	2,540,185,900	2,134,610	1,893,520		جمهورية مصر العربية	Kilo	
	United Kingdom	86,729,580	72,882	42,000			Kilo	
	Italy	311,622,920	261,868	165,500		ايطاليا	Kilo	
	Germany	202,673,660	170,314	89,400		المانيا	Kilo	
	Austria	4,760,000	4,000	2,000			Kilo	
Netherlands	15,529,500	13,050	17,500		هولندا	Kilo		
Spain	406,694,400	341,760	228,700		اسبانيا	Kilo		

2020

الاستيرادات السلعية (غير النفطية)

Imports (non-oil) by commodity and origin country for the year 2020

Con. Table (10) - Follow

(10) - يتبع

Commodity	Country	القيمة بالدينار	القيمة بالدولار	()	الكمية	القياسية	Unit	HS
		Value(I.D)	Value(\$)	Weight(K.G)	Quantity			
	European Union	554,704,220	466,138	379,300			Kilo	
	China	12,112,140,110	10,178,269	5,967,020		الصين	Kilo	
	South Korea	422,851,030	355,337	257,500		كوريا الجنوبية	Kilo	
	Taiwan (Formosa)	11,900,000	10,000	7,000		تايوان ()	Kilo	
	Turkey	310,830,380	261,202	279,500		تركيا	Kilo	
	Iran	19,266,944,900	16,190,710	7,977,711		ايران	Kilo	
	India	280,729,330	235,907	164,700		الهند	Kilo	
	Indonesia	8,038,450	6,755	4,000		اندونيسيا	Kilo	
	Japan	452,715,270	380,433	269,000		اليابان	Kilo	
	Malaysia	8,585,850	7,215	3,000		ماليزيا	Kilo	
	Singapore	4,760,000	4,000	2,000			Kilo	
	Pakistan	6,021,400	5,060	3,000			Kilo	
	Thailand	1,212,498,140	1,018,906	255,000		تايلند	Kilo	
	South Africa	4,641,000	3,900	2,000		جنوب افريقيا	Kilo	
	United States of America	652,937,530	548,687	363,600		الولايات المتحدة الامريكية	Kilo	
	Canada	20,289,500	17,050	21,500			Kilo	
	Mexico	4,760,000	4,000	2,000		المكسيك	Kilo	
	Brazil	24,920,980	20,942	12,000		البرازيل	Kilo	
	Australia	4,760,000	4,000	2,000		استراليا	Kilo	
	Total	43,396,062,010	36,467,279	21,270,101				
Tubes, pipes and hoses, rigid Of polymers of propylene	Saudi Arabia	8,925,000	7,500	10,000		المملكة العربية السعودية	Kilo	أنابيب ومواسير - وخرطوم، صلبة من بولييمرات البروبيلين 39172200

2020

الاستيرادات السلعية (غير النفطية)

Imports (non-oil) by commodity and origin country for the year 2020

Con. Table (10) - Follow

(10) - يتبع

Commodity	Country	القيمة بالدينار	القيمة بالدولار	()	الكمية	القياسية	HS
		Value(I.D)	Value(\$)	Weight(K.G)	Quantity		
	Egypt	25,882,500	21,750	29,000	جمهورية مصر العربية	Kilo	
	Iran	2,796,500	2,350	4,700	ايران	Kilo	
	Total	37,604,000	31,600	43,700			
Tubes, pipes and hoses, rigid Of other plastics	Jordan	832,095,600	699,240	902,347	المملكة الاردنية الهاشمية	Kilo	39172900 أنابيب ومواسير وخرطوم، صلبة من لدائن
	Saudi Arabia	320,139,750	269,025	362,890	المملكة العربية السعودية	Kilo	
	United Arab Emirates	41,947,500	35,250	40,150	الامارات العربية	Kilo	
	Egypt	3,830,590,960	3,218,984	4,275,446	جمهورية مصر العربية	Kilo	
	Germany	283,300,920	238,068	317,424	المانيا	Kilo	
	Slovak	23,115,750	19,425	22,000	سلوفاكية	Kilo	
	China	4,526,380,497	3,803,681	5,136,521	الصين	Kilo	
	South Korea	162,750,350	136,765	136,765	كوريا الجنوبية	Kilo	
	Iran	417,829,230	351,117	503,464	ايران	Kilo	
	India	32,651,220	27,438	44,066	الهند	Kilo	
	United States of America	8,687,000	7,300	11,690	الولايات المتحدة الامريكية	Kilo	
	Total	10,479,488,777	8,806,293	11,752,763			
Flexible tubes, pipes and hoses, having a minimum burst pressure of 27.6 MPa	Jordan	2,322,372,050	1,902,445	2,607,415	المملكة الاردنية الهاشمية	Kilo	39173100 أنابيب ومواسير -- وخرطوم مرنة من Mpa 27.6:

2020

الاستيرادات السلعية (غير النفطية)

Imports (non-oil) by commodity and origin country for the year 2020

Con. Table (10) - Follow

(10) - يتبع

Commodity	Country	القيمة بالدينار	القيمة بالدولار	()	الكمية	القياسية	Unit	HS
		Value(I.D)	Value(\$)	Weight(K.G)	Quantity			
	Saudi Arabia	289,446,800	213,595	357,441		المملكة العربية السعودية	Kilo	
	Oman	1,366,484,140	1,148,306	1,109,844			Kilo	
	Egypt	1,027,078,500	856,100	976,100		جمهورية مصر العربية	Kilo	
	Germany	57,400,840	48,236	8,206		المانيا	Kilo	
	European Union	245,196,490	204,067	321,932			Kilo	
	China	4,141,602,630	3,437,235	3,836,628		الصين	Kilo	
	South Korea	2,076,412,660	1,428,478	138,000		كوريا الجنوبية	Kilo	
	Turkey	448,029,883	376,496	170,938		تركيا	Kilo	
	Iran	4,160,587,830	3,073,629	3,834,548		ايران	Kilo	
	India	2,149,065,030	1,805,937	1,144,684		الهند	Kilo	
	Indonesia	6,307,000	5,300	18,728		اندونيسيا	Kilo	
	Malaysia	32,130,000	27,000	62,512		ماليزيا	Kilo	
	Kazakhstan	1,499,993,220	1,238,418	350,953			Kilo	
	United States of America	9,967,440	8,376	18,803		الولايات المتحدة الامريكية	Kilo	
	Total	19,832,074,513	15,773,618	14,956,732				
Sip drinks tubes (straws)	Jordan	9,392,670	7,893	25,045		المملكة الاردنية الهاشمية	Kilo	39173210
	Saudi Arabia	7,054,320	5,928	15,200		المملكة العربية السعودية	Kilo	
	China	31,486,210	26,459	23,800		الصين	Kilo	
	Iran	175,239,400	147,260	175,040		ايران	Kilo	
	Total	223,172,600	187,540	239,085				

2020

الاستيرادات السلعية (غير النفطية)

Imports (non-oil) by commodity and origin country for the year 2020

Con. Table (10) - Follow

(10) - يتبع

Commodity	Country	القيمة بالدينار	القيمة بالدولار	()	الكمية		القياسية		HS
		Value(I.D)	Value(\$)	Weight(K.G)	Quantity		Unit		
tubes, pipes and hoses of plastics<not reinforced or otherwise combined with other materials, with fittings	Jordan	1,438,198,300	1,208,570	2,154,175		المملكة الاردنية الهاشمية	Kilo	انابيب ومواسير -- وخرطوم اخر من لدائن غير مقواة بمواد اخر ولا متحدة بطريقة ما مع مواد اخر، دون تركيبات	39173300
	Saudi Arabia	228,480,000	192,000	324,500		المملكة العربية السعودية	Kilo		
	Egypt	3,099,465,670	2,604,593	3,777,780		جمهورية مصر العربية	Kilo		
	Italy	141,727,810	119,099	238,198		ايطاليا	Kilo		
	European Union	1,991,391,220	1,673,438	3,687,354			Kilo		
	China	461,999,650	388,235	712,704		الصين	Kilo		
	South Korea	591,902,430	497,397	955,194		كوريا الجنوبية	Kilo		
	Turkey	809,999,930	680,673	436,445		تركيا	Kilo		
	Iran	487,475,170	409,643	872,684		ايران	Kilo		
	India	118,234,830	99,357	202,609		الهند	Kilo		
	Indonesia	257,418,420	216,318	456,734		اندونيسيا	Kilo		
	Malaysia	5,355,000	4,500	6,000		ماليزيا	Kilo		
	United States of America	26,299,000	22,100	10,989		الولايات المتحدة الامريكية	Kilo		
	Total	9,657,947,430	8,115,923	13,835,366					
Other plastics of tubes, pipes and hoses :	Jordan	1,774,947,390	1,488,981	2,178,646		المملكة الاردنية الهاشمية	Kilo	غيرها من انابيب ومواسير وخرطوم من	39173900

2020

الاستيرادات السلعية (غير النفطية)

Imports (non-oil) by commodity and origin country for the year 2020

Con. Table (10) - Follow

(10) - يتبع

Commodity	Country	القيمة بالدينار	القيمة بالدولار	()	الكمية	القياسية	HS		
		Value(I.D)	Value(\$)	Weight(K.G)	Quantity			Unit	
	Saudi Arabia	507,029,250	426,075	600,800		المملكة العربية السعودية	Kilo		
	United Arab Emirates	7,037,750,440	5,914,076	11,828,152		الامارات العربية	Kilo		
	Egypt	593,580,330	498,807	665,075		جمهورية مصر العربية	Kilo		
	European Union	127,425,200	107,080	267,700			Kilo		
	China	642,190,640	539,656	1,112,018		الصين	Kilo		
	Turkey	49,389,760	41,504	55,339		تركيا	Kilo		
	Iran	1,265,017,530	1,057,067	2,704,020		ايران	Kilo		
	Argentina	4,165,000	3,500	35,000		الارجنتين	Kilo		
	Total	12,001,495,540	10,076,746	19,446,750					
Fittings (tubes ,pipes,and hoses)of plastics	Jordan	604,264,150	507,785	642,441		المملكة الاردنية الهاشمية	Kilo	تركيبات () انابيب ومواسير وخرطوم من اللدائن	39174000
	United Arab Emirates	164,876,880	138,552	36,630		الامارات العربية	Kilo		
	Egypt	1,172,343,970	985,163	1,053,620		جمهورية مصر العربية	Kilo		
	Greece	1,014,663,020	852,658	700,000		اليونان	Kilo		
	European Union	7,662,410	6,439	7,160			Kilo		
	Cech	23,510,830	19,757	25,000		تشيك	Kilo		
	China	1,835,390,550	1,542,345	2,491,100		الصين	Kilo		
	South Korea	222,002,830	186,557	342,000		كوريا الجنوبية	Kilo		
	Turkey	1,302,467,162	1,094,510	1,335,200		تركيا	Kilo		

2020

الاستيرادات السلعية (غير النفطية)

Imports (non-oil) by commodity and origin country for the year 2020

Con. Table (10) - Follow

(10) - يتبع

Commodity	Country	القيمة بالدينار	القيمة بالدولار	()	الكمية		القياسية		HS
		Value(I.D)	Value(\$)	Weight(K.G)	Quantity		Unit		
	Iran	1,857,181,830	1,560,657	1,493,230		ايران	Kilo		
	India	340,754,120	286,348	214,657		الهند	Kilo		
	Japan	786,472,690	660,901	396,700		اليابان	Kilo		
	Thailand	49,266,000	41,400	10,000		تايلند	Kilo		
	United States of America	491,663,970	413,163	220,000		الولايات المتحدة الامريكية	Kilo		
	Total	9,872,520,412	8,296,235	8,967,738					
Floor coverings of plastics, whether or not self adhesive Of polymers of vinyl chloride in rolls or in the form of tiles	Jordan	14,756,000	12,400	6,889		المملكة الاردنية الهاشمية	Kilo	أغطية أرضيات من لدانن، من كلوريد الفينيل وإن كانت لإصقة ذاتيا بشكل لفات أو ترايبع أو	39181000
	Italy	124,251,482	104,413	58,007		ايطاليا	Kilo		
	European Union	58,310,000	49,000	27,222			Kilo		
	China	406,086,310	341,249	253,799		الصين	Kilo		
	South Korea	51,970,870	43,673	87,346		كوريا الجنوبية	Kilo		
	Iran	352,144,800	295,920	170,995		ايران	Kilo		
	Indonesia	3,193,960	2,684	1,491		اندونيسيا	Kilo		
	Total	1,010,713,422	849,339	605,749					

2020

الاستيرادات السلعية (غير النفطية)

Imports (non-oil) by commodity and origin country for the year 2020

Con. Table (10) - Follow

(10) - يتبع

Commodity	Country	القيمة بالدينار	القيمة بالدولار	()	الكمية	القياسية	Unit	HS	
		Value(I.D)	Value(\$)	Weight(K.G)	Quantity				
Floor coverings of plastics, whether or not self adhesive Of other plastics in rolls or in the form of tiles	Jordan	162,463,560	136,524	176,380		المملكة الاردنية الهاشمية	Kilo	أغطية أرضيات من لاصقة ذاتية، بشكل لفات أو ترابيع أو بلاط	39189000
	Saudi Arabia	6,069,000	5,100	5,000		المملكة العربية السعودية	Kilo		
	European Union	27,804,350	23,365	61,560			Kilo		
	Serbia	19,842,060	16,674	16,774		صربيا	Kilo		
	China	718,812,360	604,044	838,367		الصين	Kilo		
	South Korea	13,078,100	10,990	2,000		كوريا الجنوبية	Kilo		
	Taiwan (Formosa)	9,698,500	8,150	8,000		تايوان ()	Kilo		
	Turkey	27,334,300	22,970	46,044		تركيا	Kilo		
	Iran	2,814,485,660	2,365,114	869,972		ايران	Kilo		
	India	17,136,000	14,400	2,000		الهند	Kilo		
	Malaysia	24,956,680	20,972	83,888		ماليزيا	Kilo		
	Total	3,841,680,570	3,228,303	2,109,985					

2020

الاستيرادات السلعية (غير النفطية)

Imports (non-oil) by commodity and origin country for the year 2020

Con. Table (10) - Follow

(10) - يتبع

Commodity	Country	القيمة بالدينار	القيمة بالدولار	()	الكمية	القياسية	Unit	HS	
		Value(I.D)	Value(\$)	Weight(K.G)	Quantity				
Self adhesive plates, sheets, film, foil, tape, strip and other flat shapes, of plastics, whether or not in rolls. of a width not exceeding 20 cm	United Arab Emirates	2,320,500	1,950	1,950		الامارات العربية	Kilo	لدائن، لاصقة ذاتيا، وإن يتجاوز عرضها 20	39191000
	Egypt	5,573,960	4,684	4,684		جمهورية مصر العربية	Kilo		
	Germany	62,771,310	52,749	52,749		المانيا	Kilo		
	China	225,296,750	189,325	198,257		الصين	Kilo		
	Taiwan (Formosa)	10,710,000	9,000	9,000		تايوان ()	Kilo		
	Iran	25,263,700	21,230	27,000		ايران	Kilo		
	India	5,950,000	5,000	5,000		الهند	Kilo		
	United States of America	5,950,000	5,000	5,000		الولايات المتحدة الامريكية	Kilo		
	Total		343,836,220	288,938	303,640				

2020

الاستيرادات السلعية (غير النفطية)

Imports (non-oil) by commodity and origin country for the year 2020

Con. Table (10) - Follow

(10) - يتبع

Commodity	Country	القيمة بالدينار	القيمة بالدولار	()	الكمية		القياسية		HS
		Value(I.D)	Value(\$)	Weight(K.G)	Quantity		Unit		
Other of Self adhesive plates, sheets, film, foil, tape, strip and other flat shapes, of plastics, whether or not in rolls.	Jordan	63,673,330	53,507	209,691		المملكة الاردنية الهاشمية	Kilo	غيرها من الواح من لدائن، لاصقة ذاتيا	39199000
	Saudi Arabia	16,184,000	13,600	34,000		المملكة العربية السعودية	Kilo		
	United Arab Emirates	51,408,000	43,200	34,560		الامارات العربية	Kilo		
	China	131,715,150	110,685	85,350		الصين	Kilo		
	Iran	116,887,750	98,225	78,580		ايران	Kilo		
	Total		379,868,230	319,217	442,181				

2020

الاستيرادات السلعية (غير النفطية)

Imports (non-oil) by commodity and origin country for the year 2020

Con. Table (10) - Follow

(10) - يتبع

Commodity	Country	القيمة بالدينار	القيمة بالدولار	()	الكمية	القياسية	Unit	HS
		Value(I.D)	Value(\$)	Weight(K.G)	Quantity			
Other plates, sheets, film, foil and strip, of plastics, noncellular and not reinforced, laminated, supported or similarly combined with other materials.Of polymers of ethylene	Jordan	442,044,540	371,466	570,580	المملكة الاردنية الهاشمية	Kilo	وأشرطة وقدد ، أخرمن لدانن غير خلوية ، من بوليمرات الايتلين	39201000
	Saudi Arabia	120,428,000	101,200	119,000	المملكة العربية السعودية	Kilo		
	United Arab Emirates	120,808,800	101,520	132,000	الامارات العربية	Kilo		
	Egypt	35,307,300	29,670	32,000	جمهورية مصر العربية	Kilo		
	Germany	20,134,800	16,920	22,000	المانيا	Kilo		
	European Union	35,271,600	29,640	37,000		Kilo		
	China	864,703,980	726,642	877,510	الصين	Kilo		
	Turkey	49,105,350	41,265	56,000	تركيا	Kilo		
	Iran	8,336,842,500	7,005,750	6,462,820	ايران	Kilo		
	India	140,658,000	118,200	130,000	الهند	Kilo		
	Indonesia	12,495,000	10,500	21,000	اندونيسيا	Kilo		

2020

الاستيرادات السلعية (غير النفطية)

Imports (non-oil) by commodity and origin country for the year 2020

Con. Table (10) - Follow

(10) - يتبع

Commodity	Country	القيمة بالدينار	القيمة بالدولار	()	الكمية		القياسية		HS
		Value(I.D)	Value(\$)	Weight(K.G)	Quantity		Unit		
	United States of America	58,357,600	49,040	59,200		الولايات المتحدة الأمريكية	Kilo		
	Total	10,236,157,470	8,601,813	8,519,110					
Other plates, sheets, film, foil and strip, of plastics, non cellular and not reinforced, laminated, supported or similarly combined with other materials.Of polymers of styrene	Jordan	52,217,200	43,880	42,660		المملكة الاردنية الهاشمية	Kilo	من لدائن غير خلوية من بوليمرات الستيرين	39203000
	Saudi Arabia	2,380,000	2,000	2,000		المملكة العربية السعودية	Kilo		
	China	442,894,200	372,180	151,500		الصين	Kilo		
	Turkey	87,084,200	73,180	17,065		تركيا	Kilo		
	Total	584,575,600	491,240	213,225					
Table cover (wats) non cellular	Jordan	19,040,000	16,000	32,000		المملكة الاردنية الهاشمية	Kilo	اغشية ماندة () لدائن غير خلوية	39204910
	Kuwait	69,020,000	58,000	58,000		الكويت	Kilo		
	Saudi Arabia	19,040,000	16,000	13,000		المملكة العربية السعودية	Kilo		
	China	109,502,801	92,019	76,250		الصين	Kilo		

2020

الاستيرادات السلعية (غير النفطية)

Imports (non-oil) by commodity and origin country for the year 2020

Con. Table (10) - Follow

(10) - يتبع

Commodity	Country	القيمة بالدينار	القيمة بالدولار	()	الكمية		القياسية		HS
		Value(I.D)	Value(\$)	Weight(K.G)	Quantity		Unit		
	Iran	661,168,760	555,604	1,134,320		ايران	Kilo		
	Total	877,771,561	737,623	1,313,570					
Other plates, sheets, film, foil and strip, of plastics, noncellular and not reinforced, laminated, supported or similarly combined with other materials Of poly(methyl methacrylate)	Indonesia	9,520,000	8,000	1,000		اندونيسيا	Kilo	غير خلوية من بولي (ميثا كريلات المثليل)	39205100
	Total	9,520,000	8,000	1,000					
Other plates, sheets, film, foil and strip, of plastics, noncellular Of polycarbonates	China	81,799,410	68,739	181,338		الصين	Kilo	غير خلوية من بولي	39206100
	Iran	793,653,840	666,936	668,656		ايران	Kilo		
	Total	875,453,250	735,675	849,994					
Other plates, sheets, film, foil and strip, of plastics Cellular Of other plastics	Jordan	137,135,600	115,240	115,240		المملكة الاردنية الهاشمية	Kilo	وأشرطة وقدد وصفجات أخر، من لدائن خلوية أخر	39211900

2020

الاستيرادات السلعية (غير النفطية)

Imports (non-oil) by commodity and origin country for the year 2020

Con. Table (10) - Follow

(10) - يتبع

Commodity	Country	القيمة بالدينار	القيمة بالدولار	()	الكمية		القياسية		HS
		Value(I.D)	Value(\$)	Weight(K.G)	Quantity		Unit		
	Kuwait	13,090,000	11,000	11,000		الكويت	Kilo		
	Saudi Arabia	10,181,640	8,556	9,000		المملكة العربية السعودية	Kilo		
	Oman	14,280,000	12,000	12,000			Kilo		
	United Arab Emirates	20,337,100	17,090	17,090		الامارات العربية	Kilo		
	Egypt	34,629,000	29,100	38,000		جمهورية مصر العربية	Kilo		
	France	13,305,390	11,181	34,724			Kilo		
	European Union	4,100,490,100	3,445,790	216,500			Kilo		
	China	6,594,689,640	5,541,756	7,695,701		الصين	Kilo		
	South Korea	593,184,155	498,474	493,132		كوريا الجنوبية	Kilo		
	Iran	3,249,755,530	2,730,887	3,583,942		ايران	Kilo		
	India	9,633,050	8,095	8,095		الهند	Kilo		
	Indonesia	10,506,510	8,829	27,419		اندونيسيا	Kilo		
	United States of America	59,500,000	50,000	50,000		الولايات المتحدة الامريكية	Kilo		
	Total	14,860,717,715	12,487,998	12,311,843					
Other of plates, sheets, film, foil and strip, of plastics.	China	202,093,249	169,826	45,000		الصين	Kilo	غيرها من ألواح وقدد وصفجات أخرى	39219000
	Total	202,093,249	169,826	45,000					

2020

الاستيرادات السلعية (غير النفطية)

Imports (non-oil) by commodity and origin country for the year 2020

Con. Table (10) - Follow

(10) - يتبع

Commodity	Country	القيمة بالدينار	القيمة بالدولار	()	الكمية	القياسية	Unit	HS
		Value(I.D)	Value(\$)	Weight(K.G)	Quantity			
Baths, showerbaths, sinks and washbasins of plastics.	United Arab Emirates	133,399,000	112,100	11,500		الامارات العربية	Kilo	39221000
	China	1,523,384,450	1,280,155	1,375,845		الصين	Kilo	
	South Korea	866,082,000	727,800	22,000		كوريا الجنوبية	Kilo	
	Turkey	286,641,250	240,875	12,000		تركيا	Kilo	
	Iran	682,475,710	573,509	562,800		ايران	Kilo	
	India	31,535,000	26,500	37,000		الهند	Kilo	
	United States of America	1,785,000	1,500	200		الولايات المتحدة الأمريكية	Kilo	
	Total	3,525,302,410	2,962,439	2,021,345				
Lavatory seats and covers of plastics.	Jordan	5,355,000	4,500	4,500		المملكة الاردنية الهاشمية	Kilo	39222000
	United Arab Emirates	18,616,710	13,902	41,020		الامارات العربية	Kilo	
	Egypt	3,675,000	2,500	1,500		جمهورية مصر العربية	Kilo	
	Spain	3,308,200	2,780	22,000		اسبانيا	Kilo	
	Portugal	3,570,000	3,000	1,500			Kilo	
	European Union	305,519,410	256,739	36,500			Kilo	
	China	3,659,430,030	3,063,950	662,800		الصين	Kilo	
	Turkey	10,030,510	8,429	25,000		تركيا	Kilo	
	Iran	165,408,600	138,700	588,000		ايران	Kilo	
	India	67,924,280	56,512	108,000		الهند	Kilo	

2020

الاستيرادات السلعية (غير النفطية)

Imports (non-oil) by commodity and origin country for the year 2020

Con. Table (10) - Follow

(10) - يتبع

Commodity	Country	القيمة بالدينار	القيمة بالدولار	()	الكمية		القياسية	HS	
		Value(I.D)	Value(\$)	Weight(K.G)	Quantity		Unit		
	Kazakhstan	1,587,258,410	1,305,400	368,500			Kilo		
	Total	5,830,096,150	4,856,412	1,859,320					
Other of Baths, showerbaths, sinks, washbasins, bidets, lavatory pans, seats and covers, flushing cisterns and similar sanitary ware, of plastics.	European Union	2,231,250	1,875	1,000			Kilo	غيرها من مغاطس (بيديه)، مراحيض ومقاعد وأغطيتها خزانات تفريغ المياه (سيفونات) صحية، من لدائن	39229000
	China	22,015,000	18,500	50,000		الصين	Kilo		
	Total	24,246,250	20,375	51,000					
Plastic boxes, cases, and crates used for carrying poultry	Egypt	20,468,000	17,200	14,000		جمهورية مصر العربية	Kilo	صناديق وعلب	39231010
	Italy	57,120,000	48,000	10,000		إيطاليا	Kilo		
	European Union	74,375,000	62,500	29,750			Kilo		
	China	330,372,560	277,624	276,070		الصين	Kilo		
	Iran	39,906,650	33,535	72,520		ايران	Kilo		
	Total	522,242,210	438,859	402,340					

2020

الاستيرادات السلعية (غير النفطية)

Imports (non-oil) by commodity and origin country for the year 2020

Con. Table (10) - Follow

(10) - يتبع

Commodity	Country	القيمة بالدينار	القيمة بالدولار	()	الكمية	القياسية	Unit	HS
		Value(I.D)	Value(\$)	Weight(K.G)	Quantity			
Plastic boxes, cases, and crates used for carrying dairy products	Jordan	337,138,900	283,310	286,360	المملكة الاردنية الهاشمية	Kilo	صناديق وعلب	39231020
	China	18,519,970	15,563	15,563	الصين	Kilo		
	Iran	104,833,050	88,095	88,095	ايران	Kilo		
	Total	460,491,920	386,968	390,018				
Plastic boxes, cases, and crates used to carry all other products	Jordan	892,321,500	749,850	753,197	المملكة الاردنية الهاشمية	Kilo	غيرها من صناديق	39231090
	Lebanon	9,520,000	8,000	8,000		Kilo		
	Saudi Arabia	43,911,000	36,900	29,400	المملكة العربية السعودية	Kilo		
	United Arab Emirates	24,990,000	21,000	20,863	الامارات العربية	Kilo		
	Italy	178,500	150	73	ايطاليا	Kilo		
	European Union	16,112,600	13,540	13,540		Kilo		
	China	375,974,550	315,945	373,926	الصين	Kilo		
	Turkey	7,140,000	6,000	6,000	تركيا	Kilo		
	Iran	411,526,990	345,821	372,794	ايران	Kilo		
	India	9,467,640	7,956	7,956	الهند	Kilo		
	Indonesia	19,188,750	16,125	16,125	اندونيسيا	Kilo		
	Malaysia	11,900,000	10,000	7,000	ماليزيا	Kilo		

2020

الاستيرادات السلعية (غير النفطية)

Imports (non-oil) by commodity and origin country for the year 2020

Con. Table (10) - Follow

(10) - يتبع

Commodity	Country	القيمة بالدينار	القيمة بالدولار	()	الكمية		القياسية		HS
		Value(I.D)	Value(\$)	Weight(K.G)	Quantity		Unit		
	United States of America	52,746,750	44,325	73,625		الولايات المتحدة الأمريكية	Kilo		
	Total	1,874,978,280	1,575,612	1,682,499					
Sacks and bag Of polymers of ethylene	Jordan	2,912,459,550	2,447,445	2,496,171		المملكة الاردنية الهاشمية	Kilo	اكياس وحقائب ومخاريط من بوليمرات الايثيلين	39232100
	Kuwait	81,735,150	68,685	91,742		الكويت	Kilo		
	Saudi Arabia	10,710,000	9,000	9,000		المملكة العربية السعودية	Kilo		
	United Arab Emirates	21,020,160	17,664	29,017		الامارات العربية	Kilo		
	Egypt	60,939,900	51,210	24,000		جمهورية مصر العربية	Kilo		
	Germany	23,800,000	20,000	20,000		المانيا	Kilo		
	European Union	1,186,979,780	997,462	947,002			Kilo		
	China	285,317,970	239,763	338,936		الصين	Kilo		
	Iran	6,545,280,840	5,500,236	6,480,224		ايران	Kilo		
	India	694,974,450	565,155	403,445		الهند	Kilo		
	Indonesia	10,115,000	8,500	10,000		اندونيسيا	Kilo		
	Malaysia	28,560,000	24,000	12,000		ماليزيا	Kilo		
	Total	11,861,892,800	9,949,120	10,861,537					
Sacks and bag Of other plastics	Kuwait	84,894,600	71,340	71,340		الكويت	Kilo	اكياس وحقائب ومخاريط	39232900
	China	552,832,350	464,565	466,515		الصين	Kilo		
	Iran	600,214,580	504,382	504,382		ايران	Kilo		
	India	1,067,778,670	897,293	591,173		الهند	Kilo		
	Total	2,305,720,200	1,937,580	1,633,410					

2020

الاستيرادات السلعية (غير النفطية)

Imports (non-oil) by commodity and origin country for the year 2020

Con. Table (10) - Follow

(10) - يتبع

Commodity	Country	القيمة بالدينار	القيمة بالدولار	()	الكمية		القياسية		HS
		Value(I.D)	Value(\$)	Weight(K.G)	Quantity		Unit		
Carboys, bottles, flasks and similar articles	Jordan	1,311,695,350	1,102,265	1,009,089		المملكة الاردنية الهاشمية	Kilo	قوارير وزجاجات	39233000
	Kuwait	465,260,250	390,975	384,699		الكويت	Kilo		
	Saudi Arabia	71,400,000	60,000	60,000		المملكة العربية السعودية	Kilo		
	Oman	1,116,918,530	938,587	180,000			Kilo		
	United Arab Emirates	46,410,000	39,000	38,760		الامارات العربية	Kilo		
	Egypt	47,719,000	40,100	49,000		جمهورية مصر العربية	Kilo		
	European Union	48,552,000	40,800	3,000			Kilo		
	China	289,704,940	242,626	210,032		الصين	Kilo		
	South Korea	520,235,870	437,173	2,047		كوريا الجنوبية	Kilo		
	Iran	971,679,030	816,537	875,460		ايران	Kilo		
India	205,439,220	172,638	277,968		الهند	Kilo			
	Total	5,095,014,190	4,280,701	3,090,055					
Stoppers, lids, caps and other closures	Jordan	192,494,400	161,760	141,900		المملكة الاردنية الهاشمية	Kilo	سدادات وأغطية وكبسولات وغيرها من	39235000
	Saudi Arabia	7,639,800	6,420	6,420		المملكة العربية السعودية	Kilo		
	Bahrain	48,337,800	40,620	27,080		البحرين	Kilo		
	United Arab Emirates	22,015,000	18,500	13,780		الامارات العربية	Kilo		

2020

الاستيرادات السلعية (غير النفطية)

Imports (non-oil) by commodity and origin country for the year 2020

Con. Table (10) - Follow

(10) - يتبع

Commodity	Country	القيمة بالدينار	القيمة بالدولار	()	الكمية		القياسية		HS
		Value(I.D)	Value(\$)	Weight(K.G)	Quantity		Unit		
	Egypt	25,489,800	21,420	5,590		جمهورية مصر العربية	Kilo		
	Greece	23,800,000	20,000	35,000		اليونان	Kilo		
	China	389,723,810	327,499	255,329		الصين	Kilo		
	Iran	610,553,300	513,070	760,392		ايران	Kilo		
	India	105,391,160	88,564	85,100		الهند	Kilo		
	Indonesia	3,570,000	3,000	3,000		اندونيسيا	Kilo		
	United States of America	9,091,600	7,640	7,000		الولايات المتحدة الأمريكية	Kilo		
	Total	1,438,106,670	1,208,493	1,340,591					
Other of stoppers, lids, caps and other closures, of plastics.	United Arab Emirates	210,039,480	142,884	45,000		الامارات العربية	Kilo	غيرها من سدادات وأغطية وكبسولات وغيرها من أصناف	39239000
	China	3,570,000	3,000	3,520		الصين	Kilo		
	Iran	1,475,600	1,240	1,240		ايران	Kilo		
	Total	215,085,080	147,124	49,760					
Containers for keeping the ice and foods, of plastic	Jordan	785,526,140	660,106	774,477		المملكة الاردنية الهاشمية	Kilo	اوعية لحفظ الثلج	39241010
	Kuwait	20,825,000	17,500	32,833		الكويت	Kilo		
	Lebanon	5,950,000	5,000	6,250			Kilo		
	Saudi Arabia	341,258,680	286,772	379,838		المملكة العربية السعودية	Kilo		
	United Arab Emirates	11,900,000	10,000	10,000		الامارات العربية	Kilo		

2020

الاستيرادات السلعية (غير النفطية)

Imports (non-oil) by commodity and origin country for the year 2020

Con. Table (10) - Follow

(10) - يتبع

Commodity	Country	القيمة بالدينار	القيمة بالدولار	()	الكمية	القياسية	HS		
		Value(I.D)	Value(\$)	Weight(K.G)	Quantity			Unit	
	Egypt	94,515,750	79,425	79,106		جمهورية مصر العربية	Kilo		
	Italy	7,140,000	6,000	11,765		ايطاليا	Kilo		
	Germany	39,603,200	33,280	62,777		المانيا	Kilo		
	European Union	131,762,750	110,725	210,884			Kilo		
	China	1,869,047,772	1,570,629	2,330,880		الصين	Kilo		
	South Korea	371,226,450	311,955	587,026		كوريا الجنوبية	Kilo		
	Iran	6,656,674,360	5,593,844	18,995,779		ايران	Kilo		
	India	210,996,520	177,308	332,660		الهند	Kilo		
	Indonesia	944,662,460	793,834	1,542,553		اندونيسيا	Kilo		
	Pakistan	16,660,000	14,000	26,266			Kilo		
	United States of America	54,442,500	45,750	75,234		الولايات المتحدة الأمريكية	Kilo		
	Total	11,562,191,582	9,716,128	25,458,328					
Plastic forks, spoons, and knives	Jordan	1,125,737,620	945,998	1,034,494		المملكة الاردنية الهاشمية	Kilo	وسكاكين، معدة (ديسيوزابل)	39241020
	Kuwait	24,395,000	20,500	32,250		الكويت	Kilo		
	Saudi Arabia	491,154,650	412,735	439,980		المملكة العربية السعودية	Kilo		
	Egypt	63,962,500	53,750	53,750		جمهورية مصر العربية	Kilo		
	Spain	2,231,250	1,875	2,120		اسبانيا	Kilo		
	European Union	318,920,000	268,000	479,100			Kilo		
	China	1,179,871,910	991,489	1,199,922		الصين	Kilo		

2020

الاستيرادات السلعية (غير النفطية)

Imports (non-oil) by commodity and origin country for the year 2020

Con. Table (10) - Follow

(10) - يتبع

Commodity	Country	القيمة بالدينار	القيمة بالدولار	()	الكمية	القياسية	Unit	HS
		Value(I.D)	Value(\$)	Weight(K.G)	Quantity			
	South Korea	2,689,400	2,260	9,610		كوريا الجنوبية	Kilo	
	Turkey	7,140,000	6,000	6,000		تركيا	Kilo	
	Iran	5,201,309,120	4,370,848	4,924,760		ايران	Kilo	
	Indonesia	6,545,000	5,500	1,400		اندونيسيا	Kilo	
	Malaysia	23,800,000	20,000	20,000		ماليزيا	Kilo	
	United States of America	86,929,500	73,050	129,100		الولايات المتحدة الأمريكية	Kilo	
	Total	8,534,685,950	7,172,005	8,332,486				
Plastic plates and cups	Jordan	341,363,400	286,860	315,066		المملكة الاردنية الهاشمية	Kilo	39241030
	Saudi Arabia	33,320,000	28,000	28,000		المملكة العربية السعودية	Kilo	
	United Arab Emirates	10,710,000	9,000	9,000		الامارات العربية	Kilo	
	Egypt	80,267,880	67,452	15,294		جمهورية مصر العربية	Kilo	
	Italy	13,090,000	11,000	11,000		ايطاليا	Kilo	
	China	108,762,430	91,397	100,440		الصين	Kilo	
	South Korea	5,593,000	4,700	4,700		كوريا الجنوبية	Kilo	
	Iran	1,115,235,870	937,173	1,880,140		ايران	Kilo	
	India	25,489,800	21,420	21,000		الهند	Kilo	
	United States of America	329,630	277	277		الولايات المتحدة الأمريكية	Kilo	
	Total	1,734,162,010	1,457,279	2,384,917				
Babies' feeding bottles of plastic	European Union	11,900,000	10,000	10,000			Kilo	39241040
	China	133,347,830	112,057	32,950		الصين	Kilo	

2020

الاستيرادات السلعية (غير النفطية)

Imports (non-oil) by commodity and origin country for the year 2020

Con. Table (10) - Follow

(10) - يتبع

Commodity	Country	القيمة بالدينار	القيمة بالدولار	()	الكمية	القياسية	HS
		Value(I.D)	Value(\$)	Weight(K.G)	Quantity		
	United States of America	21,420,000	18,000	1,356		الولايات المتحدة الأمريكية	
	Total	166,667,830	140,057	44,306			
Other plastic kitchenware	Turkey	61,969,250	52,075	52,075		تركيا	39241090
	Total	61,969,250	52,075	52,075			
Plastic nursing bottles of plastic	Iran	2,362,150	1,985	1,985		ايران	39249040
	Total	2,362,150	1,985	1,985			
Other houseware plasticware holders not for the kitchen or bathroom of plastic	Jordan	72,340,100	60,790	62,880		المملكة الاردنية الهاشمية	39249090
	Kuwait	23,502,500	19,750	19,750		الكويت	
	Saudi Arabia	47,100,200	39,580	39,580		المملكة العربية السعودية	
	United Arab Emirates	16,303,000	13,700	13,700		الامارات العربية	
	Egypt	39,734,100	33,390	33,390		جمهورية مصر العربية	
	Italy	195,776,420	164,518	164,518		ايطاليا	
	European Union	484,684,620	407,298	407,298			
	China	3,926,154,190	3,278,701	3,239,199		الصين	
	South Korea	401,698,780	337,562	337,562		كوريا الجنوبية	
	Turkey	26,988,010	22,679	22,679		تركيا	

2020

الاستيرادات السلعية (غير النفطية)

Imports (non-oil) by commodity and origin country for the year 2020

Con. Table (10) - Follow

(10) - يتبع

Commodity	Country	القيمة بالدينار	القيمة بالدولار	()	الكمية		القياسية		HS
		Value(I.D)	Value(\$)	Weight(K.G)	Quantity		Unit		
	Iran	3,335,892,490	2,803,271	2,731,382		ايران	Kilo		
	India	5,563,250	4,675	4,675		الهند	Kilo		
	Indonesia	14,458,500	12,150	12,150		اندونيسيا	Kilo		
	Malaysia	11,900,000	10,000	10,000		ماليزيا	Kilo		
	United States of America	614,224,450	516,155	516,155		الولايات المتحدة الامريكية	Kilo		
	Total	9,216,320,610	7,724,219	7,614,918					
Reservoirs, tanks, vats and similar containers of plastics, of a capacity exceeding 300 l	Jordan	183,034,180	152,502	152,846		المملكة الاردنية الهاسمية	Kilo	- صهاريج وخزانات ودنان وأوعية مماثلة، تتجاوز سعتها 300	39251000
	Kuwait	3,570,000	3,000	3,000		الكويت	Kilo		
	Saudi Arabia	485,928,800	403,520	401,080		المملكة العربية السعودية	Kilo		
	United Arab Emirates	359,828,630	302,377	94,045		الامارات العربية	Kilo		
	Egypt	9,639,000	8,100	8,100		جمهورية مصر العربية	Kilo		
	United Kingdom	161,448,490	135,671	135,671			Kilo		
	Italy	113,418,900	95,310	95,310		ايطاليا	Kilo		
	Portugal	139,688,150	117,385	117,151			Kilo		
	European Union	90,004,460	75,634	75,634			Kilo		
	China	223,166,060	186,394	211,772		الصين	Kilo		

2020

الاستيرادات السلعية (غير النفطية)

Imports (non-oil) by commodity and origin country for the year 2020

Con. Table (10) - Follow

(10) - يتبع

Commodity	Country	القيمة بالدينار	القيمة بالدولار	()	الكمية	القياسية	HS
		Value(I.D)	Value(\$)	Weight(K.G)	Quantity		
	South Korea	19,040,000	16,000	15,968		كوريا الجنوبية	
	Iran	1,134,723,310	953,549	1,425,812		ايران	
	Indonesia	9,520,000	8,000	7,984		اندونيسيا	
	Japan	13,263,740	11,146	11,047		اليابان	
	Malaysia	4,855,200	4,080	4,000		ماليزيا	
	Kazakhstan	3,644,970	3,063	1,200			
	United States of America	1,666,000	1,400	100		الولايات المتحدة الأمريكية	
	Total	2,956,439,890	2,477,131	2,760,720			
Doors, windows and their frames and thresholds for doors of plastics	China	3,381,192,220	2,841,338	2,237,164		الصين	أبواب ونوافذ وأطرها 39252000
	Vietnam	117,140,030	98,437	10,000		فيتنام	
	South Korea	81,050,900	68,110	40,000		كوريا الجنوبية	
	Taiwan (Formosa)	16,172,100	13,590	10,500		تايوان ()	
	Turkey	278,789,630	234,277	168,834		تركيا	
	Iran	3,907,700,580	3,283,782	1,421,020		ايران	
	Total	7,782,045,460	6,539,534	3,887,518			
Shutters, blinds (including Venetian blinds) and similar articles and parts thereof of plastics	Saudi Arabia	4,998,000	4,200	10,840		المملكة العربية السعودية	مصاريع الأبواب أو الداخلية من اللدائن (") مماثلة، وأجزاؤها 39253000

2020

الاستيرادات السلعية (غير النفطية)

Imports (non-oil) by commodity and origin country for the year 2020

Con. Table (10) - Follow

(10) - يتبع

Commodity	Country	القيمة بالدينار	القيمة بالدولار	()	الكمية	القياسية	HS	
		Value(I.D)	Value(\$)	Weight(K.G)	Quantity			Unit
	European Union	2,784,600	2,340	1,300		Kilo		
	China	469,189,630	394,277	211,002		الصين		
	Turkey	16,976,540	14,266	8,800		تركيا		
	Iran	31,211,320	26,228	35,190		ايران		
	Kazakhstan	888,930,000	747,000	45,000				
	Total	1,414,090,090	1,188,311	312,132				
Other of Builders' ware of plastics	Jordan	45,624,600	38,340	88,600		المملكة الاردنية الهاشمية	غيرها من أدوات تجهيز	39259000
	United Arab Emirates	101,031,000	84,900	41,900		الامارات العربية		
	European Union	11,305,000	9,500	9,140				
	China	1,590,767,010	1,336,779	1,367,473		الصين		
	Iran	1,296,325,310	1,089,349	1,309,733		ايران		
	India	3,570,000	3,000	3,300		الهند		
	Total	3,048,622,920	2,561,868	2,820,146				
Office or school supplies of plastics	Egypt	2,975,000	2,500	2,000		جمهورية مصر العربية	أدوات مكتبية ومدرسية	39261000
	China	629,208,930	528,747	216,748		الصين		
	Iran	1,569,598,100	1,318,990	196,200		ايران		
	India	7,435,120	6,248	3,094		الهند		
	United States of America	702,397,500	590,250	28,000		الولايات المتحدة الامريكية		
Total	2,911,614,650	2,446,735	446,042					

2020

الاستيرادات السلعية (غير النفطية)

Imports (non-oil) by commodity and origin country for the year 2020

Con. Table (10) - Follow

(10) - يتبع

Commodity	Country	القيمة بالدينار	القيمة بالدولار	()	الكمية		القياسية		HS
		Value(I.D)	Value(\$)	Weight(K.G)	Quantity		Unit		
Medical gloves of plastic	Syria	22,669,500	19,050	12,000		الجمهورية العربية السورية	Kilo	قفازات طبية من لدانن	39262010
	Jordan	14,984,480	12,592	1,098		المملكة الاردنية الهاشمية	Kilo		
	Egypt	28,262,500	23,750	20,000		جمهورية مصر العربية	Kilo		
	Spain	8,330,000	7,000	19,000		اسبانيا	Kilo		
	European Union	11,900,000	10,000	10,493			Kilo		
	China	191,668,540	161,066	68,540		الصين	Kilo		
	South Korea	290,569,440	244,176	201,332		كوريا الجنوبية	Kilo		
	Iran	4,858,770	4,083	12,000		ايران	Kilo		
	India	456,067,500	383,250	150,000		الهند	Kilo		
	Japan	39,270,000	33,000	34,627		اليابان	Kilo		
	Malaysia	1,242,320,450	1,019,743	629,897		ماليزيا	Kilo		
	Thailand	53,454,800	44,920	22,460		تايلند	Kilo		
	Total		2,364,355,980	1,962,630	1,181,447				
Bottles of urine and faeces samples of plastic	Jordan	62,573,770	52,583	32,922		المملكة الاردنية الهاشمية	Kilo	عبوات من لدانن لعينات	39269031
	Germany	5,341,910	4,489	34,067		المانيا	Kilo		
	European Union	48,552,000	40,800	40,800			Kilo		
	Iran	370,211,380	311,102	583,058		ايران	Kilo		
	India	558,231,380	469,102	469,102		الهند	Kilo		
	Total		1,044,910,440	878,076	1,159,949				

2020

الاستيرادات السلعية (غير النفطية)

Imports (non-oil) by commodity and origin country for the year 2020

Con. Table (10) - Follow

(10) - يتبع

Commodity	Country	القيمة بالدينار	القيمة بالدولار	()	الكمية		القياسية		HS
		Value(I.D)	Value(\$)	Weight(K.G)	Quantity		Unit		
Pustular dishes from a creditor of the cultivation of medical plastic	China	2,570,400	2,160	2,000		الصين	Kilo	للزراعة الطبية	39269032
	Turkey	21,420,000	18,000	15,500		تركيا	Kilo		
	Iran	384,696,060	323,274	210,500		ايران	Kilo		
	India	12,495,000	10,500	10,000		الهند	Kilo		
	Total	421,181,460	353,934	238,000					
Other of Medical and pharmaceutical articles of plastic	Cyprus	596,951,600	501,640	30,101			Kilo	غيرها من اصناف طبية وصيدلية من لدائن	39269039
	European Union	1,064,817,950	894,805	169,363			Kilo		
	Total	1,661,769,550	1,396,445	199,464					
Screws and bolts and rings and the like of parts and supplies for general use of plastics	United Arab Emirates	7,122,150	5,985	2,500		الامارات العربية	Kilo	براغي ومسامير لولبية وحلقات ومايمثلها من	39269040
	Egypt	7,437,500	6,250	8,000		جمهورية مصر العربية	Kilo		
	Spain	6,937,700	5,830	3,000		اسبانيا	Kilo		
	European Union	57,066,450	47,955	23,464			Kilo		
	China	26,228,790	22,041	38,500		الصين	Kilo		

2020

الاستيرادات السلعية (غير النفطية)

Imports (non-oil) by commodity and origin country for the year 2020

Con. Table (10) - Follow

(10) - يتبع

Commodity	Country	القيمة بالدينار	القيمة بالدولار	()	الكمية		القياسية		HS
		Value(I.D)	Value(\$)	Weight(K.G)	Quantity		Unit		
	Taiwan (Formosa)	41,888,000	35,200	40,000		تايوان ()	Kilo		
	Iran	193,465,440	162,576	218,240		ايران	Kilo		
	India	4,626,720	3,888	4,000		الهند	Kilo		
	Singapore	10,397,030	8,737	7,000			Kilo		
	Total	355,169,780	298,462	344,704					
Plastic locks of handbags, suitcase angles, arches, etc of plastic	South Korea	813,960	684	342		كوريا الجنوبية	Kilo	اقفال حقائب اليد وزوايا الحقائب والكلاليب	39269050
	Total	813,960	684	342					
Lids of goods of plastics	Jordan	609,285,950	512,005	635,761		المملكة الاردنية الهاشمية	Kilo	اغطية للبضائع من لدائن	39269061
	Kuwait	22,312,500	18,750	24,802		الكويت	Kilo		
	Saudi Arabia	10,483,900	8,810	11,653		المملكة العربية السعودية	Kilo		
	United Arab Emirates	31,868,200	26,780	49,000		الامارات العربية	Kilo		
	Egypt	9,996,000	8,400	4,000		جمهورية مصر العربية	Kilo		
	Netherlands	35,700,000	30,000	20,000		هولندا	Kilo		
	China	1,689,614,360	1,419,844	1,834,981		الصين	Kilo		
	Turkey	17,826,200	14,980	15,000		تركيا	Kilo		
	Iran	6,745,197,270	5,668,233	2,099,961		ايران	Kilo		
	Malaysia	34,995,520	29,408	38,899		ماليزيا	Kilo		
	United States of America	5,950,000	5,000	25,000		الولايات المتحدة الامريكية	Kilo		

2020

الاستيرادات السلعية (غير النفطية)

Imports (non-oil) by commodity and origin country for the year 2020

Con. Table (10) - Follow

(10) - يتبع

Commodity	Country	القيمة بالدينار	القيمة بالدولار	()	الكمية		القياسية	HS
		Value(I.D)	Value(\$)	Weight(K.G)	Quantity		Unit	
	Total	9,213,229,900	7,742,210	4,759,057				
Other furniture, bedding, blankets, covers goods vehicles and items of similar protective plastics	European Union	4,928,980	4,142	8,284			Kilo	غيرها من اغطية المفروشات و اغطية البضائع و اغطية العربات و الاصناف الواقية 39269069
	China	5,862,351,050	4,892,420	1,145,609		الصين	Kilo	
	Iran	115,150,280	95,372	132,460		ايران	Kilo	
	India	151,219,250	127,075	8,500		الهند	Kilo	
	Kazakhstan	3,091,075,960	2,589,304	390,700			Kilo	
	Total	9,224,725,520	7,708,313	1,685,553				
Conveyor transfer of materials and transmission belts, of plastics	Italy	489,720,700	411,530	18,830		ايطاليا	Kilo	سيور نقل مواد وسيور 39269070
	China	9,107,070	7,653	7,653		الصين	Kilo	
	Iran	22,836,100	19,190	25,380		ايران	Kilo	
	Total	521,663,870	438,373	51,863				

2020

الاستيرادات السلعية (غير النفطية)

Imports (non-oil) by commodity and origin country for the year 2020

Con. Table (10) - Follow

(10) - يتبع

Commodity	Country	القيمة بالدينار	القيمة بالدولار	()	الكمية		القياسية		HS
		Value(I.D)	Value(\$)	Weight(K.G)	Quantity		Unit		
Covers technical items of machinery and equipment, industrial equipment, agricultural ..	United Kingdom	139,063,400	116,860	3,800			Kilo	اغطية الاصناف الفنية للالات والاجهزة والمعدات الصناعية والزراعية ..	39269080
	France	16,045,960	13,484	13,400			Kilo		
	China	5,355,000	4,500	4,500		الصين	Kilo		
	Total	160,464,360	134,844	21,700					
Other Other articles of plastics and articles of other materials of headings 39.01 to 39.14.	Syria	45,696,000	38,400	153,600		الجمهورية العربية السورية	Kilo	غيرها من مصنوعات 39.14 39.01 .	39269099
	Jordan	2,363,466,800	1,957,520	2,225,179		المملكة الاردنية الهاشمية	Kilo		
	Kuwait	93,547,500	77,250	133,508		الكويت	Kilo		
	Saudi Arabia	703,102,470	579,313	493,887		المملكة العربية السعودية	Kilo		
	United Arab Emirates	76,800,000	60,000	47,820		الامارات العربية	Kilo		
	Egypt	511,301,480	423,142	807,626		جمهورية مصر العربية	Kilo		
	Italy	8,211,000	6,900	38,000		إيطاليا	Kilo		
	Sweden	9,254,499	7,777	10,000		السويد	Kilo		
	Belgium	63,760,200	53,580	35,580		بلجيكا	Kilo		

2020

الاستيرادات السلعية (غير النفطية)

Imports (non-oil) by commodity and origin country for the year 2020

Con. Table (10) - Follow

(10) - يتبع

Commodity	Country	القيمة بالدينار	القيمة بالدولار	()	الكمية	القياسية	Unit	HS
		Value(I.D)	Value(\$)	Weight(K.G)	Quantity			
	European Union	541,263,170	454,843	549,172			Kilo	
	China	17,251,134,967	14,235,253	5,842,959		الصين	Kilo	
	Vietnam	8,925,000	7,500	30,000		فيتنام	Kilo	
	South Korea	746,829,136	596,561	765,144		كوريا الجنوبية	Kilo	
	Turkey	429,210,410	310,723	185,358		تركيا	Kilo	
	Iran	5,610,989,440	4,688,340	8,789,969		ايران	Kilo	
	India	1,682,229,480	1,408,854	68,833		الهند	Kilo	
	Indonesia	531,919,290	446,991	801,061		اندونيسيا	Kilo	
	Malaysia	348,600,980	292,942	1,146,328		ماليزيا	Kilo	
	Kazakhstan	2,111,529,240	1,743,562	249,360			Kilo	
	United States of America	128,909,428	108,327	90,006		الولايات المتحدة الأمريكية	Kilo	
	Total	33,266,680,490	27,497,778	22,463,390				
	Total chapter	444,867,067,433	371,643,520	387,861,127				
Rubber and articles thereof.								مطاط ومصنوعاته 40
Other of Chloroprene Rubber Krubotaddein	South Korea	33,349,750	28,025	28,000		كوريا الجنوبية	Kilo	غيرها من مطاط كلوروبرين (كلوروبوتادين) 40024900
	Total	33,349,750	28,025	28,000				
Reclaimed rubber in primary forms or in plates, sheets or strip.	European Union	4,367,300	3,670	3,670			Kilo	أولية أو بشكل صفائح أو 40030000
	Total	4,367,300	3,670	3,670				

2020

الاستيرادات السلعية (غير النفطية)

Imports (non-oil) by commodity and origin country for the year 2020

Con. Table (10) - Follow

(10) - يتبع

Commodity	Country	القيمة بالدينار	القيمة بالدولار	()	الكمية		القياسية		HS
		Value(I.D)	Value(\$)	Weight(K.G)	Quantity		Unit		
"Camelback" strips for retreading rubber tyres	Iran	6,189,190	5,201	14,860		ايران	Kilo	مطاط غير ميركن لتلبيس الإطارات المطاطية	40061000
	Total	6,189,190	5,201	14,860					
Discs, rings and joints of unvulcanized rubber	China	64,769,320	54,428	44,875		الصين	Kilo	غير ميركن مثل اقراص	40069020
	Total	64,769,320	54,428	44,875					
Threads of unvulcanized rubber	China	5,652,500	4,750	4,750		الصين	Kilo	غير ميركن على شكل خيوط	40069030
	Total	5,652,500	4,750	4,750					
Plates, sheets and strips of unvulcanized rubber	European Union	3,570,000	3,000	3,000			Kilo	غير ميركن على شكل	40069040
	Total	3,570,000	3,000	3,000					
Vulcanised rubber thread and cord.	Egypt	18,016,600	15,140	14,369		جمهورية مصر العربية	Kilo	خيوط وحبال او أمراس	40070000
	China	207,888,240	174,696	128,030		الصين	Kilo		
	Pakistan	8,330,000	7,000	7,000			Kilo		
	Total	234,234,840	196,836	149,399					
Plates, sheets and strip Of cellular rubbe	European Union	7,140,000	6,000	12,000			Kilo		40081100

2020

الاستيرادات السلعية (غير النفطية)

Imports (non-oil) by commodity and origin country for the year 2020

Con. Table (10) - Follow

(10) - يتبع

Commodity	Country	القيمة بالدينار	القيمة بالدولار	()	الكمية		القياسية	HS
		Value(I.D)	Value(\$)	Weight(K.G)	Quantity		Unit	
	Russian Federation	18,942,420	15,918	25,000		روسيا الاتحادية	Kilo	
	China	41,842,780	35,162	39,790		الصين	Kilo	
	Kazakhstan	8,449,000	7,100	4,500			Kilo	
	Total	76,374,200	64,180	81,290				
Tubes, pipes and hoses, of vulcanised rubber other than hard rubber, without their fittings (for example, joints, Not reinforced or otherwise combined with other materials For transportation	European Union	5,950,000	5,000	5,000			Kilo	40091110
	Total	5,950,000	5,000	5,000				

2020

الاستيرادات السلعية (غير النفطية)

Imports (non-oil) by commodity and origin country for the year 2020

Con. Table (10) - Follow

(10) - يتبع

Commodity	Country	القيمة بالدينار	القيمة بالدولار	()	الكمية		القياسية		HS
		Value(I.D)	Value(\$)	Weight(K.G)	Quantity		Unit		
Other of Tubes, pipes and hoses, of vulcanised rubber other than hard rubber, with their fittings (for example, joints, Not reinforced or otherwise combined with other materials	Jordan	7,520,800	6,320	15,800		المملكة الاردنية الهاشمية	Kilo	غيرها من انابيب ومواسير وخراطيم، من مطاط ميركن غير مقسى، غير مقواة او متحد بطريقة اخرى	40091290
	Total	7,520,800	6,320	15,800					
Tubes, pipes and hoses, of vulcanised rubber other than hard rubber, With their fittings (for example, joints, reinforced or otherwise combined with other materials	China	8,464,470	7,113	18,000		الصين	Kilo	غيرها من انابيب ومواسير وخراطيم، من مطاط ميركن غير من بطريقة اخرى بمعدن فقطر مع لوازم مهياة	40092290
	Total	8,464,470	7,113	18,000					

2020

الاستيرادات السلعية (غير النفطية)

Imports (non-oil) by commodity and origin country for the year 2020

Con. Table (10) - Follow

(10) - يتبع

Commodity	Country	القيمة بالدينار	القيمة بالدولار	()	الكمية		القياسية		HS
		Value(I.D)	Value(\$)	Weight(K.G)	Quantity		Unit		
Tubes, pipes and hoses, of vulcanised rubber other than hard rubber Without fittings Reinforced or otherwise combined with other materials ,For transportation	China	22,312,500	18,750	24,000		الصين	Kilo	أنابيب ومواسير وخرطوم، من مطاط مبركن غير مفسى، مقواة او متحد بطريقة اخرى مهياة لمعدات النقل	40094110
	Total	22,312,500	18,750	24,000					
CONVEYER BELTS MADE OF VULCANISED RUBBER STRENGTHENED WITH PLASTICS ONLY.	Iran	5,712,000	4,800	1,200		ايران	Kilo	سيور نقل مواد مقواة	40101300
	Total	5,712,000	4,800	1,200					
Other of Conveyor belts , of vulcanised rubber.	China	6,506,920	5,468	5,400		الصين	Kilo	غيرها من سيور نقل مواد وسيور نقل حركة	40101900
	Total	6,506,920	5,468	5,400					

2020

الاستيرادات السلعية (غير النفطية)

Imports (non-oil) by commodity and origin country for the year 2020

Con. Table (10) - Follow

(10) - يتبع

Commodity	Country	القيمة بالدينار	القيمة بالدولار	()	الكمية		القياسية		HS
		Value(I.D)	Value(\$)	Weight(K.G)	Quantity		Unit		
Endless transmission belts of trapezoidal crosssection (Vbelts), other than Vribbed, of an outside circumference exceeding 180 cm but not exceeding 240 cm	Iran	5,950,000	5,000	22,920		ايران	Kilo	سيور نقل حركة، بدون نهاية () مقطع عرضي شبه منحرف، غير محززة، بمحيط خارجي يزيد طوله عن 180 يتجاوز 240	40103400
	Total	5,950,000	5,000	22,920					
Other of Conveyor or transmission belts or belting, of vulcanised rubber.	China	7,066,220	5,938	4,000		الصين	Kilo	غيرها من سيور نقل وسيور نقل حركة من	40103900
	Total	7,066,220	5,938	4,000					
New pneumatic tires ,of rubber of a kind used in tourism vehicles (including cars and racing cars Asattaishn)	United Arab Emirates	9,208,220	7,738	7,738		الامارات العربية	Kilo	اطارات خارجية هوائية جديدة من مطاط من لسيارات السياحة (في ذلك سيارات الستايشن وسيارات (40111000
	Germany	29,146,670	24,493	2,000		المانيا	Kilo		

2020

الاستيرادات السلعية (غير النفطية)

Imports (non-oil) by commodity and origin country for the year 2020

Con. Table (10) - Follow

(10) - يتبع

Commodity	Country	القيمة بالدينار	القيمة بالدولار	()	الكمية		القياسية	HS
		Value(I.D)	Value(\$)	Weight(K.G)	Quantity		Unit	
	European Union	2,697,426,550	2,266,745	1,122,315			Kilo	
	China	18,621,823,290	15,648,591	12,688,902		الصين	Kilo	
	South Korea	1,206,654,050	1,013,995	450,931		كوريا الجنوبية	Kilo	
	Iran	17,673,275,480	14,851,492	2,999,385		ايران	Kilo	
	India	510,144,670	428,693	337,443		الهند	Kilo	
	Indonesia	2,970,567,250	2,496,275	1,567,275		اندونيسيا	Kilo	
	Japan	172,582,130	145,027	71,162		اليابان	Kilo	
	Pakistan	1,028,160,000	864,000	864,000			Kilo	
	Thailand	57,494,850	48,315	48,315		تايلند	Kilo	
	United States of America	526,228,710	442,209	411,169		الولايات المتحدة الأمريكية	Kilo	
	Total	45,502,711,870	38,237,573	20,570,635				
New pneumatic tires,of rubber Of a kind used on buses or lorries	European Union	25,228,000	21,200	29,920			Kilo	اطارات خارجية هوائية جديدة من مطاط من () 40112000
	China	10,710,000	9,000	9,000		الصين	Kilo	
	Iran	786,307,970	660,763	165,000		ايران	Kilo	
	India	37,968,140	31,906	5,300		الهند	Kilo	
	Total	860,214,110	722,869	209,220				
New pneumatic tires ,of rubber Of a kind used on aircraft	United Kingdom	3,748,500	3,150	183			Kilo	اطارات خارجية هوائية جديدة من مطاط من للمركبات الجوية 40113000
	United States of America	38,734,500	32,550	2,287		الولايات المتحدة الأمريكية	Kilo	

2020

الاستيرادات السلعية (غير النفطية)

Imports (non-oil) by commodity and origin country for the year 2020

Con. Table (10) - Follow

(10) - يتبع

Commodity	Country	القيمة بالدينار	القيمة بالدولار	()	الكمية		القياسية		HS
		Value(I.D)	Value(\$)	Weight(K.G)	Quantity		Unit		
	Total	42,483,000	35,700	2,470					
New pneumatic tires , of rubber Of a kind used on motorcycles	China	192,208,800	161,520	105,007		الصين	Kilo	اطارات خارجية هوائية جديدة من مطاط من للدراجات النارية	40114000
	Iran	590,309,020	496,058	129,200		ايران	Kilo		
	Bangladesh	17,865,470	15,013	19,620			Kilo		
	Thailand	11,959,500	10,050	9,240		تايلند	Kilo		
	Kazakhstan	1,455,370,000	1,223,000	350,000			Kilo		
	Total	2,267,712,790	1,905,641	613,067					
New pneumatic tires , of rubber Of a kind used on bicycles	China	250,980,520	210,908	167,738		الصين	Kilo	اطارات خارجية هوائية جديدة من مطاط من للدراجات العادية	40115000
	Vietnam	20,632,220	17,338	17,338		فيتنام	Kilo		
	Iran	128,103,500	107,650	67,400		ايران	Kilo		
	India	36,046,290	30,291	24,091		الهند	Kilo		
	Pakistan	11,305,000	9,500	9,500			Kilo		
	Thailand	10,710,000	9,000	700		تايلند	Kilo		
	Total	457,777,530	384,687	286,767					
New pneumatic tires ,of rubber Of a kind used on agricultural or forestry vehicles and machines	Spain	66,425,800	55,820	55,820		اسبانيا	Kilo	اطارات خارجية هوائية جديدة من مطاط من للعربات والآليات الزراعية والحرجية	40116100

2020

الاستيرادات السلعية (غير النفطية)

Imports (non-oil) by commodity and origin country for the year 2020

Con. Table (10) - Follow

(10) - يتبع

Commodity	Country	القيمة بالدينار	القيمة بالدولار	()	الكمية		القياسية		HS
		Value(I.D)	Value(\$)	Weight(K.G)	Quantity		Unit		
	European Union	54,942,300	46,170	23,271			Kilo		
	Slovak	40,222,000	33,800	33,800		سلوفاكية	Kilo		
	China	18,086,335,190	15,198,601	8,977,504		الصين	Kilo		
	South Korea	1,218,983,640	1,024,356	1,007,069		كوريا الجنوبية	Kilo		
	Iran	28,013,790	23,541	23,541		ايران	Kilo		
	India	269,274,390	226,281	129,142		الهند	Kilo		
	Indonesia	24,990,000	21,000	15,200		اندونيسيا	Kilo		
	Japan	2,249,100	1,890	1,260		اليابان	Kilo		
	Malaysia	145,775,000	122,500	61,888		ماليزيا	Kilo		
	Thailand	68,246,500	57,350	39,880		تايلند	Kilo		
	United States of America	78,394,475	65,878	4,778		الولايات المتحدة الأمريكية	Kilo		
	Total	20,083,852,185	16,877,187	10,373,153					
New pneumatic tires , of rubber Of a kind used on construction or industrial handling vehicles and machines and having a rim size not exceeding 61cm	China	499,460,850	419,715	419,715		الصين	Kilo	اطارات خارجية هوائية جديدة من مطاط من العربات وآليات الهندسة المدنية والتنضيد الحديدية () يتجاوز 61	40116200
	Iran	68,651,100	57,690	57,690		ايران	Kilo		
	India	31,468,360	26,444	26,444		الهند	Kilo		
	Total	599,580,310	503,849	503,849					

2020

الاستيرادات السلعية (غير النفطية)

Imports (non-oil) by commodity and origin country for the year 2020

Con. Table (10) - Follow

(10) - يتبع

Commodity	Country	القيمة بالدينار	القيمة بالدولار	()	الكمية		القياسية		HS
		Value(I.D)	Value(\$)	Weight(K.G)	Quantity		Unit		
New pneumatic tires of rubber Of a kind used on construction or industrial handling vehicles and machines and having a rim size exceeding 61 cm	Iran	14,494,200	12,180	12,180		ايران	Kilo	اطارات خارجية هوائية جديدة من مطاط من لل عربات وآليات الهندسة المدنية والإطارات الحديدية () يتجاوز 61	40116300
	Total	14,494,200	12,180	12,180					
New pneumatic tires of rubber Of a kind used on agricultural or forestry vehicles and machines	China	530,338,970	445,663	445,663		الصين	Kilo	اطارات خارجية هوائية جديدة من مطاط من لل عربات والآليات الزراعية والحرجية	40119200
	Iran	77,695,100	65,290	65,290		ايران	Kilo		
	India	33,648,440	28,276	28,276		الهند	Kilo		
	Total	641,682,510	539,229	539,229					

2020

الاستيرادات السلعية (غير النفطية)

Imports (non-oil) by commodity and origin country for the year 2020

Con. Table (10) - Follow

(10) - يتبع

Commodity	Country	القيمة بالدينار	القيمة بالدولار	()	الكمية		القياسية	HS	
		Value(I.D)	Value(\$)	Weight(K.G)	Quantity		Unit		
New pneumatic tires of rubber Of a kind used on construction or industrial handling vehicles and machines and having a rim size not exceeding 61 cm	European Union	21,420,000	18,000	16,200			Kilo	اطارات خارجية هوائية جديدة من مطاط من الهندسة المدنية الاتشانيه والمناول الصناعيه بقطر لا يتجاوز 61	40119300
	China	5,379,256,960	4,520,384	2,148,593		الصين	Kilo		
	South Korea	583,457,000	490,300	211,200		كوريا الجنوبية	Kilo		
	Taiwan (Formosa)	28,560,000	24,000	17,500		تاوان ()	Kilo		
	India	346,494,680	291,172	354,185		الهند	Kilo		
	Japan	26,068,140	21,906	13,760		اليابان	Kilo		
	Thailand	26,532,240	22,296	20,066		تايلند	Kilo		
	Total		6,411,789,020	5,388,058	2,781,504				
Retreaded or used pneumatic tyres of rubber Of a kind used on motor cars (including station wagons and racing cars)	Jordan	14,756,000	12,400	11,500		المملكة الاردنية الهاشمية	Kilo	اطارات خارجية مجددة المستعملة للسيارات السياحية (بما فيها سيارات الستايشن وسيارات السباق)	40121100
	Spain	33,915,000	28,500	1,000		اسبانيا	Kilo		

2020

الاستيرادات السلعية (غير النفطية)

Imports (non-oil) by commodity and origin country for the year 2020

Con. Table (10) - Follow

(10) - يتبع

Commodity	Country	القيمة بالدينار	القيمة بالدولار	()	الكمية		القياسية		HS
		Value(I.D)	Value(\$)	Weight(K.G)	Quantity		Unit		
	European Union	831,049,590	698,361	220,343			Kilo		
	China	36,105,091,132	29,432,641	14,480,190		الصين	Kilo		
	South Korea	1,429,071,000	1,200,900	1,688,230		كوريا الجنوبية	Kilo		
	Sri Lanka	8,966,800	6,184	2,000			Kilo		
	Iran	128,359,350	107,865	208,988		ايران	Kilo		
	India	980,132,640	810,045	1,108,561		الهند	Kilo		
	Indonesia	4,591,069,980	3,842,000	3,271,237		اندونيسيا	Kilo		
	Japan	47,520,270	39,933	53,167		اليابان	Kilo		
	Malaysia	671,580,070	564,353	18,900		ماليزيا	Kilo		
	Pakistan	12,257,000	10,300	1,000			Kilo		
	Thailand	232,387,120	174,848	191,739		تايلند	Kilo		
	Kazakhstan	6,594,459,740	5,250,068	520,640			Kilo		
	United States of America	469,362,180	394,422	504,767		الولايات المتحدة الأمريكية	Kilo		
	Total	52,149,977,872	42,572,820	22,282,262					
Retreaded or used pneumatic tyres of rubber Of a kind used on aircraft	United Kingdom	10,299,450	8,655	466			Kilo	اطارات خارجية مجددة للعربات الجوية في	40121300
	Iran	27,608,000	23,200	2,100		ايران	Kilo		
	Total	37,907,450	31,855	2,566					
Other of Retreaded or used pneumatic tyres of rubber	China	77,605,850	65,215	12,000		الصين	Kilo	غيرها من اطارات خارجية مجددة ملبسة	40121900

2020

الاستيرادات السلعية (غير النفطية)

Imports (non-oil) by commodity and origin country for the year 2020

Con. Table (10) - Follow

(10) - يتبع

Commodity	Country	القيمة بالدينار	القيمة بالدولار	()	الكمية	القياسية	Unit	HS
		Value(I.D)	Value(\$)	Weight(K.G)	Quantity			
	Total	77,605,850	65,215	12,000				
Other solid or cushion tyres, tyre treads and tyre flaps, of rubber.	China	23,371,600	19,640	14,840	الصين	Kilo	غيرها ؛ إطارات مصمتة () () للإطارات وبطانات أنابيب () .	40129000
	Iran	40,864,600	34,340	38,500	ايران	Kilo		
	Total	64,236,200	53,980	53,340				
Inner tubes, of rubber.Of a kind used on bicycles	Jordan	44,310,840	37,236	2,000	المملكة الاردنية الهاشمية	Kilo	انابيب داخلية هوائية من العادية	40132000
	Egypt	35,581,000	29,900	1,000	جمهورية مصر العربية	Kilo		
	European Union	64,348,060	54,074	32,875		Kilo		
	China	154,947,520	130,208	9,000	الصين	Kilo		
	South Korea	36,506,820	30,678	15,100	كوريا الجنوبية	Kilo		
	Indonesia	378,397,390	317,981	31,000	اندونيسيا	Kilo		
	United States of America	50,337,000	42,300	4,000	الولايات المتحدة الأمريكية	Kilo		
	Total	764,428,630	642,377	94,975				

2020

الاستيرادات السلعية (غير النفطية)

Imports (non-oil) by commodity and origin country for the year 2020

Con. Table (10) - Follow

(10) - يتبع

Commodity	Country	القيمة بالدينار	القيمة بالدولار	()	الكمية	القياسية	HS
		Value(I.D)	Value(\$)	Weight(K.G)	Quantity		
Water skins, ice sacks, enemas, and the like of rubber	Lebanon	23,100,280	19,412	44,190		Kilo	40149010
							قرب مياة واكياس ثلج ومحاقن صحية واكياس قطارات واغطية واقية للاصابع واكياس لتعبئة الاوكسجين
	United Arab Emirates	83,680,800	70,320	9,234		Kilo	
	Egypt	358,871,870	301,573	48,027		Kilo	
	France	159,460	134	52		Kilo	
	Germany	3,202,535,140	2,691,206	31,780		Kilo	
	Denmark	61,381,390	51,581	189		Kilo	
	Spain	3,477,180	2,922	104		Kilo	
	Cyprus	8,174,110	6,869	621		Kilo	
	European Union	1,846,880	1,552	1,929		Kilo	
	Hncara	76,094,550	63,945	1,479		Kilo	
	China	569,570,890	478,631	206,006		Kilo	
	South Korea	21,455,700	18,030	7,642		Kilo	
	Iran	54,430,600	45,740	45,740		Kilo	
	Mexico	5,355,000	4,500	9		Kilo	
	New Zealand	35,210,910	29,589	252		Kilo	
	Total	4,505,344,760	3,786,004	397,254			
Teats of rubber	Kuwait	444,926,650	308,235	50,500		Kilo	40149020
	Saudi Arabia	643,302,100	540,590	511,840		Kilo	

2020

الاستيرادات السلعية (غير النفطية)

Imports (non-oil) by commodity and origin country for the year 2020

Con. Table (10) - Follow

(10) - يتبع

Commodity	Country	القيمة بالدينار	القيمة بالدولار	()	الكمية		القياسية		HS
		Value(I.D)	Value(\$)	Weight(K.G)	Quantity		Unit		
	European Union	27,072,500	22,750	18,200			Kilo		
	China	12,138,000	10,200	10,200		الصين	Kilo		
	Colombia	101,772,370	85,523	53,818		كولومبيا	Kilo		
	Total	1,229,211,620	967,298	644,558					
Other of Hygienic or pharmaceutical articles (including teats), of vulcanised rubber other than hard rubber, with or without fittings of hard rubber.	China	20,938,050	17,595	17,550		الصين	Kilo	غيرها من اصناف والصيدلي (مطاط ميركن غير	40149090
	Total	20,938,050	17,595	17,550					
Surgical of of vulcanised rubber other than hard rubber.	India	35,700,000	30,000	40,000		الهند	Kilo		40151100
	Malaysia	71,400,000	60,000	6,950		ماليزيا	Kilo		
	Total	107,100,000	90,000	46,950					

2020

الاستيرادات السلعية (غير النفطية)

Imports (non-oil) by commodity and origin country for the year 2020

Con. Table (10) - Follow

(10) - يتبع

Commodity	Country	القيمة بالدينار	القيمة بالدولار	()	الكمية		القياسية		HS
		Value(I.D)	Value(\$)	Weight(K.G)	Quantity		Unit		
Gloves for fire extinguishing of vulcanised rubber other than hard rubber.	China	71,740,947	60,287	605,900		الصين	Kilo		40151910
	Total	71,740,947	60,287	605,900					
Gloves for other uses of vulcanised rubber other than hard rubber.	China	20,246,660	17,014	17,014		الصين	Kilo	عادية	40151990
	Malaysia	92,091,720	77,388	20,000		ماليزيا	Kilo		
	Total	112,338,380	94,402	37,014					
For divers and firemen of vulcanised rubber other than hard rubber.	China	13,618,360	11,444	1,500		الصين	Kilo	البسة للغواصين ورجال	40159010
	South Korea	1,269,730	1,067	553		كوريا الجنوبية	Kilo		
	Total	14,888,090	12,511	2,053					

2020

الاستيرادات السلعية (غير النفطية)

Imports (non-oil) by commodity and origin country for the year 2020

Con. Table (10) - Follow

(10) - يتبع

Commodity	Country	القيمة بالدينار	القيمة بالدولار	()	الكمية		القياسية		HS
		Value(I.D)	Value(\$)	Weight(K.G)	Quantity		Unit		
Apparel for surgeons and xray operators of vulcanised rubber other than hard rubber.	China	132,300,000	90,000	6,500		الصين	Kilo	الالبسة الواقية للجراحين	40159020
	Total	132,300,000	90,000	6,500					
Belts of Articles of apparel and clothing accessories , of vulcanised rubber other than hard rubber.	Egypt	29,440,600	24,740	2,000		جمهورية مصر العربية	Kilo	(زنابير) اصناف البسة ولوازمها من مطاط ميركن غير مقسى لجميع الاغراض	40159030
	Malaysia	10,115,000	8,500	1,000		ماليزيا	Kilo		
	Total	39,555,600	33,240	3,000					
Coats, overcoats, baby clothes and the like of Articles of apparel and clothing accessories , of vulcanised rubber other than hard rubber.	China	3,946,040	3,316	6,632		الصين	Kilo	اردية معاطف مآزر مشدات مرايل سراويل اطفال ومايمائلها من اصناف البسة ولوازمها	40159040

2020

الاستيرادات السلعية (غير النفطية)

Imports (non-oil) by commodity and origin country for the year 2020

Con. Table (10) - Follow

(10) - يتبع

Commodity	Country	القيمة بالدينار	القيمة بالدولار	()	الكمية		القياسية		HS
		Value(I.D)	Value(\$)	Weight(K.G)	Quantity		Unit		
	Total	3,946,040	3,316	6,632					
articles of vulcanised rubber --Floor coverings and mats	Egypt	5,610,850	4,715	4,715		جمهورية مصر العربية	Kilo	أغطية أرضيات وبسط مطاط غير مقسى	40169100
	European Union	47,372,710	39,809	39,559			Kilo		
	Russian Federation	9,639,000	8,100	8,100		روسيا الاتحادية	Kilo		
	China	821,270,170	690,143	768,593		الصين	Kilo		
	Turkey	18,267,690	15,351	15,351		تركيا	Kilo		
	Iran	587,044,850	493,315	529,060		ايران	Kilo		
	Total	1,489,205,270	1,251,433	1,365,378					
Gaskets, washers and other seals of vulcanised rubber	Saudi Arabia	13,090,000	11,000	11,000		المملكة العربية السعودية	Kilo	مطاط غير مقسى	40169300
	China	61,893,090	52,011	17,240		الصين	Kilo		
	Iran	19,563,600	16,440	16,440		ايران	Kilo		
	United States of America	2,040,850	1,715	6,450		الولايات المتحدة الامريكية	Kilo		
	Total	96,587,540	81,166	51,130					
Other articles of vulcanized rubber	European Union	5,134,850	4,315	1,000			Kilo	غيرها من مصنوعات . غير مقسى	40169990
	China	17,255,000	14,500	8,500		الصين	Kilo		

2020

الاستيرادات السلعية (غير النفطية)

Imports (non-oil) by commodity and origin country for the year 2020

Con. Table (10) - Follow

(10) - يتبع

Commodity	Country	القيمة بالدينار	القيمة بالدولار	()	الكمية		القياسية		HS
		Value(I.D)	Value(\$)	Weight(K.G)	Quantity		Unit		
	Indonesia	5,950,000	5,000	1,000		اندونيسيا	Kilo		
	Total	28,339,850	23,815	10,500					
compressors for injection of medical articles of hard rubber	China	44,158,520	37,108	30,060		الصين	Kilo	الطبية من مصنوعات	40170020
	Total	44,158,520	37,108	30,060					
healthy items for bathrooms and Maimathlhamn articles of hard rubber	Jordan	192,851,400	162,060	75,000		المملكة الاردنية الهاشمية	Kilo	اصناف صحية للحمامات ومايمائلها من مصنوعات	40170030
	United Arab Emirates	2,763,983,250	2,322,675	370,000		الامارات العربية	Kilo		
	Egypt	15,856,750	13,325	7,000		جمهورية مصر العربية	Kilo		
	Spain	1,190,000	1,000	500		اسبانيا	Kilo		
	Portugal	6,247,500	5,250	3,500			Kilo		
	China	12,701,660,160	10,673,664	1,962,700		الصين	Kilo		
	South Korea	398,315,610	334,719	121,000		كوريا الجنوبية	Kilo		
	Turkey	16,660,000	14,000	5,000		تركيا	Kilo		
	Iran	1,234,595,250	1,037,475	1,299,000		ايران	Kilo		
	India	52,978,800	44,520	31,000		الهند	Kilo		
	Indonesia	65,936,710	55,409	35,000		اندونيسيا	Kilo		
	South Africa	164,696,000	138,400	10,000		جنوب افريقيا	Kilo		
	United States of America	841,330,000	707,000	10,000		الولايات المتحدة الامريكية	Kilo		
	Total	18,456,301,430	15,509,497	3,929,700					

2020

الاستيرادات السلعية (غير النفطية)

Imports (non-oil) by commodity and origin country for the year 2020

Con. Table (10) - Follow

(10) - يتبع

Commodity	Country	القيمة بالدينار	القيمة بالدولار	()	الكمية		القياسية		HS
		Value(I.D)	Value(\$)	Weight(K.G)	Quantity		Unit		
Stoppers bottles of hard rubber	Egypt	24,990,000	21,000	35,000		جمهورية مصر العربية	Kilo	سدادات قوارير من	40170050
	China	4,838,540	4,066	5,100		الصين	Kilo		
	Total	29,828,540	25,066	40,100					
Washers and gaskets of hard noncellular rubber	China	10,710,000	9,000	9,000		الصين	Kilo	مطاط مبركن غير مقسى	40170060
	Total	10,710,000	9,000	9,000					
Total chapter		156,866,938,174	130,483,437	65,966,660					
Raw hides and skins (other than furskins) and leather.) (41
Other of Hides and skins tanned or crust retain foreign bovine including buffalo or horses to the wet state, Plucked, the outer skin of the whole	Italy	9,835,350	8,265	8,265		ايطاليا	Kilo	غيرها من صلال وجلود بالقشرة الخارجية لفصيلتي البقر (بما فيها الجواميس) أو الخيل بحالتها الرطبة الخارجي بكامله وان كان	41041900
	China	2,761,990	2,321	2,321		الصين	Kilo		
	Vietnam	7,348,250	6,175	6,175		فيتنام	Kilo		
	Total	19,945,590	16,761	16,761					
	Total chapter	19,945,590	16,761	16,761					

2020

الاستيرادات السلعية (غير النفطية)

Imports (non-oil) by commodity and origin country for the year 2020

Con. Table (10) - Follow

(10) - يتبع

Commodity	Country	القيمة بالدينار	القيمة بالدولار	()	الكمية		القياسية		HS
		Value(I.D)	Value(\$)	Weight(K.G)	Quantity		Unit		
Articles of leather; saddlery and harness; travel goods, handbags and similar containers; articles of animal gut (other than silk-worm gut).								أصناف عدة الحيوانات حقائب يدوية وأوعية مصارين الحيوانات	42
Leather trunks and suitcases With outer surface of leather, of composition leather or of patent leather	China	110,014,310	92,449	28,500	7,350	الصين	NO.	صناديق وحقائب امتعة طبيعي أو من جلد مجدد	42021110
	Total	110,014,310	92,449	28,500	7,350				
Leather briefcases outer surface of leather, of composition leather or of patent leather	European Union	18,465,230	15,517	2,950	3,103		NO.	حقائب يد (بريف كيس) طبيعي أو من جلد مجدد	42021120
	China	110,711,650	93,035	9,217	10,096	الصين	NO.		
	Iran	48,938,750	41,125	56,111	31,644	ايران	NO.		

2020

الاستيرادات السلعية (غير النفطية)

Imports (non-oil) by commodity and origin country for the year 2020

Con. Table (10) - Follow

(10) - يتبع

Commodity	Country	القيمة بالدينار	القيمة بالدولار	()	الكمية		القياسية	HS
		Value(I.D)	Value(\$)	Weight(K.G)	Quantity		Unit	
	Total	178,115,630	149,677	68,278	44,843			
Leather school satchels outer surface of leather, of composition leather or of patent leather	China	61,136,250	51,375	51,375	25,688	الصين	NO.	حقائب مدرسية بسطح خارجي من جلد طبيعي 42021130
	Total	61,136,250	51,375	51,375	25,688			
trunks and suitcases outer surface of Textile or plastic	European Union	54,337,780	45,662	45,662	15,220		NO.	صناديق وحقائب امتعة أو من مواد نسجية 42021210
	China	22,208,970	18,663	12,706	335	الصين	NO.	
	South Korea	505,750,000	425,000	75,000	10,000	كوريا الجنوبية	NO.	
	Iran	393,890,000	331,000	75,000	10,000	ايران	NO.	
	Total	976,186,750	820,325	208,368	35,555			
school satchels outer surface Textile or plastic	Spain	10,387,510	8,729	2,494		اسبانيا	Kilo	حقائب مدرسية بسطح مواد نسجية 42021230
	European Union	31,028,060	26,074	8,200			Kilo	
	China	346,230,500	290,950	109,074		الصين	Kilo	
	South Korea	4,760,000	4,000	500		كوريا الجنوبية	Kilo	
	Turkey	5,072,970	4,263	1,000		تركيا	Kilo	
	Iran	64,319,500	54,050	10,000		ايران	Kilo	
	India	70,388,500	59,150	17,000		الهند	Kilo	
	Total	532,187,040	447,216	148,268				

2020

الاستيرادات السلعية (غير النفطية)

Imports (non-oil) by commodity and origin country for the year 2020

Con. Table (10) - Follow

(10) - يتبع

Commodity	Country	القيمة بالدينار	القيمة بالدولار	()	الكمية		القياسية		HS
		Value(I.D)	Value(\$)	Weight(K.G)	Quantity		Unit		
Other cases or trunks outer surface textile or plastic	European Union	8,657,250	7,275	12,000			Kilo	غيرها من صناديق او نسجية	42021290
	China	111,832,630	93,977	108,530		الصين	Kilo		
	Total	120,489,880	101,252	120,530					
Cases and trunks with outer surface of wood	Indonesia	32,947,530	27,687	18,450		اندونيسيا	Kilo	صناديق وحقائب امتعة	42021910
	Total	32,947,530	27,687	18,450					
Handbags, whether or not with shoulder strap, including those without handle outer surface of leather, of composition leather or of patent leather	China	6,902,000	5,800	2,000		الصين	Kilo	حقائب يدوية وان كانت طبيعي أو من جلد مجدد	42022100
	Total	6,902,000	5,800	2,000					

2020

الاستيرادات السلعية (غير النفطية)

Imports (non-oil) by commodity and origin country for the year 2020

Con. Table (10) - Follow

(10) - يتبع

Commodity	Country	القيمة بالدينار	القيمة بالدولار	()	الكمية		القياسية		HS
		Value(I.D)	Value(\$)	Weight(K.G)	Quantity		Unit		
Other of Handbags, whether or not with shoulder strap, including those without handle	United Arab Emirates	120,755,250	101,475	24,000		الامارات العربية	Kilo	غيرها من حقائب يدوية، وإن كانت	42022900
	Total	120,755,250	101,475	24,000					
Handbags With outer surface of plastic sheeting or of textile materials	China	100,641,870	84,573	84,573		الصين	Kilo	غيرها من صناديق والأمتعة بما فيها حقائب أدوات التجميل، وحقائب إدارية وحقائب يد وحقائب مدرسية وأوعية وأغلفة مماثلة وحقائب يدوية وإن يحمل عادة في الجيب أو في حقائب يدوية سطح	42029200
	Iran	11,999,960	10,084	10,084		ايران	Kilo		
	Total	112,641,830	94,657	94,657					

2020

الاستيرادات السلعية (غير النفطية)

Imports (non-oil) by commodity and origin country for the year 2020

Con. Table (10) - Follow

(10) - يتبع

Commodity	Country	القيمة بالدينار	القيمة بالدولار	()	الكمية		القياسية		HS
		Value(I.D)	Value(\$)	Weight(K.G)	Quantity		Unit		
Other of Trunks, suitcases, vanitycases, executivecases, briefcases, school satchels, spectacle cases, binocular cases, camera cases, musical instrument cases, gun cases, holsters and similar containers; travellingbags, insulated food or beverages bags,	Saudi Arabia	5,950,000	5,000	10,000		المملكة العربية السعودية	Kilo	صناديق اخرى للأمتعة بما فيها حقائب أدوات التجميل، وحقائب إدارية وحقائب يد للأوراق مدرسية ومحافظ نظارات ومحافظ مناظير وأغلفة آلات تصوير وأغلفة آلات موسيقية ومحافظ وأوعية وأغلفة مماثلة؛ أكياس سفر	42029900
	Total	5,950,000	5,000	10,000					
Belts and bandoliers of leather or of patent leather	China	134,886,500	113,350	4,797		الصين	Kilo	وحمالاتمن جلد طبيعي او	42033000
	Total	134,886,500	113,350	4,797					

2020

الاستيرادات السلعية (غير النفطية)

Imports (non-oil) by commodity and origin country for the year 2020

Con. Table (10) - Follow

(10) - يتبع

Commodity	Country	القيمة بالدينار	القيمة بالدولار	()	الكمية		القياسية		HS
		Value(I.D)	Value(\$)	Weight(K.G)	Quantity		Unit		
Covers of puff seats, unstuffed of leather or of composition leather.	China	9,222,500	7,750	9,000		الصين	Kilo	غير المحشوة من جلد طبيعي او مجدد	42050020
	Total	9,222,500	7,750	9,000					
	Total chapter	2,401,435,470	2,018,013	788,223	113,436				
Wood and articles of wood; wood charcoal.								خشب ومصنوعاته؛ فحم	44
WOOD CHARCOAL (INCLUDING SHELL OR NUT CHARCOAL), WHETHER OR NOT AGGLOMERATED .	Jordan	55,177,920	46,368	133,220		المملكة الاردنية الهاشمية	Kilo))	44020000
	Egypt	131,047,560	110,124	278,520		جمهورية مصر العربية	Kilo		
	European Union	195,438,460	164,234	353,666			Kilo		
	China	3,533,311,990	2,968,121	4,587,520		الصين	Kilo		
	Vietnam	361,411,120	299,880	738,013		فيتنام	Kilo		
	South Korea	451,760,890	379,631	45,000		كوريا الجنوبية	Kilo		
	Turkey	13,976,550	11,745	27,000		تركيا	Kilo		
	Iran	2,066,404,060	1,736,474	1,242,597		ايران	Kilo		
	India	31,535,000	26,500	66,250		الهند	Kilo		

2020

الاستيرادات السلعية (غير النفطية)

Imports (non-oil) by commodity and origin country for the year 2020

Con. Table (10) - Follow

(10) - يتبع

Commodity	Country	القيمة بالدينار	القيمة بالدولار	()	الكمية		القياسية		HS
		Value(I.D)	Value(\$)	Weight(K.G)	Quantity		Unit		
	Indonesia	3,009,031,520	2,490,208	4,322,064		اندونيسيا	Kilo		
	Malaysia	22,074,500	18,550	45,134		ماليزيا	Kilo		
	Thailand	5,650,120	4,748	11,870		تايلند	Kilo		
	Kazakhstan	69,728,050	58,595	110,000			Kilo		
	Nigeria	38,208,000	31,200	75,000		نايجيريا	Kilo		
	South Africa	7,140,000	6,000	15,000		جنوب افريقيا	Kilo		
	Total	9,991,895,740	8,352,378	12,050,854					
Wood in the roughTelephone poles treated with preservatives	China	44,982,000	37,800	37,800	756	الصين	Cubic meter (m3)	معالج بالدهان أو بالكريوزوت أو بعوامل	44031010
	Total	44,982,000	37,800	37,800	756				
Telephone, telegraph or electric power poles of wood Of oak (Quercus spp.)	Russian Federation	505,750,000	425,000	850,000	17,000	روسيا الاتحادية	Cubic meter (m3)	خشب بلوط سنديان من "كويركوس"	44039120
	Total	505,750,000	425,000	850,000	17,000				

2020

الاستيرادات السلعية (غير النفطية)

Imports (non-oil) by commodity and origin country for the year 2020

Con. Table (10) - Follow

(10) - يتبع

Commodity	Country	القيمة بالدينار	القيمة بالدولار	()	الكمية		القياسية		HS
		Value(I.D)	Value(\$)	Weight(K.G)	Quantity		Unit		
OTHER WOOD IN THE ROUGH WHETHER OR NOT (STRIPPED) OF BARK OR SAPWOOD, OR ROUGHLY SQUARED, FOR THE MANUFACTURE OF MATCH STICKS, STEMS FOR THE WOOD INDUSTRY	China	17,278,800	14,520	19,520		الصين	Kilo	خشب خام لصنع عيدان	44039910
	Total	17,278,800	14,520	19,520					
Telephone, telegraph or electric power poles of OTHER WOOD.	European Union	70,424,200	59,180	50,000	400		Cubic meter (m3)		44039920
	China	25,704,000	21,600	43,200	864	الصين	Cubic meter (m3)		
	Iran	58,345,700	49,030	64,060	8,170	ايران	Cubic meter (m3)		
	Total	154,473,900	129,810	157,260	9,434				

2020

الاستيرادات السلعية (غير النفطية)

Imports (non-oil) by commodity and origin country for the year 2020

Con. Table (10) - Follow

(10) - يتبع

Commodity	Country	القيمة بالدينار	القيمة بالدولار	()	الكمية		القياسية		HS
		Value(I.D)	Value(\$)	Weight(K.G)	Quantity		Unit		
Wooden sticks trimmed but not turned, coniferous	Iran	34,462,400	28,960	31,960		ايران	Kilo	عصي خشبية من خشب الصنوبريات مشذبة بصورة بسيطة ولكن غير مخروطة او مقوسة ولم تجر عليها عمليات العدد وما شابهها	44041030
	Total	34,462,400	28,960	31,960					
Split poles used as partitions, etc., nonconiferous	United Arab Emirates	749,700,000	630,000	1,575,000		الامارات العربية	Kilo	من غير الصنوبريات مما يستعمل كمساند	44042020
	Indonesia	87,881,010	59,783	3,500		اندونيسيا	Kilo		
	Total	837,581,010	689,783	1,578,500					
Wood wool	China	15,470,000	13,000	3,000		الصين	Kilo		44050010
	Iran	2,380,000	2,000	1,800		ايران	Kilo		
	Indonesia	12,792,500	10,750	3,000		اندونيسيا	Kilo		
	Total	30,642,500	25,750	7,800					
Planed coniferous wood over 6 mm thick	Jordan	145,078,850	121,915	235,630	17,358	المملكة الاردنية الهاشمية	Cubic meter (m3)	فصيلة الصنوبريات	44071010
	Egypt	76,088,600	63,940	127,808	1,801	جمهورية مصر العربية	Cubic meter (m3)		

2020

الاستيرادات السلعية (غير النفطية)

Imports (non-oil) by commodity and origin country for the year 2020

Con. Table (10) - Follow

(10) - يتبع

Commodity	Country	القيمة بالدينار	القيمة بالدولار	()	الكمية		القياسية		HS
		Value(I.D)	Value(\$)	Weight(K.G)	Quantity		Unit		
	Italy	139,158,600	116,940	233,880	121	ايطاليا	Cubic meter (m3)		
	Sweden	160,114,500	134,550	269,100	1,217	السويد	Cubic meter (m3)		
	Germany	1,161,781,530	976,287	2,043,284	98,137	المانيا	Cubic meter (m3)		
	Austria	47,005,000	39,500	80,000	400		Cubic meter (m3)		
	Finland	506,297,400	425,460	852,040	29,641		Cubic meter (m3)		
	Greece	10,759,980	9,042	41,000	4,000	اليونان	Cubic meter (m3)		
	European Union	4,202,149,420	3,531,218	4,703,641	95,550		Cubic meter (m3)		
	Romania	382,188,730	321,167	450,535	37,905	رومانيا	Cubic meter (m3)		
	Russian Federation	4,610,079,040	3,874,016	9,519,772	1,241,065	روسيا الاتحادية	Cubic meter (m3)		
	Ukraine	48,433,000	40,700	120,600	5,048	اوكرانيا	Cubic meter (m3)		

2020

الاستيرادات السلعية (غير النفطية)

Imports (non-oil) by commodity and origin country for the year 2020

Con. Table (10) - Follow

(10) - يتبع

Commodity	Country	القيمة بالدينار	القيمة بالدولار	()	الكمية		القياسية		HS
		Value(I.D)	Value(\$)	Weight(K.G)	Quantity		Unit		
	Estonia	22,621,900	19,010	37,869	12	استونيا	Cubic meter (m3)		
	China	58,814,883,871	49,424,272	86,124,605	1,072,805	الصين	Cubic meter (m3)		
	Vietnam	745,951,500	626,850	233,100	2,187	فيتنام	Cubic meter (m3)		
	South Korea	49,958,580	41,982	98,964	7,534	كوريا الجنوبية	Cubic meter (m3)		
	Turkey	231,341,950	194,405	184,390	11,185	تركيا	Cubic meter (m3)		
	Iran	2,466,778,370	2,072,923	3,497,772	337,135	ايران	Cubic meter (m3)		
	India	148,327,550	124,645	248,840	5,598	الهند	Cubic meter (m3)		
	Indonesia	10,441,621,680	8,774,472	15,460,075	258,816	اندونيسيا	Cubic meter (m3)		
	Malaysia	2,163,894,810	1,818,399	2,756,287	201,093	ماليزيا	Cubic meter (m3)		
	Thailand	601,961,500	505,850	1,270,563	61,542	تايلند	Cubic meter (m3)		

2020

الاستيرادات السلعية (غير النفطية)

Imports (non-oil) by commodity and origin country for the year 2020

Con. Table (10) - Follow

(10) - يتبع

Commodity	Country	القيمة بالدينار	القيمة بالدولار	()	الكمية		القياسية		HS
		Value(I.D)	Value(\$)	Weight(K.G)	Quantity		Unit		
	South Africa	394,901,500	331,850	418,879	9,994	جنوب أفريقيا	Cubic meter (m3)		
	United States of America	812,984,200	683,180	1,366,255	26,808	الولايات المتحدة الأمريكية	Cubic meter (m3)		
	Canada	89,154,800	74,920	219,800	25,489		Cubic meter (m3)		
	Total	88,473,516,861	74,347,493	130,594,689	3,552,441				
Planed panels with rounded edges, coniferous wood	China	7,735,000	6,500	6,500	3,050	الصين	Cubic meter (m3)	الصنوبريات	44091030
	Total	7,735,000	6,500	6,500	3,050				
WAFERBOARD, INCLUDING ORIENTED STRAND BOARD, OF WOOD, NOT WORKED OR ONLY SANDED, WHETHER OR NOT BONDED WITH RESINS OR OTHER ORGANIC SUBSTANCES.	Spain	3,805,620	3,198	3,198	600	اسبانيا	Cubic meter (m3)	ألواح ويفرورد من قطع المضغوطة على الوجهين والواح اورينند ستراند بورد من خشب غير مشغولة او غير مشغولة	44102100

2020

الاستيرادات السلعية (غير النفطية)

Imports (non-oil) by commodity and origin country for the year 2020

Con. Table (10) - Follow

(10) - يتبع

Commodity	Country	القيمة بالدينار	القيمة بالدولار	()	الكمية		القياسية		HS
		Value(I.D)	Value(\$)	Weight(K.G)	Quantity		Unit		
	European Union	23,109,800	19,420	19,420	4,070		Cubic meter (m3)		
	Russian Federation	98,770,000	83,000	83,000	20,750	روسيا الاتحادية	Cubic meter (m3)		
	China	37,788,450	31,755	31,755	7,580	الصين	Cubic meter (m3)		
	Iran	20,801,200	17,480	17,480	3,746	ايران	Cubic meter (m3)		
	Total	184,275,070	154,853	154,853	36,746				
WAFERBOARD, INCLUDING ORIENTED STRAND BOARD, OF WOOD WORK ONLY SANDED, WHETHER OR NOT BONDED WITH RESINS OR OTHER ORGANIC SUBSTANCES.	European Union	5,414,500	4,550	4,550	1,510		Cubic meter (m3)	غيرها من الواح ويفرورد من قطع الوجهية والواح اورينند ستراند بورد من خشب غير مشغولة او غير مشغولة اكثر من	44102900
	China	14,280,000	12,000	12,000	4,000	الصين	Cubic meter (m3)		

2020

الاستيرادات السلعية (غير النفطية)

Imports (non-oil) by commodity and origin country for the year 2020

Con. Table (10) - Follow

(10) - يتبع

Commodity	Country	القيمة بالدينار	القيمة بالدولار	()	الكمية		القياسية		HS
		Value(I.D)	Value(\$)	Weight(K.G)	Quantity		Unit		
	Iran	41,626,200	34,980	34,980	11,660	ايران	Cubic meter (m3)		
	Total	61,320,700	51,530	51,530	17,170				
BOARDS MADE OUT OF WOOD FIBERS OR OTHER WOOD MATERIALS IN DENSITY EXCEEDING (0.5) G\CM3 BUT NOT EXCEEDING (0.8) G\CM3, NOT SURFACE COVERED OR MECHANICALLY WORKED.	Jordan	63,189,000	53,100	104,789	13,641	المملكة الاردنية الهاشمية	Cubic meter (m3)	ألواح من ألياف الخشب تزيد كثافتها 0.5 / 3 سم غير مشغولة اليا ولا 0.8	44112100
	Saudi Arabia	6,188,000	5,200	10,100	13,500	المملكة العربية السعودية	Cubic meter (m3)		
	Egypt	59,696,350	50,165	97,978	234	جمهورية مصر العربية	Cubic meter (m3)		
	Sweden	8,925,000	7,500	14,648	35	السويد	Cubic meter (m3)		

2020

الاستيرادات السلعية (غير النفطية)

Imports (non-oil) by commodity and origin country for the year 2020

Con. Table (10) - Follow

(10) - يتبع

Commodity	Country	القيمة بالدينار	القيمة بالدولار	()	الكمية		القياسية		HS
		Value(I.D)	Value(\$)	Weight(K.G)	Quantity		Unit		
	Germany	285,719,000	240,100	471,124	41,405	المانيا	Cubic meter (m3)		
	Austria	27,370,000	23,000	46,000	53,000		Cubic meter (m3)		
	Finland	104,125,000	87,500	175,000	159,000		Cubic meter (m3)		
	European Union	529,669,000	445,100	496,766	73,099		Cubic meter (m3)		
	Romania	53,361,000	36,300	16,000	26,500	رومانيا	Cubic meter (m3)		
	Russian Federation	3,084,501,560	2,515,804	3,663,319	442,306	روسيا الاتحادية	Cubic meter (m3)		
	Ukraine	108,819,550	91,445	100,172	40,182	اوكرانيا	Cubic meter (m3)		
	To Latvia	29,750,000	25,000	50,000	53,000	لاتيفيا	Cubic meter (m3)		
	China	8,739,186,170	7,322,723	5,541,140	799,556	الصين	Cubic meter (m3)		
	South Korea	12,491,430	10,497	2,445	26,500	كوريا الجنوبية	Cubic meter (m3)		

2020

الاستيرادات السلعية (غير النفطية)

Imports (non-oil) by commodity and origin country for the year 2020

Con. Table (10) - Follow

(10) - يتبع

Commodity	Country	القيمة بالدينار	القيمة بالدولار	()	الكمية		القياسية		HS
		Value(I.D)	Value(\$)	Weight(K.G)	Quantity		Unit		
	Iran	1,640,833,950	1,373,925	2,057,949	509,459	ايران	Cubic meter (m3)		
	India	42,661,500	35,850	70,020	167	الهند	Cubic meter (m3)		
	Indonesia	14,883,077,125	12,506,788	24,388,544	325,962	اندونيسيا	Cubic meter (m3)		
	Malaysia	2,729,525,610	2,293,719	1,170,885	103,018	ماليزيا	Cubic meter (m3)		
	Singapore	22,134,000	18,600	18,600	10,333		Cubic meter (m3)		
	Thailand	104,125,000	87,500	175,000	54,000	تايلند	Cubic meter (m3)		
	Kazakhstan	15,224,728,360	12,522,974	2,321,632	1,856,250		Cubic meter (m3)		
	South Africa	339,981,460	268,334	233,067	79,701	جنوب افريقيا	Cubic meter (m3)		
	United States of America	159,687,600	129,810	75,034	46,558	الولايات المتحدة الامريكية	Cubic meter (m3)		
	Canada	204,603,840	163,936	158,000	73,300		Cubic meter (m3)		

2020

الاستيرادات السلعية (غير النفطية)

Imports (non-oil) by commodity and origin country for the year 2020

Con. Table (10) - Follow

(10) - يتبع

Commodity	Country	القيمة بالدينار	القيمة بالدولار	()	الكمية		القياسية		HS
		Value(I.D)	Value(\$)	Weight(K.G)	Quantity		Unit		
	Total	48,464,349,505	40,314,870	41,458,212	4,800,706				
PLY WOOD MADE OUT OF WOOD SHEETS IN THICKNESS NOT EXCEEDING (6) MM. CONTAINS,WITH AT LEAST ONE EXTERNAL LAYES OF TROPICAL WOOD TYPE SPECIFIED IN SUBHEADING NOTE(1) TO THIS CHAPTER- CU.M	Jordan	23,623,880	19,852	40,000	20,000	المملكة الاردنية الهاشمية	Cubic meter (m3)	لا يزيد سمك الواحدة منها عن 6 مم يتضمن خارجية من الأخشاب الاستوائية المذكورة في ملاحظة بنود فرعية رقم 1 من هذا الفصل	44121300
	Egypt	5,950,000	5,000	20,000	10,000	جمهورية مصر العربية	Cubic meter (m3)		
	Germany	182,665,000	153,500	274,000	66,800	المانيا	Cubic meter (m3)		
	European Union	99,365,000	83,500	1,018,160	34,223		Cubic meter (m3)		

2020

الاستيرادات السلعية (غير النفطية)

Imports (non-oil) by commodity and origin country for the year 2020

Con. Table (10) - Follow

(10) - يتبع

Commodity	Country	القيمة بالدينار	القيمة بالدولار	()	الكمية		القياسية		HS
		Value(I.D)	Value(\$)	Weight(K.G)	Quantity		Unit		
	Romania	128,520,000	108,000	20,000	10,000	رومانيا	Cubic meter (m3)		
	Russian Federation	1,202,089,210	1,010,159	1,689,818	273,724	روسيا الاتحادية	Cubic meter (m3)		
	Ukraine	16,660,000	14,000	20,000	10,000	اوكرانيا	Cubic meter (m3)		
	China	4,001,260,760	3,362,404	1,864,262	412,343	الصين	Cubic meter (m3)		
	South Korea	48,780,480	40,992	20,000	10,000	كوريا الجنوبية	Cubic meter (m3)		
	Iran	1,080,954,350	908,365	500,000	250,000	ايران	Cubic meter (m3)		
	India	23,800,000	20,000	40,000	8,000	الهند	Cubic meter (m3)		
	Indonesia	379,562,400	318,960	278,000	85,600	اندونيسيا	Cubic meter (m3)		
	Malaysia	98,045,290	82,391	49,000	20,060	ماليزيا	Cubic meter (m3)		
	Thailand	79,730,000	67,000	134,000	26,800	تايلند	Cubic meter (m3)		

2020

الاستيرادات السلعية (غير النفطية)

Imports (non-oil) by commodity and origin country for the year 2020

Con. Table (10) - Follow

(10) - يتبع

Commodity	Country	القيمة بالدينار	القيمة بالدولار	()	الكمية		القياسية		HS
		Value(I.D)	Value(\$)	Weight(K.G)	Quantity		Unit		
	Total	7,371,006,370	6,194,123	5,967,240	1,237,550				
Wooden frames for paintings, photographs, mirrors or similar objects.	China	47,047,560	38,664	8,700	2,150	الصين	Cubic meter (m3)	أو الصور أو المرايا أو ما يماثلها	44140000
	Total	47,047,560	38,664	8,700	2,150				
Ordinary boxes and small boxes for packing, wood	China	11,272,870	9,473	50,839	40,671	الصين	NO.	صناديق عادية وصناديق صغيرة للتعبئة والنقل	44151010
	Total	11,272,870	9,473	50,839	40,671				
Other boxes and crates, wood	Jordan	17,731,000	14,900	14,900	18,625	المملكة الاردنية الهاشمية	NO.	غيرها من صناديق وعلب واقفاص واوعية اسطوانية واوعية مماثلة بكرات كبيرة للكابلات	44151090
	Turkey	255,273,659	214,516	5,260	200	تركيا	NO.		
	Iran	20,039,600	16,840	16,840	3,368	ايران	NO.		
	Total	293,044,259	246,256	37,000	22,193				
Tool handles	China	20,230,000	17,000	17,000	22,660	الصين	NO.	ايدي ومقابض معدة	44170030
	Iran	16,938,460	14,234	33,560	139,000	ايران	NO.		
	Total	37,168,460	31,234	50,560	161,660				
Broom and brush bodies	China	8,330,000	7,000	7,000	10,000	الصين	NO.	هياكل مكاسس وفراجين	44170040
	Total	8,330,000	7,000	7,000	10,000				

2020

الاستيرادات السلعية (غير النفطية)

Imports (non-oil) by commodity and origin country for the year 2020

Con. Table (10) - Follow

(10) - يتبع

Commodity	Country	القيمة بالدينار	القيمة بالدولار	()	الكمية	القياسية	Unit	HS	
		Value(I.D)	Value(\$)	Weight(K.G)	Quantity				
Broom and brush handles	China	86,971,150	73,085	27,300	575,140	الصين	NO.	ايدي ومكانس وفرجين	44170050
	Indonesia	5,950,000	5,000	1,000	3,000	اندونيسيا	NO.		
	Kazakhstan	7,399,420	6,218	3,500	8,500		NO.		
	Total	100,320,570	84,303	31,800	586,640				
Windows, Frenchwindows and their frames	Jordan	13,090,000	11,000	11,000	360	المملكة الاردنية الهاشمية	NO.	(نوافذ فرنسية) وهياكلها وأطرها من خشب للاغراض الانشائية	44181000
	China	458,885,420	385,618	21,550	6,050	الصين	NO.		
	Iran	198,262,330	166,607	166,820	5,535	ايران	NO.		
	Total	670,237,750	563,225	199,370	11,945				
Doors and their frames and thresholds	Jordan	69,246,100	58,190	56,090	5,260	المملكة الاردنية الهاشمية	NO.	أبواب وأطرها وعتباتها الانشائية	44182000
	Egypt	16,207,800	13,620	13,620	517	جمهورية مصر العربية	NO.		
	European Union	590,227,660	495,990	125,865	3,147		NO.		
	Russian Federation	727,090,000	611,000	3,500	5,756	روسيا الاتحادية	NO.		
	China	591,320,240	495,496	537,276	21,323	الصين	NO.		
	South Korea	39,671,030	33,337	33,337	667	كوريا الجنوبية	NO.		
	Iran	27,098,680	22,772	40,740	1,250	ايران	NO.		
	Indonesia	441,125,335	303,472	160,966	3,090	اندونيسيا	NO.		
	Malaysia	71,400,000	60,000	16,000	2,000	ماليزيا	NO.		

2020

الاستيرادات السلعية (غير النفطية)

Imports (non-oil) by commodity and origin country for the year 2020

Con. Table (10) - Follow

(10) - يتبع

Commodity	Country	القيمة بالدينار	القيمة بالدولار	()	الكمية		القياسية		HS
		Value(I.D)	Value(\$)	Weight(K.G)	Quantity		Unit		
	United States of America	327,934,250	275,575	275,675	4,340	الولايات المتحدة الأمريكية	NO.		
	Total	2,901,321,095	2,369,452	1,263,069	47,350				
PARQUET PANELS, OF WOOD .	China	11,554,900	9,710	9,710	1,790	الصين	NO.	ألواح الارضيات المجمع (باركيه) للاغراض الانشائية	44183000
	Total	11,554,900	9,710	9,710	1,790				
Handrails for staircases of wood	China	288,735,650	242,635	170,775	16,093	الصين	NO.	درابزين للسالم ()	44189010
	South Korea	126,805,210	106,559	25,000	5,100	كوريا الجنوبية	NO.		
	Total	415,540,860	349,194	195,775	21,193				
Tableware and kitchenware, of wood.	Jordan	5,355,000	4,500	4,500	3,840	المملكة الاردنية الهاشمية	NO.		44190000
	Total	5,355,000	4,500	4,500	3,840				
Articles of wood furniture not classified as miscellaneous manufactured products (Chapter 94)	China	353,046,820	296,678	296,678	830,000	الصين	NO.	اصناف التاثيث من 94 (تعاليق للفراجين صواني فرز المكاتب طففايات السجانر ..	44209020
	Total	353,046,820	296,678	296,678	830,000				
Wood censors	China	5,438,300	4,570	4,570	1,523	الصين	NO.		44209040
	Total	5,438,300	4,570	4,570	1,523				

2020

الاستيرادات السلعية (غير النفطية)

Imports (non-oil) by commodity and origin country for the year 2020

Con. Table (10) - Follow

(10) - يتبع

Commodity	Country	القيمة بالدينار	القيمة بالدولار	()	الكمية		القياسية	HS	
		Value(I.D)	Value(\$)	Weight(K.G)	Quantity		Unit		
Other wood cases, etc.	Jordan	1,904,000	1,600	1,600	160	المملكة الاردنية الهاشمية	NO.	غيرها من خشب مطعم وصناديق صغيرة وغلف للمجوهرات أو لمصنوعات الصياغة أو تماثيل صغيرة وأصناف زينة أخرى، من خشب؛ غير داخلة في الفصل 94.	44209090
	Egypt	15,470,000	13,000	13,000	876	جمهورية مصر العربية	NO.		
	Total	17,374,000	14,600	14,600	1,036				
Wooden farm equipment and cages	European Union	8,330,000	7,000	21,100	21,100		NO.	للاعمال الريفية(بيوت وخلايا النحل والاقفاص الحيوانات وانبار الحراثة (44219020
	China	5,985,700	5,030	2,000	1,014	الصين	NO.		
	Total	14,315,700	12,030	23,100	22,114				
Advertisement boards, signboards, road signs, wood	Egypt	19,635,000	16,500	3,500		جمهورية مصر العربية	Kilo		44219060
	India	17,314,500	14,550	3,000		الهند	Kilo		

2020

الاستيرادات السلعية (غير النفطية)

Imports (non-oil) by commodity and origin country for the year 2020

Con. Table (10) - Follow

(10) - يتبع

Commodity	Country	القيمة بالدينار	القيمة بالدولار	()	الكمية	القياسية	HS
		Value(I.D)	Value(\$)	Weight(K.G)	Quantity		
	Total	36,949,500	31,050	6,500			
Industry match sticks, of wood	Iran	114,067,450	95,855	328,384		ايران	عيدان صناعة الثقاب، 44219094
	Pakistan	10,992,030	9,237	61,540			
	Total	125,059,480	105,092	389,924			
Other miscellaneous wood articles	Egypt	8,330,000	7,000	5,400		جمهورية مصر العربية	غيرها من أصناف آخر 44219099
	European Union	839,107,080	705,132	12,000			
	China	23,627,450	19,855	17,200		الصين	
	Iran	4,364,920	3,668	3,000		ايران	
	Total	875,429,450	735,655	37,600			
	Total chapter	162,108,076,430	135,686,056	195,598,013	11,438,958		
Cork and articles of cork.							فلين ومصنوعاته 45
Natural cork, raw or simply prepared	Jordan	7,497,000	6,300	10,800		المملكة الاردنية الهاشمية	فلين طبيعي، خاما أو محضرا تحضيراً بسيطاً 45011000
	Total	7,497,000	6,300	10,800			
Cork plates, cubes and sheets for refrigeration	Jordan	40,668,250	34,175	24,940		المملكة الاردنية الهاشمية	لصناعة التبريد أو لحفظ الثروة الزراعية من فلين طبيعي مقشر أو مربع بصورة بسيطة 45020020
	United Arab Emirates	20,658,400	17,360	4,690		الامارات العربية	

2020

الاستيرادات السلعية (غير النفطية)

Imports (non-oil) by commodity and origin country for the year 2020

Con. Table (10) - Follow

(10) - يتبع

Commodity	Country	القيمة بالدينار	القيمة بالدولار	()	الكمية	القياسية	Unit	HS
		Value(I.D)	Value(\$)	Weight(K.G)	Quantity			
	China	55,286,210	46,459	29,420		الصين	Kilo	
	United States of America	5,355,000	4,500	4,500		الولايات المتحدة الأمريكية	Kilo	
	Total	121,967,860	102,494	63,550				
Other natural cork, shaped	China	1,438,710	1,209	470		الصين	Kilo	غيره من فلين طبيعي مقشرا أو مربعا تربيعا بسيطا أو مكعبات أو مستطيل (الأشكال الأولية ذات 45020090
	Total	1,438,710	1,209	470				
Other natural cork articles	Jordan	63,248,500	53,150	45,020		المملكة الاردنية الهاشمية	Kilo	غيرها من مصنوعات من فلين طبيعي 45039090
	European Union	24,395,000	20,500	38,000			Kilo	
	Iran	355,476,800	298,720	280,286		ايران	Kilo	
	Total	443,120,300	372,370	363,306				
Other of agglomerated cork blocks, sheets, tiles, etc.	Jordan	144,495,750	121,425	99,700		المملكة الاردنية الهاشمية	Kilo	غيرها من مكعبات وأجر وأشرطة؛ ترابيع من جميع الأشكال؛ فلين مكتل 45041090
	Saudi Arabia	5,557,300	4,670	13,320		المملكة العربية السعودية	Kilo	

2020

الاستيرادات السلعية (غير النفطية)

Imports (non-oil) by commodity and origin country for the year 2020

Con. Table (10) - Follow

(10) - يتبع

Commodity	Country	القيمة بالدينار	القيمة بالدولار	()	الكمية		القياسية		HS
		Value(I.D)	Value(\$)	Weight(K.G)	Quantity		Unit		
	Egypt	7,604,100	6,390	4,960		جمهورية مصر العربية	Kilo		
	European Union	133,389,480	112,092	16,000			Kilo		
	China	10,903,849,180	9,146,222	5,557,726		الصين	Kilo		
	South Korea	55,702,710	46,809	32,000		كوريا الجنوبية	Kilo		
	Turkey	108,320,940	91,026	69,000		تركيا	Kilo		
	Iran	2,337,570,795	1,957,481	3,303,999		ايران	Kilo		
	India	138,742,100	116,590	90,000		الهند	Kilo		
	Kazakhstan	271,725,790	228,341	44,500			Kilo		
	Total	14,106,958,145	11,831,046	9,231,205					
agglomerated cork For use in civil aircraft	Iran	3,546,200	2,980	2,980		ايران	Kilo	للالات والاجهزة ومعدات النقل من فلين مكتل	45049020
	Total	3,546,200	2,980	2,980					
other of Agglomerated cork (with or without a binding substance) and articles of agglomerated cork.	Jordan	302,607,170	246,443	200,883		المملكة الاردنية الهاشمية	Kilo	غيرها من فلين مكتل (بلواصق أو بدونها) ومصنوعات من فلين	45049090
	Kuwait	6,693,750	5,625	4,500		الكويت	Kilo		
	Saudi Arabia	15,425,970	12,963	19,000		المملكة العربية السعودية	Kilo		

2020

الاستيرادات السلعية (غير النفطية)

Imports (non-oil) by commodity and origin country for the year 2020

Con. Table (10) - Follow

(10) - يتبع

Commodity	Country	القيمة بالدينار	القيمة بالدولار	()	الكمية		القياسية		HS
		Value(I.D)	Value(\$)	Weight(K.G)	Quantity		Unit		
	United Arab Emirates	37,784,880	31,752	7,000		الامارات العربية	Kilo		
	Egypt	10,412,500	8,750	10,000		جمهورية مصر العربية	Kilo		
	Italy	19,337,500	16,250	13,000		ايطاليا	Kilo		
	China	835,092,910	678,574	433,381		الصين	Kilo		
	Iran	853,387,500	706,950	1,103,920		ايران	Kilo		
	Kazakhstan	464,510,460	356,174	212,500			Kilo		
	United States of America	17,225,250	14,475	10,000		الولايات المتحدة الأمريكية	Kilo		
	Total	2,562,477,890	2,077,956	2,014,184					
	Total chapter	17,247,006,105	14,394,355	11,686,495					
Manufactures of straw, allies or other Curling; varieties mats and baskets industries								الحفء او غيرها من	46

2020

الاستيرادات السلعية (غير النفطية)

Imports (non-oil) by commodity and origin country for the year 2020

Con. Table (10) - Follow

(10) - يتبع

Commodity	Country	القيمة بالدينار	القيمة بالدولار	()	الكمية		القياسية		HS
		Value(I.D)	Value(\$)	Weight(K.G)	Quantity		Unit		
Other of PLAITING MATERIALS, PLAITS AND SIMILAR PRODUCTS OF PLAITING MATERIALS, BOUND TOGETHER IN PARALLEL STANDS OR WOVEN, IN SHEET FORMS	Iran	23,740,500	19,950	19,950	1,331	ايران	NO.	غيرها من ضفائر))	46019900
	Total	23,740,500	19,950	19,950	1,331				
Cages of birds and the bees and similar items from manufactures baskets and other articles of vegetable materials	China	8,675,100	7,290	3,000	1,000	الصين	NO.	اقفاص العصافير وخلايا نباتية	46021040
	Total	8,675,100	7,290	3,000	1,000				

2020

الاستيرادات السلعية (غير النفطية)

Imports (non-oil) by commodity and origin country for the year 2020

Con. Table (10) - Follow

(10) - يتبع

Commodity	Country	القيمة بالدينار	القيمة بالدولار	()	الكمية		القياسية		HS
		Value(I.D)	Value(\$)	Weight(K.G)	Quantity		Unit		
Housekeeping items and tableware and kitchenware industry manufactures baskets and other articles of vegetable materials	Iran	43,470,700	36,530	36,530	18,265	ايران	NO.	اصناف التدبير المنزلي مواد نباتية	46021060
	Total	43,470,700	36,530	36,530	18,265				
Articles of Love from plant material (Aagafzh scrub bath and the like)	Indonesia	3,448,620	2,898	690		اندونيسيا	Kilo	مواد نباتية) يمائلها (46021080
	Japan	2,032,520	1,708	1,380		اليابان	Kilo		
	Total	5,481,140	4,606	2,070					
Baskets of plastics	China	90,618,500	76,150	70,000		الصين	Kilo		46029011
	Total	90,618,500	76,150	70,000					
Handbags and the like of plastics	Kuwait	9,520,000	8,000	8,000		الكويت	Kilo	الحقائب اليدوية وحقائب التسوق وما يماثلها من	46029012
	Total	9,520,000	8,000	8,000					

2020

الاستيرادات السلعية (غير النفطية)

Imports (non-oil) by commodity and origin country for the year 2020

Con. Table (10) - Follow

(10) - يتبع

Commodity	Country	القيمة بالدينار	القيمة بالدولار	()	الكمية		القياسية		HS
		Value(I.D)	Value(\$)	Weight(K.G)	Quantity		Unit		
Housekeeping articles of plastics	China	6,247,500	5,250	8,500	6,900	الصين	NO.	اصناف التدبير المنزلي	46029016
	Iran	20,089,580	16,882	16,882	13,506	ايران	NO.		
	Total	26,337,080	22,132	25,382	20,406				
Other plastic articles	China	1,785,000	1,500	690		الصين	Kilo	غيرها من مصنوعات عليها مباشرة بشكلها 4601 (ليف نباتي).	46029090
	Total	1,785,000	1,500	690					
	Total chapter	209,628,020	176,158	165,622	41,002				
Pulp of wood or of other fibrous cellulosic material; recovered (waste and scrap) paper or paperboard.								مواد ليفية سليولوزية (نفايا وفضلات) اعادة التصنيع	47
Mechanical wood pulp.	European Union	44,008,580	36,982	10,000			Kilo	عجان خشب ميكانيكية الية	47010000
	Total	44,008,580	36,982	10,000					

2020

الاستيرادات السلعية (غير النفطية)

Imports (non-oil) by commodity and origin country for the year 2020

Con. Table (10) - Follow

(10) - يتبع

Commodity	Country	القيمة بالدينار	القيمة بالدولار	()	الكمية	القياسية	HS	
		Value(I.D)	Value(\$)	Weight(K.G)	Quantity			Unit
Other waste and scrap of paper and paperboard	Kuwait	51,378,250	43,175	86,350		الكويت	غيرها من نفايات التصنيع	47079090
	Total	51,378,250	43,175	86,350				
	Total chapter	95,386,830	80,157	96,350				
Paper and cardboard (carton); articles of cellulose pulp believe paper or paperboard							() من عجينة السليلوز	48
Newsprint, in rolls or sheets.	Jordan	15,330,000	10,500	35,000		المملكة الاردنية الهاشمية	أو صفائح من عجينة السليلوز	48010000
	Kuwait	41,888,000	35,200	3,500		الكويت		
	Saudi Arabia	318,293,070	229,553	213,600		المملكة العربية السعودية		
	Qatar	471,587,480	396,292	12,000				
	United Arab Emirates	108,676,750	91,325	6,000		الامارات العربية		
	Italy	6,977,604,270	5,863,533	38,820		إيطاليا		
	Finland	148,155,000	124,500	498,000				
	European Union	11,995,097,660	10,079,914	1,663,439				
	China	1,949,300,580	1,634,982	799,700		الصين		
	South Korea	37,412,410	31,439	37,900		كوريا الجنوبية		
	Turkey	5,355,000	4,500	2,200		تركيا		

2020

الاستيرادات السلعية (غير النفطية)

Imports (non-oil) by commodity and origin country for the year 2020

Con. Table (10) - Follow

(10) - يتبع

Commodity	Country	القيمة بالدينار	القيمة بالدولار	()	الكمية		القياسية		HS
		Value(I.D)	Value(\$)	Weight(K.G)	Quantity		Unit		
	Iran	328,420,190	273,701	423,220		ايران	Kilo		
	India	42,245,000	35,500	23,500		الهند	Kilo		
	Indonesia	9,724,680	8,172	70,000		اندونيسيا	Kilo		
	Malaysia	33,320,000	28,000	50,000		ماليزيا	Kilo		
	Kazakhstan	38,397,500	28,750	32,000			Kilo		
	Brazil	142,285,920	119,568	96,000		البرازيل	Kilo		
	Total	22,663,093,510	18,995,429	4,004,879					
Handmade paper and paperboard	China	28,262,500	23,750	95,000		الصين	Kilo	ورق وكرتون يدويا	48021000
	Kazakhstan	6,842,500	5,750	3,500			Kilo		
	Total	35,105,000	29,500	98,500					
Wallpaper base	Greece	52,887,040	36,224	14,280		اليونان	Kilo		48024000
	China	12,792,500	10,750	10,750		الصين	Kilo		
	Kazakhstan	479,570,000	403,000	15,000			Kilo		
	Total	545,249,540	449,974	40,030					

2020

الاستيرادات السلعية (غير النفطية)

Imports (non-oil) by commodity and origin country for the year 2020

Con. Table (10) - Follow

(10) - يتبع

Commodity	Country	القيمة بالدينار	القيمة بالدولار	()	الكمية		القياسية		HS
		Value(I.D)	Value(\$)	Weight(K.G)	Quantity		Unit		
Weighing 40 g/m ² or more but not more than 150 g/m, in sheets with one side not exceeding 435 mm and the other side not exceeding 297 mm in the unfolded state	China	5,176,500	4,350	8,700		الصين	Kilo	لايحتوى على الياف متحصل عليها بطريقة الية او الية كيميائية وزن 40 يتجاوز 150 المربع، بشكل طلحيات لا يتجاوز أحد أضلاعها 435 مم، ولا يتجاوز 297 بحالتها غير المطوية	48025600
	Total	5,176,500	4,350	8,700					
Paper of the kind intended for use as wallpaper Beauty (Toilet) or removal of tissue materials Alttrialmnashv of hands, table, towels and similar kinds of uses of home, health or beauty	Jordan	2,846,797,730	2,392,267	1,633,702		المملكة الاردنية الهاشمية	Kilo	للاستعمال كورق تجميل (تواليت) او لمناديل النظيرية لمناشف الايدي	48030010
	Saudi Arabia	35,700,000	30,000	20,000		المملكة العربية السعودية	Kilo	للاستعمالات المنزلية او الصحية او للتجميل	

2020

الاستيرادات السلعية (غير النفطية)

Imports (non-oil) by commodity and origin country for the year 2020

Con. Table (10) - Follow

(10) - يتبع

Commodity	Country	القيمة بالدينار	القيمة بالدولار	()	الكمية		القياسية		HS
		Value(I.D)	Value(\$)	Weight(K.G)	Quantity		Unit		
	United Arab Emirates	61,285,000	51,500	103,000		الامارات العربية	Kilo		
	Egypt	201,657,400	169,460	160,210		جمهورية مصر العربية	Kilo		
	European Union	12,402,180	10,422	15,948			Kilo		
	China	2,717,864,800	2,283,920	1,522,615		الصين	Kilo		
	Turkey	66,851,820	56,178	37,452		تركيا	Kilo		
	Iran	366,520,000	308,000	318,513		ايران	Kilo		
	Total	6,309,078,930	5,301,747	3,811,440					
Other paper of the kind intended for use as wallpaper Beauty (Toilet) or tissue removal of materials Alttrialmnashv of hands, table, towels and similar kinds of uses of household or health cellulose wadding and webs of fibers, cellulose, and that was wrin	Jordan	4,470,406,530	3,702,687	2,543,520		المملكة الاردنية الهاشمية	Kilo	غيرها من ورق من كورق تجميل (تواليت) او لمناديل ازالة مواد التطهير لمناشف الايدي للاستعمالات المنزلية او الصحية حشو السليلوز وطبقات من الباف سليلوزية وان كانت مجعدة او مثنية او	48030090

2020

الاستيرادات السلعية (غير النفطية)

Imports (non-oil) by commodity and origin country for the year 2020

Con. Table (10) - Follow

(10) - يتبع

Commodity	Country	القيمة بالدينار	القيمة بالدولار	()	الكمية	القياسية	Unit	HS
		Value(I.D)	Value(\$)	Weight(K.G)	Quantity			
	Egypt	34,164,900	28,710	22,420		جمهورية مصر العربية	Kilo	
	China	2,068,866,400	1,735,310	923,500		الصين	Kilo	
	South Korea	251,411,300	211,270	75,000		كوريا الجنوبية	Kilo	
	Turkey	4,884,950	4,105	16,420		تركيا	Kilo	
	Iran	80,253,600	67,440	68,200		ايران	Kilo	
	Kazakhstan	52,405,370	42,223	25,000			Kilo	
	New Zealand	28,262,500	23,750	10,000		نيوزيلندا	Kilo	
	Total	6,990,655,550	5,815,495	3,684,060				
kraft paper Unbleached	Jordan	22,312,500	18,750	25,000		المملكة الاردنية الهاشمية	Kilo	" لاينر " غير مبيض 48041100
	Saudi Arabia	12,941,250	10,875	43,500		المملكة العربية السعودية	Kilo	
	United Arab Emirates	146,370,000	123,000	282,600		الامارات العربية	Kilo	
	Sweden	7,763,560	6,524	26,096		السويد	Kilo	
	China	110,495,665	92,854	185,707		الصين	Kilo	
	Iran	108,068,660	90,814	188,920		ايران	Kilo	
	Indonesia	12,698,490	10,671	21,342		اندونيسيا	Kilo	
	Malaysia	26,745,250	22,475	39,800		ماليزيا	Kilo	
	Total	447,395,375	375,963	812,965				
Sack kraft paper Unbleached	Qatar	514,080,000	432,000	864,000			Kilo	الأكياس الكبيرة غير مبيض 48042100
	Iran	7,895,650	6,635	25,400		ايران	Kilo	
	India	14,786,940	12,426	49,704		الهند	Kilo	
	Total	536,762,590	451,061	939,104				

2020

الاستيرادات السلعية (غير النفطية)

Imports (non-oil) by commodity and origin country for the year 2020

Con. Table (10) - Follow

(10) - يتبع

Commodity	Country	القيمة بالدينار	القيمة بالدولار	()	الكمية		القياسية		HS
		Value(I.D)	Value(\$)	Weight(K.G)	Quantity		Unit		
Other of Sack kraft paper	Sweden	15,838,900	13,310	53,237		السويد	Kilo	غيره من ورق كرافت لصنع الأكياس الكبيرة	48042900
	China	10,710,000	9,000	25,000		الصين	Kilo		
	Total	26,548,900	22,310	78,237					
Other kraft paper and paperboard weighing 150 g/m or less Unbleached	Qatar	139,175,260	116,954	233,908			Kilo	بوزن لا يزيد عن 150 2 / غير مبيض	48043100
	Iran	10,710,000	9,000	9,000		ايران	Kilo		
	Total	149,885,260	125,954	242,908					
Other kraft paper and paperboard weighing more than 150g/m but less than 225 g/m :Unbleached	Kuwait	48,635,300	40,870	81,740		الكويت	Kilo	150 225 2 / 2 / غير مبيض	48044100
	Iran	89,797,400	75,460	150,920		ايران	Kilo		
	Total	138,432,700	116,330	232,660					
Other kraft paper and paperboard weighing 225 g/m ² or more Unbleached	European Union	855,610	719	78			Kilo	2 / 225 فوق غير مقصورين	48045100
	Total	855,610	719	78					

2020

الاستيرادات السلعية (غير النفطية)

Imports (non-oil) by commodity and origin country for the year 2020

Con. Table (10) - Follow

(10) - يتبع

Commodity	Country	القيمة بالدينار	القيمة بالدولار	()	الكمية	القياسية	Unit	HS
		Value(I.D)	Value(\$)	Weight(K.G)	Quantity			
Sulphite wrapping paper	Jordan	313,678,050	263,595	420,660	المملكة الاردنية الهاشمية	Kilo	ورق سلفيت للتغليف	48053000
	Kuwait	64,141,000	53,900	80,357	الكويت	Kilo		
	Lebanon	5,897,640	4,956	4,956		Kilo		
	Saudi Arabia	278,612,320	234,128	281,760	المملكة العربية السعودية	Kilo		
	United Arab Emirates	174,407,590	146,561	169,130	الامارات العربية	Kilo		
	Italy	3,998,497,110	3,345,213	93,584	ايطاليا	Kilo		
	Austria	659,558	554	739		Kilo		
	European Union	12,197,500	10,250	10,250		Kilo		
	China	974,730,190	819,101	1,110,008	الصين	Kilo		
	South Korea	34,700,400	29,160	29,160	كوريا الجنوبية	Kilo		
	Taiwan (Formosa)	12,320,070	10,353	13,804	تايوان ()	Kilo		
	Iran	1,051,793,400	883,860	1,211,679	ايران	Kilo		
	India	9,221,310	7,749	10,332	الهند	Kilo		
	Indonesia	48,369,930	40,647	40,647	اندونيسيا	Kilo		
	Malaysia	8,330,000	7,000	18,000	ماليزيا	Kilo		
Kazakhstan	4,745,000	3,250	800		Kilo			
United States of America	73,179,050	61,495	61,495	الولايات المتحدة الامريكية	Kilo			
Total		7,065,480,118	5,921,772	3,557,361				
Filter paper and paperboard	Germany	36,711,500	30,850	4,000	المانيا	Kilo	ورق وكرتون، للترشيح	48054000
	Total	36,711,500	30,850	4,000				

2020

الاستيرادات السلعية (غير النفطية)

Imports (non-oil) by commodity and origin country for the year 2020

Con. Table (10) - Follow

(10) - يتبع

Commodity	Country	القيمة بالدينار	القيمة بالدولار	()	الكمية	القياسية	Unit	HS
		Value(I.D)	Value(\$)	Weight(K.G)	Quantity			
Composite paper and paperboard (made by sticking flat layers of paper or paperboard together with an adhesive), not surfacecoated or impregnated, whether or not internally reinforced, in rolls or sheets.	Jordan	168,145,810	141,299	166,500	المملكة الاردنية الهاشمية	Kilo	غير مطلي السطح وغير مطليات	48070000
	Kuwait	734,521,550	617,245	1,105,240	الكويت	Kilo		
	Saudi Arabia	926,980,250	778,975	953,700	المملكة العربية السعودية	Kilo		
	United Arab Emirates	206,822,000	173,800	170,000	الامارات العربية	Kilo		
	European Union	114,240,000	96,000	170,000		Kilo		
	China	87,224,620	73,298	86,000	الصين	Kilo		
	South Korea	11,792,900	9,910	10,000	كوريا الجنوبية	Kilo		
	Turkey	28,084,000	23,600	25,000	تركيا	Kilo		
	Iran	2,057,060,180	1,728,622	2,428,494	ايران	Kilo		
	Total	4,334,871,310	3,642,749	5,114,934				

2020

الاستيرادات السلعية (غير النفطية)

Imports (non-oil) by commodity and origin country for the year 2020

Con. Table (10) - Follow

(10) - يتبع

Commodity	Country	القيمة بالدينار	القيمة بالدولار	()	الكمية	القياسية	Unit	HS
		Value(I.D)	Value(\$)	Weight(K.G)	Quantity			
Corrugated paper and paperboard, whether or not perforated	Jordan	1,021,853,000	858,700	863,330		المملكة الاردنية الهاشمية	Kilo	48081000
	Kuwait	294,719,500	235,250	203,500		الكويت	Kilo	
	Lebanon	114,240,000	96,000	186,000			Kilo	
	Saudi Arabia	3,927,215,530	3,269,687	5,383,736		المملكة العربية السعودية	Kilo	
	Qatar	109,515,000	74,500	4,500			Kilo	
	Oman	25,247,780	17,293	26,606			Kilo	
	United Arab Emirates	865,467,210	692,301	290,927		الامارات العربية	Kilo	
	Egypt	17,850,000	15,000	15,000		جمهورية مصر العربية	Kilo	
	Italy	23,800,000	20,000	180,000		ايطاليا	Kilo	
	Germany	574,730,640	482,031	406,744		المانيا	Kilo	
	Austria	32,841,620	27,598	151,582			Kilo	
	Finland	11,900,000	10,000	200,000			Kilo	
	European Union	43,461,358,500	36,522,150	5,029,700			Kilo	
	China	2,548,367,290	2,109,111	2,009,148		الصين	Kilo	
	South Korea	3,011,906,660	2,531,014	791,437		كوريا الجنوبية	Kilo	
Iran	3,218,620,251	2,704,723	4,254,485		ايران	Kilo		
Indonesia	51,515,000	40,000	99,000		اندونيسيا	Kilo		
Kazakhstan	2,032,452,870	1,675,453	854,250			Kilo		
United States of America	333,408,250	280,175	225,375		الولايات المتحدة الامريكية	Kilo		

2020

الاستيرادات السلعية (غير النفطية)

Imports (non-oil) by commodity and origin country for the year 2020

Con. Table (10) - Follow

(10) - يتبع

Commodity	Country	القيمة بالدينار	القيمة بالدولار	()	الكمية		القياسية		HS
		Value(I.D)	Value(\$)	Weight(K.G)	Quantity		Unit		
	Total	61,677,009,101	51,660,986	21,175,320					
Other of Paper and paperboard, corrugated (with or without glued flat surface sheets), creped, crinkled, embossed or perforated, in rolls or sheets, other than paper of the kind described in heading 48.03.	Saudi Arabia	155,753,150	130,885	238,629		المملكة العربية السعودية	Kilo	غيره من ورق) (مستوية بطريقة اللصق مثقّب، لفات أو طلحيات غير الورق من الأنواع 48.03.	48089000
	Finland	52,360,000	44,000	88,000			Kilo		
	Iran	428,025,150	359,685	693,173		ايران	Kilo		
	Kazakhstan	9,222,500	7,750	4,500			Kilo		
	Total	645,360,800	542,320	1,024,302					

2020

الاستيرادات السلعية (غير النفطية)

Imports (non-oil) by commodity and origin country for the year 2020

Con. Table (10) - Follow

(10) - يتبع

Commodity	Country	القيمة بالدينار	القيمة بالدولار	()	الكمية		القياسية		HS
		Value(I.D)	Value(\$)	Weight(K.G)	Quantity		Unit		
Paper and paperboard of a kind used for writing, printing or other graphic purposes, not containing fibres obtained by a mechanical or chemimechanical process or of which not more than 10 % by weight of the total fibre content consists of such fibres In	Saudi Arabia	22,312,500	18,750	25,000		المملكة العربية السعودية	Kilo	الطباعة أو لغيرها من والخط، دون الياف متحصل عليها بمعالجة ميكانيكية أو كيميائية- ميكانيكية، أو ورق تشكل فيه هذه الألياف نسبة لا تزيد عن 10% الألياف بشكل لفات	48101300
	United Arab Emirates	77,220,290	64,891	144,277		الإمارات العربية	Kilo		
	Italy	60,987,500	51,250	205,000		إيطاليا	Kilo		
	Finland	26,495,350	22,265	53,510			Kilo		
	European Union	145,802,370	122,523	472,979			Kilo		
	China	2,388,350,230	2,007,017	3,116,222		الصين	Kilo		
	South Korea	7,705,250	6,475	19,425		كوريا الجنوبية	Kilo		
	Iran	4,236,400	3,560	14,240		إيران	Kilo		
	India	30,919,770	25,983	51,966		الهند	Kilo		
	Indonesia	13,982,500	11,750	25,900		اندونيسيا	Kilo		
	Thailand	213,935,820	179,778	548,764		تايلند	Kilo		

2020

الاستيرادات السلعية (غير النفطية)

Imports (non-oil) by commodity and origin country for the year 2020

Con. Table (10) - Follow

(10) - يتبع

Commodity	Country	القيمة بالدينار	القيمة بالدولار	()	الكمية		القياسية		HS
		Value(I.D)	Value(\$)	Weight(K.G)	Quantity		Unit		
	Total	2,991,947,980	2,514,242	4,677,283					
Paper and paperboard of a kind used for writing, printing or other graphic purposes, not containing fibres obtained by a mechanical or chemimechanical process or of which not more than 10 % by weight of the total fibre content consists of such fibres In	Jordan	126,437,500	106,250	241,000		المملكة الاردنية الهاشمية	Kilo	أو الطباعة أو لغيرها من والخط، دون الياف متحصل عليها بمعالجة ميكانيكية أو كيميائية ميكانيكية، أو ورق تشكل فيه هذه الألياف نسبة لا تزيد عن 10% الألياف بشكل صفائح بوجه لا يتج	48101400
	Qatar	139,175,260	116,954	233,908			Kilo		
	United Arab Emirates	19,635,000	16,500	22,000		الامارات العربية	Kilo		
	Egypt	3,272,500	2,750	11,000		جمهورية مصر العربية	Kilo		
	Spain	11,689,370	9,823	10,000		اسبانيا	Kilo		
	Portugal	12,495,000	10,500	42,000			Kilo		
	Finland	254,267,300	213,670	418,000			Kilo		
	European Union	69,016,430	57,997	42,307			Kilo		
	Slovenia	5,355,000	4,500	18,000		سلوفينيا	Kilo		

2020

الاستيرادات السلعية (غير النفطية)

Imports (non-oil) by commodity and origin country for the year 2020

Con. Table (10) - Follow

(10) - يتبع

Commodity	Country	القيمة بالدينار	القيمة بالدولار	()	الكمية		القياسية	HS
		Value(I.D)	Value(\$)	Weight(K.G)	Quantity		Unit	
	China	653,799,090	549,411	833,800		الصين	Kilo	
	Vietnam	5,950,000	5,000	40,000		فيتنام	Kilo	
	South Korea	21,420,000	18,000	72,000		كوريا الجنوبية	Kilo	
	Turkey	265,274,800	222,920	201,500		تركيا	Kilo	
	Iran	383,650,050	322,395	283,540		ايران	Kilo	
	India	18,033,260	15,154	12,000		الهند	Kilo	
	Indonesia	254,599,310	213,949	398,932		اندونيسيا	Kilo	
	Malaysia	105,612,500	88,750	177,500		ماليزيا	Kilo	
	Philippines	18,747,260	15,754	10,000		الفلبين	Kilo	
	Thailand	68,783,190	57,801	231,204		تايلند	Kilo	
	Brazil	119,581,910	100,489	118,478		البرازيل	Kilo	
	Total	2,556,794,730	2,148,567	3,417,169				

2020

الاستيرادات السلعية (غير النفطية)

Imports (non-oil) by commodity and origin country for the year 2020

Con. Table (10) - Follow

(10) - يتبع

Commodity	Country	القيمة بالدينار	القيمة بالدولار	()	الكمية		القياسية		HS
		Value(I.D)	Value(\$)	Weight(K.G)	Quantity		Unit		
Other of Paper and paperboard of a kind used for writing, printing or other graphic purposes, not containing fibres obtained by a mechanical or chemimechanical process or of which not more than 10 % by weight of the total fibre content consists of such f	China	6,072,570	5,103	10,206		الصين	Kilo	غيرها من ورق الطباعة أو لغيرها من والخط، دون الياف متحصل عليها بمعالجة -ميكانيكية أو كيميائية ميكانيكية، أو ورق تشكل فيه هذه الألياف نسبة لا تزيد عن 10% الألياف	48101900
	Total	6,072,570	5,103	10,206					

2020

الاستيرادات السلعية (غير النفطية)

Imports (non-oil) by commodity and origin country for the year 2020

Con. Table (10) - Follow

(10) - يتبع

Commodity	Country	القيمة بالدينار	القيمة بالدولار	()	الكمية		القياسية		HS
		Value(I.D)	Value(\$)	Weight(K.G)	Quantity		Unit		
Paper and paperboard of a kind used for writing, printing or other graphic purposes, of which more than 10 % by weight of the total fibre content consists of fibres obtained by a mechanical or chemimechanical process :Lightweight coated paper	China	39,567,500	33,250	130,000		الصين	Kilo	ورق مطلي خفيف الوزن لغيرها من أغراض فن الرسم والخط، تشكل فيه نسبة الألياف المتحصل عليها بمعالجة ميكانيكية أو كيميائية- ميكانيكية 10% الألياف	48102200
	Total	39,567,500	33,250	130,000					

2020

الاستيرادات السلعية (غير النفطية)

Imports (non-oil) by commodity and origin country for the year 2020

Con. Table (10) - Follow

(10) - يتبع

Commodity	Country	القيمة بالدينار	القيمة بالدولار	()	الكمية		القياسية		HS
		Value(I.D)	Value(\$)	Weight(K.G)	Quantity		Unit		
Other of Paper and paperboard of a kind used for writing, printing or other graphic purposes, of which more than 10 % by weight of the total fibre content consists of fibres obtained by a mechanical or chemimechanical process :Lightweight coated paper	Finland	299,112,450	251,355	514,410			Kilo	غيرها من ورق الطباعة أو لغيرها من والخط، تشكل فيه نسبة الألياف المتحصل عليها بمعالجة ميكانيكية أو كيميائية- ميكانيكية أكثر 10% الإجمالي لمجموع الألياف	48102900
	China	31,088,750	26,125	68,500		الصين	Kilo		
	South Korea	40,460,000	34,000	139,600		كوريا الجنوبية	Kilo		
	Total		370,661,200	311,480	722,510				

2020

الاستيرادات السلعية (غير النفطية)

Imports (non-oil) by commodity and origin country for the year 2020

Con. Table (10) - Follow

(10) - يتبع

Commodity	Country	القيمة بالدينار	القيمة بالدولار	()	الكمية		القياسية		HS
		Value(I.D)	Value(\$)	Weight(K.G)	Quantity		Unit		
Bleached uniformly throughout the mass and of which more than 95 % by weight of the total fibre content consists of wood fibres obtained by a chemical process, and weighing 150 g/m ² or less	United Arab Emirates	19,040,000	16,000	16,000		الامارات العربية	Kilo	الطباعة او لغيرها من والتصوير (جرافيك) مبيض بطريقة منتظمة بالعجينة () تشكل فيه الألياف الخشبية المتحصل عليها بطريقة كيمائية نسبة تزيد عن 95% الألياف، وبو	48103100
	Egypt	5,355,000	4,500	18,000		جمهورية مصر العربية	Kilo		
	Sweden	53,252,500	44,750	179,000		السويد	Kilo		
	Finland	781,188,590	656,461	1,372,871			Kilo		
	European Union	92,344,000	77,600	185,200			Kilo		
	Russian Federation	134,336,720	112,888	251,552		روسيا الاتحادية	Kilo		
	China	152,587,750	128,225	381,950		الصين	Kilo		
	South Korea	67,830,000	57,000	138,000		كوريا الجنوبية	Kilo		
	Iran	396,065,320	332,828	854,556		ايران	Kilo		
	India	48,280,680	40,572	149,528		الهند	Kilo		
	Indonesia	17,850,000	15,000	30,000		اندونيسيا	Kilo		
	United States of America	173,909,373	146,142	292,285		الولايات المتحدة الامريكية	Kilo		

2020

الاستيرادات السلعية (غير النفطية)

Imports (non-oil) by commodity and origin country for the year 2020

Con. Table (10) - Follow

(10) - يتبع

Commodity	Country	القيمة بالدينار	القيمة بالدولار	()	الكمية	القياسية	Unit	HS
		Value(I.D)	Value(\$)	Weight(K.G)	Quantity			
	Total	1,942,039,933	1,631,966	3,868,942				
Other paper and paperboard Multiply	Slovak	410,385,780	344,862	417,094		سلوفاكية	Kilo	48109200
	Total	410,385,780	344,862	417,094				
Tarred, bituminised or asphalted paper and paperboard	Jordan	31,945,550	26,845	76,700		المملكة الاردنية الهاشمية	Kilo	48111000
	Saudi Arabia	21,866,250	18,375	52,500		المملكة العربية السعودية	Kilo	
	Total	53,811,800	45,220	129,200				
Gummed or adhesive paper and paperboard-Self?adhesive	Jordan	70,358,750	59,125	128,000		المملكة الاردنية الهاشمية	Kilo	لاصق ذاتيا 48114100
	Kuwait	86,513,000	72,700	96,934		الكويت	Kilo	
	Saudi Arabia	15,470,000	13,000	52,000		المملكة العربية السعودية	Kilo	
	Belgium	21,365,260	17,954	35,000		بلجيكا	Kilo	
	European Union	5,355,000	4,500	4,000			Kilo	
	China	166,878,460	140,234	138,600		الصين	Kilo	
	Iran	48,135,500	40,450	46,340		ايران	Kilo	
	Malaysia	15,378,370	12,923	25,000		ماليزيا	Kilo	
	Total	429,454,340	360,886	525,874				

2020

الاستيرادات السلعية (غير النفطية)

Imports (non-oil) by commodity and origin country for the year 2020

Con. Table (10) - Follow

(10) - يتبع

Commodity	Country	القيمة بالدينار	القيمة بالدولار	()	الكمية		القياسية		HS
		Value(I.D)	Value(\$)	Weight(K.G)	Quantity		Unit		
Other of Gummed or adhesive paper and paperboard	Jordan	41,650,000	35,000	75,000		المملكة الاردنية الهاشمية	Kilo	غيرها من ورق	48114900
	United Arab Emirates	130,062,240	109,296	30,000		الامارات العربية	Kilo		
	China	168,941,500	124,550	97,525		الصين	Kilo		
	Total	340,653,740	268,846	202,525					
Filter blocks, slabs and plates, of paper pulp.	Jordan	13,042,400	10,960	5,480		المملكة الاردنية الهاشمية	Kilo		48120000
	China	2,603,720	2,188	2,000		الصين	Kilo		
	Iran	61,285,000	51,500	51,500		ايران	Kilo		
	United States of America	92,712,900	77,910	50,000		الولايات المتحدة الامريكية	Kilo		
	Total	169,644,020	142,558	108,980					
Cigarette paper In the form of booklets or tubes	United Arab Emirates	178,830,820	150,278	17,734		الامارات العربية	Kilo	- دفاتر أو أنابيب	48131000
	Croatia	3,213,000	2,700	5,400		كرواتيا	Kilo		
	Philippines	13,783,770	11,583	1,354		الفلبين	Kilo		
	Total	195,827,590	164,561	24,488					
Cigarette paper In rolls of a width not exceeding 5 cm	Finland	669,998,560	563,024	1,126,048			Kilo	- لفات لا يزيد عرضها عن 5	48132000

2020

الاستيرادات السلعية (غير النفطية)

Imports (non-oil) by commodity and origin country for the year 2020

Con. Table (10) - Follow

(10) - يتبع

Commodity	Country	القيمة بالدينار	القيمة بالدولار	()	الكمية	القياسية	Unit	HS
		Value(I.D)	Value(\$)	Weight(K.G)	Quantity			
	Total	669,998,560	563,024	1,126,048				
Wallpaper and similar wall coverings "Ingrain" paper	Jordan	455,467,740	382,746	382,746	المملكة الاردنية الهاشمية	Kilo	ورق حائط واغطية "إنغرين"	48141000
	Kuwait	30,136,750	25,325	25,325	الكويت	Kilo		
	Saudi Arabia	252,494,200	212,180	212,180	المملكة العربية السعودية	Kilo		
	Oman	10,710,000	9,000	9,000		Kilo		
	United Arab Emirates	92,265,460	77,534	72,075	الامارات العربية	Kilo		
	European Union	101,247,580	85,082	85,082		Kilo		
	Russian Federation	3,540,250	2,975	2,975	روسيا الاتحادية	Kilo		
	China	2,730,359,800	2,294,420	1,608,264	الصين	Kilo		
	Iran	4,479,315,890	3,764,131	3,063,392	ايران	Kilo		
	India	53,007,360	44,544	39,000	الهند	Kilo		
Indonesia	3,837,750	3,225	3,225	اندونيسيا	Kilo			
Japan	37,332,680	31,372	31,372	اليابان	Kilo			
United States of America	47,945,100	40,290	39,490	الولايات المتحدة الامريكية	Kilo			
	Total	8,297,660,560	6,972,824	5,574,126				

2020

الاستيرادات السلعية (غير النفطية)

Imports (non-oil) by commodity and origin country for the year 2020

Con. Table (10) - Follow

(10) - يتبع

Commodity	Country	القيمة بالدينار	القيمة بالدولار	()	الكمية		القياسية		HS
		Value(I.D)	Value(\$)	Weight(K.G)	Quantity		Unit		
Wallpaper and similar wall coverings, consisting of paper coated or covered, on the face side, with a grained, embossed, coloured, designprinted or otherwise decorated layer of plastics	European Union	135,367,260	113,754	113,754			Kilo	ورق حائط وأغطية على وجهه الخارجي بطريقة أخرى	48142000
	China	190,357,160	159,964	159,964		الصين	Kilo		
	Iran	82,110,000	69,000	69,000		ايران	Kilo		
	Total	407,834,420	342,718	342,718					
Wallpaper and similar wall coverings, consisting of paper covered on the face and the external materials and Zafar were bound together in parallel strands	Egypt	6,092,800	5,120	2,040		جمهورية مصر العربية	Kilo	ورق حائط وأغطية وجهه الخارجي بمواد مضمومة الى بعضها بشكل جدائل متوازية	48143000

2020

الاستيرادات السلعية (غير النفطية)

Imports (non-oil) by commodity and origin country for the year 2020

Con. Table (10) - Follow

(10) - يتبع

Commodity	Country	القيمة بالدينار	القيمة بالدولار	()	الكمية	القياسية	Unit	HS
		Value(I.D)	Value(\$)	Weight(K.G)	Quantity			
	China	599,056,710	503,409	327,206		الصين	Kilo	
	Total	605,149,510	508,529	329,246				
Selfcopy paper	China	14,399,000	12,100	24,200		الصين	Kilo	48162000
	Total	14,399,000	12,100	24,200				
Envelopes of paper and paperboard	Indonesia	6,842,500	5,750	3,000		اندونيسيا	Kilo	() 48171000
	Malaysia	9,817,500	8,250	10,000		ماليزيا	Kilo	
	Total	16,660,000	14,000	13,000				
Letter cards, plain postcards and correspondence cards	Kuwait	16,660	14	14		الكويت	Kilo	بريد غير مصورة 48172000
	Bahrain	16,660	14	14		البحرين	Kilo	
	United Arab Emirates	176,120	148	148		الامارات العربية	Kilo	
	Germany	374,850	315	315		المانيا	Kilo	
	United States of America	234,430	197	179		الولايات المتحدة الامريكية	Kilo	
	Total	818,720	688	670				

2020

الاستيرادات السلعية (غير النفطية)

Imports (non-oil) by commodity and origin country for the year 2020

Con. Table (10) - Follow

(10) - يتبع

Commodity	Country	القيمة بالدينار	القيمة بالدولار	()	الكمية		القياسية		HS
		Value(I.D)	Value(\$)	Weight(K.G)	Quantity		Unit		
Boxes, pouches, wallets and writing compendiums, of paper or paperboard, containing an assortment of paper stationery	China	26,061,000	21,900	12,000		الصين	Kilo	علب وجعب وما يماثلها، محتوية على مجموعات	48173000
	Total	26,061,000	21,900	12,000					
Toilet paper	Jordan	5,725,040,020	4,810,958	3,361,044		المملكة الاردنية الهاشمية	Kilo	المستعملة كورق تجميل (تواليت)	48181000
	Saudi Arabia	54,621,000	45,900	102,000		المملكة العربية السعودية	Kilo		
	United Arab Emirates	47,838,000	40,200	50,550		الامارات العربية	Kilo		
	Egypt	55,632,500	46,750	33,770		جمهورية مصر العربية	Kilo		
	United Kingdom	390,572,280	328,212	10,000			Kilo		
	France	23,562,000	19,800	45,000			Kilo		
	European Union	44,993,900	37,810	52,619			Kilo		
	China	1,428,828,240	1,200,696	1,078,168		الصين	Kilo		
	South Korea	303,753,450	255,255	10,000		كوريا الجنوبية	Kilo		
	Iran	5,075,223,860	4,264,894	3,989,521		ايران	Kilo		
	Indonesia	31,658,760	26,604	20,000		اندونيسيا	Kilo		

2020

الاستيرادات السلعية (غير النفطية)

Imports (non-oil) by commodity and origin country for the year 2020

Con. Table (10) - Follow

(10) - يتبع

Commodity	Country	القيمة بالدينار	القيمة بالدولار	()	الكمية		القياسية		HS
		Value(I.D)	Value(\$)	Weight(K.G)	Quantity		Unit		
	Philippines	21,420,000	18,000	35,000		الفلبين	Kilo		
	United States of America	262,133,200	220,280	58,320		الولايات المتحدة الأمريكية	Kilo		
	Ecuador	81,396,000	68,400	70,000			Kilo		
	Total	13,546,673,210	11,383,759	8,915,992					
Handkerchiefs, cleansing or facial tissues and towels	Jordan	6,582,729,300	5,519,470	4,089,346		المملكة الاردنية الهاشمية	Kilo	محارم، مناديل لإزالة مواد التطرية، مناشف	48182000
	Saudi Arabia	1,406,580,000	1,182,000	744,375		المملكة العربية السعودية	Kilo		
	United Arab Emirates	191,887,500	161,250	144,094		الامارات العربية	Kilo		
	Egypt	22,110,200	18,580	12,041		جمهورية مصر العربية	Kilo		
	Italy	5,355,000	4,500	10,000		إيطاليا	Kilo		
	European Union	74,829,580	62,882	42,541			Kilo		
	China	630,723,800	530,020	438,996		الصين	Kilo		
	Vietnam	19,040,000	16,000	32,000		فيتنام	Kilo		
	Turkey	303,402,400	254,960	194,944		تركيا	Kilo		
	Iran	2,232,827,940	1,876,326	1,615,293		إيران	Kilo		
India	148,113,000	123,700	236,000		الهند	Kilo			
Kazakhstan	8,449,000	7,100	4,000			Kilo			
	Total	11,626,047,720	9,756,788	7,563,630					
Diapers for children	Jordan	2,220,639,050	1,864,695	3,648,169		المملكة الاردنية الهاشمية	Kilo		48184010
	Kuwait	39,674,600	33,340	72,060		الكويت	Kilo		

2020

الاستيرادات السلعية (غير النفطية)

Imports (non-oil) by commodity and origin country for the year 2020

Con. Table (10) - Follow

(10) - يتبع

Commodity	Country	القيمة بالدينار	القيمة بالدولار	()	الكمية	القياسية	Unit	HS
		Value(I.D)	Value(\$)	Weight(K.G)	Quantity			
	Lebanon	5,950,000	5,000	9,524			Kilo	
	Saudi Arabia	4,807,216,500	3,995,550	8,036,073		المملكة العربية السعودية	Kilo	
	Egypt	744,053,450	625,255	1,276,880		جمهورية مصر العربية	Kilo	
	Finland	5,355,000	4,500	5,000			Kilo	
	European Union	34,612,340	29,086	54,600			Kilo	
	China	336,499,870	282,773	464,568		الصين	Kilo	
	Turkey	4,760,000	4,000	8,000		تركيا	Kilo	
	Iran	109,131,330	91,707	164,550		ايران	Kilo	
	India	5,078,920	4,268	10,000		الهند	Kilo	
	Kazakhstan	10,220,000	7,000	7,000			Kilo	
	United States of America	3,570,000	3,000	6,000		الولايات المتحدة الامريكية	Kilo	
	Australia	6,033,300	5,070	10,140		استراليا	Kilo	
	Total	8,332,794,360	6,955,244	13,772,564				
Sanitary towels for women	Jordan	595,606,900	500,510	1,019,490		المملكة الاردنية الهاشمية	Kilo	48184020
	Kuwait	5,628,700	4,730	9,460		الكويت	Kilo	
	Saudi Arabia	691,776,750	581,325	1,281,400		المملكة العربية السعودية	Kilo	
	Egypt	25,489,800	21,420	49,840		جمهورية مصر العربية	Kilo	
	France	2,653,700	2,230	4,460			Kilo	
	Italy	7,092,400	5,960	13,920		ايطاليا	Kilo	
	Belgium	3,129,700	2,630	5,260		بلجيكا	Kilo	

2020

الاستيرادات السلعية (غير النفطية)

Imports (non-oil) by commodity and origin country for the year 2020

Con. Table (10) - Follow

(10) - يتبع

Commodity	Country	القيمة بالدينار	القيمة بالدولار	()	الكمية	القياسية	Unit	HS
		Value(I.D)	Value(\$)	Weight(K.G)	Quantity			
	Denmark	7,288,750	6,125	12,250			Kilo	
	European Union	24,285,520	20,408	40,816			Kilo	
	Cech	13,617,170	11,443	22,880		تشيك	Kilo	
	China	219,034,970	184,063	259,577		الصين	Kilo	
	Turkey	8,954,114,540	7,524,466	15,042,342		تركيا	Kilo	
	Iran	2,037,184,800	1,711,920	3,513,140		ايران	Kilo	
	Thailand	17,195,500	14,450	7,000		تايلند	Kilo	
	United States of America	9,639,000	8,100	16,200		الولايات المتحدة الأمريكية	Kilo	
	Total	12,613,738,200	10,599,780	21,298,035				
Napkins for patients and cripples	Jordan	8,627,500	7,250	14,500		المملكة الاردنية الهاشمية	Kilo	والمقعدين 48184030
	Kuwait	1,452,990	1,221	2,442		الكويت	Kilo	
	Lebanon	8,806,000	7,400	19,500			Kilo	
	Saudi Arabia	210,320,600	176,740	344,480		المملكة العربية السعودية	Kilo	
	Egypt	440,930,700	370,530	741,060		جمهورية مصر العربية	Kilo	
	Denmark	8,449,000	7,100	14,200			Kilo	
	China	4,367,300	3,670	7,340		الصين	Kilo	
	United States of America	3,938,900	3,310	6,620		الولايات المتحدة الأمريكية	Kilo	
	Total	686,892,990	577,221	1,150,142				

2020

الاستيرادات السلعية (غير النفطية)

Imports (non-oil) by commodity and origin country for the year 2020

Con. Table (10) - Follow

(10) - يتبع

Commodity	Country	القيمة بالدينار	القيمة بالدولار	()	الكمية		القياسية		HS
		Value(I.D)	Value(\$)	Weight(K.G)	Quantity		Unit		
Other of Toilet paper and similar paper, cellulose wadding or webs of cellulose fibres, of a kind used for household or sanitary purposes, in rolls of a width not EXceeding 36 cm, or cut to size or shape; handkerchiefs, cleansing tissues, towels, tableclo	Jordan	377,408,500	317,150	228,300		المملكة الاردنية الهاشمية	Kilo	غيرها من ورق من تجميل (تواليت) السليلوز أو طبقات من ألياف السليلوز، من أغراض منزلية أو صحية، بشكل لفات لا يتجاوز عرضها 36 قياسات معينة؛ محارم مناديل لإزالة مواد	48189000
	European Union	9,520,000	8,000	23,000			Kilo		
	Iran	18,492,600	15,540	15,540		ايران	Kilo		
	Total	405,421,100	340,690	266,840					
Boxes of paper and paperboard, corrugated for perfumes, jewelry or gifts	China	66,431,750	55,825	22,000		الصين	Kilo	المجوهرات او الهدايا	48191010
	India	8,628,690	7,251	5,205		الهند	Kilo		

2020

الاستيرادات السلعية (غير النفطية)

Imports (non-oil) by commodity and origin country for the year 2020

Con. Table (10) - Follow

(10) - يتبع

Commodity	Country	القيمة بالدينار	القيمة بالدولار	()	الكمية	القياسية	Unit	HS
		Value(I.D)	Value(\$)	Weight(K.G)	Quantity			
	Total	75,060,440	63,076	27,205				
Other of Cartons, boxes and cases, of corrugated paper or paperboard	Jordan	7,735,000	6,500	13,000	المملكة الاردنية الهاشمية	Kilo	غيرها من علب وصناديق، من ورق أو	48191090
	Saudi Arabia	97,183,675	81,667	185,454	المملكة العربية السعودية	Kilo		
	China	77,588,000	65,200	43,676	الصين	Kilo		
	Iran	27,473,530	23,087	102,574	ايران	Kilo		
	Total	209,980,205	176,454	344,704				
Non corrugated paper boxes for perfumes and gifts of paper and paperboard,	Jordan	37,723,000	31,700	31,700	المملكة الاردنية الهاشمية	Kilo	ورق او ورق غير مموج المجوهرات او الهدايا	48192010
	Kuwait	15,827,000	13,300	13,000	الكويت	Kilo		
	Saudi Arabia	54,882,800	46,120	46,000	المملكة العربية السعودية	Kilo		
	China	214,140,500	179,950	123,300	الصين	Kilo		
	Iran	16,291,100	13,690	14,000	ايران	Kilo		
	Kazakhstan	8,211,000	6,900	6,500		Kilo		
	Total	347,075,400	291,660	234,500				
Other boxes of noncorrugated paper	Jordan	666,141,770	559,783	852,580	المملكة الاردنية الهاشمية	Kilo	غيرها من علب وصناديق قابلة للطّي من ورق أو كرتون غير	48192090

2020

الاستيرادات السلعية (غير النفطية)

Imports (non-oil) by commodity and origin country for the year 2020

Con. Table (10) - Follow

(10) - يتبع

Commodity	Country	القيمة بالدينار	القيمة بالدولار	()	الكمية		القياسية		HS
		Value(I.D)	Value(\$)	Weight(K.G)	Quantity		Unit		
	Kuwait	1,709,310,050	1,436,395	1,979,979		الكويت	Kilo		
	Saudi Arabia	3,482,041,150	2,926,085	3,771,333		المملكة العربية السعودية	Kilo		
	United Arab Emirates	221,144,840	185,836	265,885		الامارات العربية	Kilo		
	Egypt	32,220,440	27,076	35,902		جمهورية مصر العربية	Kilo		
	Italy	5,950,000	5,000	4,831		ايطاليا	Kilo		
	Germany	47,600,000	40,000	40,000		المانيا	Kilo		
	European Union	499,087,190	419,401	495,729			Kilo		
	China	3,636,540,040	3,055,916	3,418,693		الصين	Kilo		
	South Korea	24,990,000	21,000	42,000		كوريا الجنوبية	Kilo		
	Iran	6,907,756,744	5,804,838	7,424,633		ايران	Kilo		
	India	21,420,000	18,000	18,000		الهند	Kilo		
	Indonesia	14,815,500	12,450	24,900		اندونيسيا	Kilo		
	Malaysia	528,360,000	444,000	445,950		ماليزيا	Kilo		
	Canada	10,710,000	9,000	18,000			Kilo		
	Total	17,808,087,724	14,964,780	18,838,415					
Sacks and bags, having a base of a width of 40 cm or more of paper and paperboard,	Jordan	5,173,733,250	4,347,675	3,459,750		المملكة الاردنية الهاشمية	Kilo	أكياس من ورق او ورق مقوى غير موج يبلغ عرض قاعدتها 40	48193000
	Saudi Arabia	361,789,750	304,025	215,000		المملكة العربية السعودية	Kilo		
	United Arab Emirates	23,502,500	19,750	197,500		الامارات العربية	Kilo		

2020

الاستيرادات السلعية (غير النفطية)

Imports (non-oil) by commodity and origin country for the year 2020

Con. Table (10) - Follow

(10) - يتبع

Commodity	Country	القيمة بالدينار	القيمة بالدولار	()	الكمية		القياسية		HS
		Value(I.D)	Value(\$)	Weight(K.G)	Quantity		Unit		
	China	572,373,340	480,986	586,560		الصين	Kilo		
	Iran	107,100,000	90,000	72,000		ايران	Kilo		
	Total	6,238,498,840	5,242,436	4,530,810					
Other sacks and bags, including cones of paper and paperboard,	Jordan	107,100,000	90,000	72,000		المملكة الاردنية الهاشمية	Kilo	أكياس أخرى؛ أكياس صغيرة وجعب (غير المعد منها لاسطوانات التسجيل) ومخاريط من ورق او ورق مقوى غير	48194000
	Egypt	3,451,000	2,900	11,600		جمهورية مصر العربية	Kilo		
	Total	110,551,000	92,900	83,600					
Registers, account books, note books, order books, receipt books, letter pads, memorandum pads, diaries and similar articles of paper or paperboard.	European Union	82,415,830	69,257	138,514			Kilo	محاسبة ودفاتر جيب إيصالات ومجموعات تدوين الملاحظات	48201000
	China	558,669,300	469,470	861,282		الصين	Kilo		
	South Korea	5,652,500	4,750	9,500		كوريا الجنوبية	Kilo		
	Iran	27,500,900	23,110	46,220		ايران	Kilo		
	India	5,161,030	4,337	8,674		الهند	Kilo		

2020

الاستيرادات السلعية (غير النفطية)

Imports (non-oil) by commodity and origin country for the year 2020

Con. Table (10) - Follow

(10) - يتبع

Commodity	Country	القيمة بالدينار	القيمة بالدولار	()	الكمية		القياسية	HS	
		Value(I.D)	Value(\$)	Weight(K.G)	Quantity		Unit		
	Malaysia	6,545,000	5,500	11,000		ماليزيا	Kilo		
	Bangladesh	4,726,680	3,972	7,944			Kilo		
	Total	690,671,240	580,396	1,083,134					
Exercise books of paper or paperboard.	Kuwait	6,468,000	4,400	3,500		الكويت	Kilo	دفاتر التمارين من ورق 48202000	
	Egypt	4,224,500	3,550	7,785		جمهورية مصر العربية	Kilo		
	Finland	391,881,280	329,312	658,624			Kilo		
	European Union	337,631,560	283,724	747,352			Kilo		
	China	1,331,881,320	1,119,228	2,064,183		الصين	Kilo		
	South Korea	74,855,760	62,904	133,052		كوريا الجنوبية	Kilo		
	Turkey	4,902,800	4,120	9,035		تركيا	Kilo		
	Iran	18,569,950	15,605	52,680		ايران	Kilo		
	India	37,178,660	29,314	50,091		الهند	Kilo		
	Indonesia	6,971,035,589	5,858,013	2,364,468		اندونيسيا	Kilo		
	South Africa	6,783,000	5,700	12,500		جنوب افريقيا	Kilo		
	United States of America	17,917,830	15,057	30,114		الولايات المتحدة الامريكية	Kilo		
		Total	9,203,330,249	7,730,927	6,133,384				
	Binders, etc., with metal fittings	China	12,852,000	10,800	1,200		الصين	Kilo	مصنفات و غلافات تجميع (غير الغلافات) بتركيبات معدنية 48203010
India		14,208,600	11,940	1,327		الهند	Kilo		

2020

الاستيرادات السلعية (غير النفطية)

Imports (non-oil) by commodity and origin country for the year 2020

Con. Table (10) - Follow

(10) - يتبع

Commodity	Country	القيمة بالدينار	القيمة بالدولار	()	الكمية		القياسية		HS
		Value(I.D)	Value(\$)	Weight(K.G)	Quantity		Unit		
	Total	27,060,600	22,740	2,527					
Other Compilation of covers of works and papers (not unwrapped the book) and covers for files from another model	China	590,240	496	1,009		الصين	Kilo	مصنفات وغلطات تجميع (غير الغلطات)	48203090
	Total	590,240	496	1,009					
Albums for samples or for collections	Jordan	3,210,620	2,698	5,396		المملكة الاردنية الهاشمية	Kilo	مجاميع حفظ النماذج أو	48205000
	Total	3,210,620	2,698	5,396					

2020

الاستيرادات السلعية (غير النفطية)

Imports (non-oil) by commodity and origin country for the year 2020

Con. Table (10) - Follow

(10) - يتبع

Commodity	Country	القيمة بالدينار	القيمة بالدولار	()	الكمية		القياسية		HS
		Value(I.D)	Value(\$)	Weight(K.G)	Quantity		Unit		
Other of Registers, account books, note books, order books, receipt books, letter pads, memorandum pads, diaries and similar articles, EXercise books, blotting-pads, binders (loose-leaf or other), folders, file covers, manifold business forms, interleave	Syria	9,049,950	7,605	19,000		الجمهورية العربية السورية	Kilo	غيرها من سجلات، جيب، دفاتر طلبات، دفاتر إيصالات، مجموعات تدوين دفاتر التمارين مجموعات) (غيرها)) (غلافات تجميع أوراق)	48209000
	European Union	12,376,000	10,400	62,700			Kilo		
	China	2,153,174,670	1,763,081	1,007,943		الصين	Kilo		
	Taiwan (Formosa)	84,725,620	71,198	25,000		تايوان ()	Kilo		
	Iran	24,483,060	20,574	61,258		ايران	Kilo		
	India	159,264,840	133,836	58,000		الهند	Kilo		
	Indonesia	65,345,220	44,757	35,000		اندونيسيا	Kilo		
	Kazakhstan	182,844,900	143,327	112,416			Kilo		
	Brazil	43,800,000	30,000	35,000		البرازيل	Kilo		

2020

الاستيرادات السلعية (غير النفطية)

Imports (non-oil) by commodity and origin country for the year 2020

Con. Table (10) - Follow

(10) - يتبع

Commodity	Country	القيمة بالدينار	القيمة بالدولار	()	الكمية	القياسية	Unit	HS
		Value(I.D)	Value(\$)	Weight(K.G)	Quantity			
	Total	2,735,064,260	2,224,778	1,416,317				
Paper or paperboard labels of all kinds, Printed	Jordan	11,781,000	9,900	9,900	المملكة الاردنية الهاشمية	Kilo	رقاع من جميع الأنواع	48211000
	Saudi Arabia	6,711,600	5,640	9,426	المملكة العربية السعودية	Kilo		
	Total	18,492,600	15,540	19,326				
Paper from cellulose fibers Gummed or adhesive in strips or rolls of self-adhesive	China	130,976,360	92,838	177,000	الصين	Kilo	ورق من الياف السليلوز	48231200
	South Korea	30,105,600	20,480	25,000	كوريا الجنوبية	Kilo		
	Turkey	96,554,050	66,589	25,000	تركيا	Kilo		
	Iran	5,950,000	5,000	1,660	ايران	Kilo		
	Kazakhstan	175,811,800	126,725	302,500		Kilo		
	Total	439,397,810	311,632	531,160				
other of Paper from cellulose fibers Gummed or adhesive in strips or rolls of self-adhesive	Jordan	37,717,050	31,695	46,640	المملكة الاردنية الهاشمية	Kilo	غيره من ورق من الياف السليلوز مصمغ او	48231900
	European Union	12,048,750	10,125	14,580		Kilo		
	China	222,205,130	186,727	240,818	الصين	Kilo		

2020

الاستيرادات السلعية (غير النفطية)

Imports (non-oil) by commodity and origin country for the year 2020

Con. Table (10) - Follow

(10) - يتبع

Commodity	Country	القيمة بالدينار	القيمة بالدولار	()	الكمية		القياسية		HS
		Value(I.D)	Value(\$)	Weight(K.G)	Quantity		Unit		
	Indonesia	12,598,530	10,587	4,100		اندونيسيا	Kilo		
	Total	284,569,460	239,134	306,138					
paper and paperboard Of a kind used for Filter	Germany	9,572,360	8,044	8,008		المانيا	Kilo	الياف السليلوز (للتصفية) للترشيح	48232000
	Netherlands	95,200,000	80,000	75,000		هولندا	Kilo		
	China	140,193,091	117,809	102,600		الصين	Kilo		
	Iran	381,933,011	320,952	434,880		ايران	Kilo		
	Indonesia	2,499,000	2,100	3,760		اندونيسيا	Kilo		
	Total	629,397,462	528,905	624,248					
TRAYS, DISHES, PLATES, CUPS, AND THE LIKED OF PAPER OR PAPERBOARD	Jordan	56,727,300	47,670	42,000		المملكة الاردنية الهاشمية	Kilo	وفناجين وأكواب وما يماثلها، من ورق أو كرتون من الياف السليلوز	48236000
	Saudi Arabia	75,827,990	63,721	8,322,780		المملكة العربية السعودية	Kilo		
	United Arab Emirates	244,464,080	205,432	24,000		الامارات العربية	Kilo		
	Belgium	5,807,200	4,880	6,000		بلجيكا	Kilo		
	European Union	5,884,550	4,945	6,000			Kilo		
	China	62,326,250	52,375	121,890		الصين	Kilo		
	Turkey	13,090,000	11,000	6,000		تركيا	Kilo		
	Iran	298,767,350	251,065	286,151		ايران	Kilo		
	Malaysia	4,462,500	3,750	7,500		ماليزيا	Kilo		
	Total	767,357,220	644,838	8,822,321					

2020

الاستيرادات السلعية (غير النفطية)

Imports (non-oil) by commodity and origin country for the year 2020

Con. Table (10) - Follow

(10) - يتبع

Commodity	Country	القيمة بالدينار	القيمة بالدولار	()	الكمية	القياسية	Unit	HS
		Value(I.D)	Value(\$)	Weight(K.G)	Quantity			
Moulded plates used for carrying eggs of paper pulp	Saudi Arabia	113,817,550	95,645	198,570	المملكة العربية السعودية	Kilo	ورق من حشو السليلوز البيض	48237010
	Iran	175,834,400	147,760	399,740	ايران	Kilo		
	Total	289,651,950	243,405	598,310				
Paper and paperboard of cellulose wadding for packing sweets, fruit or the like, cut to size	Jordan	46,529,000	39,100	86,541	المملكة الاردنية الهاشمية	Kilo	حشو السليلوز لتغليف الحلويات او الفواكه او مايمثلها مقطعة بقياسات معينة	48239010
	Kuwait	164,993,500	138,650	75,978	الكويت	Kilo		
	Saudi Arabia	115,482,360	97,044	261,597	المملكة العربية السعودية	Kilo		
	United Arab Emirates	142,119,320	119,428	166,265	الامارات العربية	Kilo		
	China	31,182,760	26,204	40,860	الصين	Kilo		
	Turkey	205,870	173	171	تركيا	Kilo		
	Iran	145,053,860	121,894	117,143	ايران	Kilo		
	Total	645,566,670	542,493	748,555				

2020

الاستيرادات السلعية (غير النفطية)

Imports (non-oil) by commodity and origin country for the year 2020

Con. Table (10) - Follow

(10) - يتبع

Commodity	Country	القيمة بالدينار	القيمة بالدولار	()	الكمية		القياسية		HS
		Value(I.D)	Value(\$)	Weight(K.G)	Quantity		Unit		
Paper and cardboard from cellulose wadding or dentate Almataroz and his tapes and papers of the parties to the shelves	United States of America	2,980,950	2,505	1,002		الولايات المتحدة الامريكية	Kilo	حشو السليلوز المسنن او المطروز واشرطته	48239020
	Total	2,980,950	2,505	1,002					
Wool paper from cellulose fibers used in the packaging	China	11,900,000	10,000	20,000		الصين	Kilo	صوف الورق من الياف سليلوزية المستعمل في التغليف	48239092
	Total	11,900,000	10,000	20,000					
Tapes of paper and cellulose fibers were folded or braided and coated for uses other	China	42,840,000	36,000	12,168		الصين	Kilo	الياف سليلوزية وان كانت مطوية او مطلية	48239093
	Total	42,840,000	36,000	12,168					
Paper Computer models of cellulose fibers	Germany	1,785,000	1,500	3,000		المانيا	Kilo	الالي من الياف سليلوزية	48239094
	Total	1,785,000	1,500	3,000					
	Total chapter	218,947,802,767	183,477,608	163,840,189					

2020

الاستيرادات السلعية (غير النفطية)

Imports (non-oil) by commodity and origin country for the year 2020

Con. Table (10) - Follow

(10) - يتبع

Commodity	Country	القيمة بالدينار	القيمة بالدولار	()	الكمية		القياسية	HS
		Value(I.D)	Value(\$)	Weight(K.G)	Quantity		Unit	
Books, newspapers, pictures and other products of the printing and publishing; manuscript hand, handouts and designs								49
Books, booklets and pamphlets, printed	Jordan	6,092,800	5,120	5,120		المملكة الاردنية الهاشمية	Kilo	49019910
	Lebanon	53,490,500	44,950	65,000			Kilo	
	Egypt	10,555,300	8,870	35,000		جمهورية مصر العربية	Kilo	
	European Union	29,512,000	24,800	7,500			Kilo	
	China	47,243,000	39,700	113,244		الصين	Kilo	
	Iran	9,353,400	7,860	8,000		ايران	Kilo	
	Total	156,247,000	131,300	233,864				
School and collegiate books	Lebanon	1,102,469,550	926,445	291,500			Kilo	49019930
	Total	1,102,469,550	926,445	291,500				

2020

الاستيرادات السلعية (غير النفطية)

Imports (non-oil) by commodity and origin country for the year 2020

Con. Table (10) - Follow

(10) - يتبع

Commodity	Country	القيمة بالدينار	القيمة بالدولار	()	الكمية		القياسية		HS
		Value(I.D)	Value(\$)	Weight(K.G)	Quantity		Unit		
Other journals, etc.	Lebanon	1,071,000	900	910			Kilo	غيرها من صحف ومجلات ونشرات دورية	49029090
	Total	1,071,000	900	910					
Maps and hydrographic or similar charts of all kinds, including atlases, wall maps, topographical plans and globes, printed. In book form	China	5,777,450	4,855	3,230		الصين	Kilo	مصورات جغرافية بشكل كتب او كتيبات من جميع الأنواع، بما في والكرات الأرضية	49059100
	Turkey	2,070,600,000	1,740,000	395		تركيا	Kilo		
	Total	2,076,377,450	1,744,855	3,625					
Other of STOCK, SHARE OR BOND CERTIFICATES AND SIMILAR DOCUMENTS OF TITLE	Syria	233,240	196	196		الجمهورية العربية السورية	Kilo	غيرها من الاسهم الأسهم أو السندات وشهادات وثائق مماثلة	49070090
	Jordan	693,770	583	583		المملكة الاردنية الهاشمية	Kilo		

2020

الاستيرادات السلعية (غير النفطية)

Imports (non-oil) by commodity and origin country for the year 2020

Con. Table (10) - Follow

(10) - يتبع

Commodity	Country	القيمة بالدينار	القيمة بالدولار	()	الكمية		القياسية		HS
		Value(I.D)	Value(\$)	Weight(K.G)	Quantity		Unit		
	Kuwait	441,490	371	371		الكويت	Kilo		
	United Arab Emirates	13,539,820	11,378	10,911		الامارات العربية	Kilo		
	United Kingdom	295,120	248	240			Kilo		
	Italy	1,249,500	1,050	1,050		ايطاليا	Kilo		
	Belgium	186,830	157	157		بلجيكا	Kilo		
	Germany	609,280	512	512		المانيا	Kilo		
	European Union	195,160	164	147			Kilo		
	China	1,868,300	1,570	1,177		الصين	Kilo		
	South Korea	361,760	304	304		كوريا الجنوبية	Kilo		
	Iran	3,736,600	3,140	3,145		ايران	Kilo		
	India	408,170	343	343		الهند	Kilo		
	Japan	337,960	284	284		اليابان	Kilo		
	United States of America	330,820	278	278		الولايات المتحدة الأمريكية	Kilo		
	Canada	135,660	114	114			Kilo		
	Australia	297,500	250	250		استراليا	Kilo		
	Total	24,920,980	20,942	20,062					
Other of Transfers (decalcomanias)	United Arab Emirates	595,000	500	500		الامارات العربية	Kilo	غيرها من استساخية من جميع	49089000
	India	1,130,500	950	1,000		الهند	Kilo	.	
	Total	1,725,500	1,450	1,500					

2020

الاستيرادات السلعية (غير النفطية)

Imports (non-oil) by commodity and origin country for the year 2020

Con. Table (10) - Follow

(10) - يتبع

Commodity	Country	القيمة بالدينار	القيمة بالدولار	()	الكمية	القياسية	Unit	HS
		Value(I.D)	Value(\$)	Weight(K.G)	Quantity			
Printed matter for publicity and advertisement	United Arab Emirates	160,650,000	135,000	29,325		الامارات العربية	Kilo	مطبوعات للدعاية 49111010
	United Kingdom	62,475,000	52,500	52,500			Kilo	
	Cyprus	238,000	200	62			Kilo	
	China	2,940,490	2,471	901		الصين	Kilo	
	Turkey	62,475,000	52,500	4,400		تركيا	Kilo	
	India	271,320	228	530		الهند	Kilo	
	Total		289,049,810	242,899	87,718			
charts of Education for anatomy, botany and zoology	European Union	1,788,570	1,503	7,100			Kilo	لوحات التعليم للتشريح وعلم النبات والحيوان 49119920
	China	101,000,060	84,874	37,840		الصين	Kilo	
	United States of America	359,380	302	151		الولايات المتحدة الامريكية	Kilo	
	Total	103,148,010	86,679	45,091				
Total chapter		3,755,009,300	3,155,470	684,270				
Cotton.								52
Cotton sewing thread, whether or not put up for retail sale. Containing 85 % or more by weight of cotton	Jordan	10,115,000	8,500	17,000		المملكة الاردنية الهاشمية	Kilo	خيوط للخياطة من قطن 85% أو أكثر من القطن غير مهياة للبيع بالتجزئة
	China	20,041,980	16,842	28,684		الصين	Kilo	

2020

الاستيرادات السلعية (غير النفطية)

Imports (non-oil) by commodity and origin country for the year 2020

Con. Table (10) - Follow

(10) - يتبع

Commodity	Country	القيمة بالدينار	القيمة بالدولار	()	الكمية		القياسية		HS
		Value(I.D)	Value(\$)	Weight(K.G)	Quantity		Unit		
	Total	30,156,980	25,342	45,684					
Other of Cotton sewing thread, whether or not put up for retail sale. Containing 85 % or more by weight of cotton	China	49,605,150	41,685	58,546		الصين	Kilo	غيرها من خيوط للخياطة %85 القطن غير مهياة للبيع	52041900
	Taiwan (Formosa)	8,698,900	7,310	14,620		تايوان ()	Kilo		
	Total	58,304,050	48,995	73,166					
Cotton sewing thread Put up for retail sale	China	3,272,500	2,750	5,500		الصين	Kilo	غيرها من خيوط للخياطة من قطن، وإن كانت مهياة للبيع	52042000
	Total	3,272,500	2,750	5,500					

2020

الاستيرادات السلعية (غير النفطية)

Imports (non-oil) by commodity and origin country for the year 2020

Con. Table (10) - Follow

(10) - يتبع

Commodity	Country	القيمة بالدينار	القيمة بالدولار	()	الكمية		القياسية		HS
		Value(I.D)	Value(\$)	Weight(K.G)	Quantity		Unit		
Cotton yarn (other than sewing thread), containing 85 % or more by weight of cotton, not put up for retail sale Single yarn, of uncombed fibres Measuring less than 192.31 decitex but not less than 125 decitex (exceeding 52 metric number but not exceeding	Iran	8,253,840	6,936	17,340		ايران	Kilo	خيوط قطن مفردة من الياف غير ممشطة %85 او اكثر من القطن غير مهيأة للبيع بالتجزئة مقاسها اقل من 192.31 ديسيتكس ولا يقل عن 125 ديسيتكس (يزيد عن 52 ولا يتجاوز 80 (52051400
	Total	8,253,840	6,936	17,340					

2020

الاستيرادات السلعية (غير النفطية)

Imports (non-oil) by commodity and origin country for the year 2020

Con. Table (10) - Follow

(10) - يتبع

Commodity	Country	القيمة بالدينار	القيمة بالدولار	()	الكمية		القياسية		HS
		Value(I.D)	Value(\$)	Weight(K.G)	Quantity		Unit		
Cotton yarn (other than sewing thread), containing 85 % or more by weight of cotton, not put up for retail sale Single yarn, of combed fibres Measuring less than 125 decitex but not less than 106.38 decitex (exceeding 80 metric number but not exceeding 94	Iran	273,700,000	230,000	120,000		ايران	Kilo	خيوط قطن مفردة من الياف ممشطة تحتوى %85 من القطن غير مهياة للبيع بالتجزئة مقاسها 125 ديسيتكس ولكن لا يقل عن 106.38 ديسيتكس (يزيد عن 80 ولا يتجاوز 94)	52052600
	Total	273,700,000	230,000	120,000					

2020

الاستيرادات السلعية (غير النفطية)

Imports (non-oil) by commodity and origin country for the year 2020

Con. Table (10) - Follow

(10) - يتبع

Commodity	Country	القيمة بالدينار	القيمة بالدولار	()	الكمية		القياسية		HS
		Value(I.D)	Value(\$)	Weight(K.G)	Quantity		Unit		
Cotton yarn (other than sewing thread), containing less than 85 % by weight of cotton, not put up for retail sale. Single yarn, of uncombed fibres .Measuring 714.29 decitex or more (not exceeding 14 metric number)	European Union	4,165,000	3,500	3,000			Kilo	خيوط قطن مفردة من الياف غير ممشطة 85% غير مهيأة للبيع بالتجزئة مقاسها 714.29 ديسيتكس أو أكثر (يزيد عن 14)	52061100
	Iran	10,852,800	9,120	15,000		ايران	Kilo		
	Indonesia	39,591,300	33,270	15,000		اندونيسيا	Kilo		
	Total		54,609,100	45,890	33,000				
Other of Cotton sewing thread, whether or not put up for retail sale. Containing 85 % or more by weight of cotton	China	3,570,000	3,000	6,000		الصين	Kilo	غيرها من خيوط قطن (غير خيوط الخياطة) مهيأة للبيع بالتجزئة	52079000
	Total	3,570,000	3,000	6,000					

2020

الاستيرادات السلعية (غير النفطية)

Imports (non-oil) by commodity and origin country for the year 2020

Con. Table (10) - Follow

(10) - يتبع

Commodity	Country	القيمة بالدينار	القيمة بالدولار	()	الكمية		القياسية		HS
		Value(I.D)	Value(\$)	Weight(K.G)	Quantity		Unit		
Woven fabrics of cotton, containing 85 % or more by weight of cotton, weighing not more than 200 g/m2 Unbleached.Plain weave, weighing not more than 100 g/m2	Jordan	17,612,000	14,800	5,000	10,000	المملكة الاردنية الهاشمية	M	اقمشة نسج قطنية 85% يزن المتر المربع منها 200 غم غير يزن المتر المربع منها 100	52081100
	Saudi Arabia	186,347,000	153,300	153,300	99,500	المملكة العربية السعودية	M		
	Egypt	39,032,000	32,800	33,700	16,000	جمهورية مصر العربية	M		
	China	766,258,210	641,759	126,500	282,500	الصين	M		
	South Korea	17,600,100	14,790	27,758	14,500	كوريا الجنوبية	M		
	Iran	174,285,790	145,341	192,440	102,000	ايران	M		
	Japan	8,878,590	7,461	12,000	5,000	اليابان	M		
	Malaysia	41,144,250	34,575	177,500	2,130,000	ماليزيا	M		
	Kazakhstan	1,465,315,370	1,226,198	103,500	304,000		M		
	United States of America	8,330,000	7,000	7,000	4,500	الولايات المتحدة الامريكية	M		
	Total	2,724,803,310	2,278,024	838,698	2,968,000				

2020

الاستيرادات السلعية (غير النفطية)

Imports (non-oil) by commodity and origin country for the year 2020

Con. Table (10) - Follow

(10) - يتبع

Commodity	Country	القيمة بالدينار	القيمة بالدولار	()	الكمية		القياسية		HS
		Value(I.D)	Value(\$)	Weight(K.G)	Quantity		Unit		
Woven fabrics of cotton, containing 85 % or more by weight of cotton, weighing not more than 200 g/m2 Unbleached Plain weave, weighing more than 100 g/m2	Jordan	3,570,000	3,000	15,000	58,000	المملكة الاردنية الهاشمية	M	نسج قطنية 85% يوزن المتر المربع منها 200 غم غير مقصورة بنسج سادة يوزن المتر المربع منها اكثر 100	52081200
	Saudi Arabia	43,399,300	36,470	100,000	116,000	المملكة العربية السعودية	M		
	European Union	9,520,000	8,000	50,000	58,000		M		
	China	170,406,810	143,199	900,000	1,044,000	الصين	M		
	Total		226,896,110	190,669	1,065,000	1,276,000			

2020

الاستيرادات السلعية (غير النفطية)

Imports (non-oil) by commodity and origin country for the year 2020

Con. Table (10) - Follow

(10) - يتبع

Commodity	Country	القيمة بالدينار	القيمة بالدولار	()	الكمية		القياسية		HS
		Value(I.D)	Value(\$)	Weight(K.G)	Quantity		Unit		
Woven fabrics of cotton, containing 85 % or more by weight of cotton, weighing not more than 200 g/m2 Unbleached 3thread or 4thread twill, including cross twill	European Union	23,758,350	19,965	35,400	8,000		M	اقمشة نسج قطنية 85% يزن المتر المربع منها 200 غم غير مقصورة بنسج تويل سرجية ثلاثى او رباعى الخيوط بما فيه التويل	52081300
	China	33,371,170	28,043	49,722	12,000	الصين	M		
	Iran	45,350,900	38,110	67,571	8,000	ايران	M		
	Total		102,480,420	86,118	152,693	28,000			
Woven fabrics of cotton, containing 85 % or more by weight of cotton, weighing not more than 200 g/m2bleached,.Plain weave, weighing not more than 100 g/m2	China	34,111,350	28,665	27,000	123,500	الصين	M	اقمشة نسج قطنية 85% يزن المتر المربع منها 200	52082100
								يزن المتر المربع منها 100	

2020

الاستيرادات السلعية (غير النفطية)

Imports (non-oil) by commodity and origin country for the year 2020

Con. Table (10) - Follow

(10) - يتبع

Commodity	Country	القيمة بالدينار	القيمة بالدولار	()	الكمية		القياسية		HS
		Value(I.D)	Value(\$)	Weight(K.G)	Quantity		Unit		
	Total	34,111,350	28,665	27,000	123,500				
Woven fabrics of cotton, containing 85 % or more by weight of cotton, weighing not more than 200 g/m2 bleached, Plain weave, weighing more than 100 g/m2	Egypt	41,590,500	34,950	19,000	5,000	جمهورية مصر العربية	M	نسج قطنية 85% يوزن المتر المربع منها 200 مقصورة بنسج سادة يوزن المتر المربع منها اكثر 100	52082200
	Italy	8,716,750	7,325	3,000	2,000	ايطاليا	M		
	China	37,755,130	31,727	19,000	14,000	الصين	M		
	United States of America	4,720,730	3,967	2,000	1,000	الولايات المتحدة الامريكية	M		
	Total	92,783,110	77,969	43,000	22,000				
Woven fabrics of cotton, containing 85 % or more by weight of cotton, weighing not more than 200 g/m2 Dyed .Plain weave, weighing more than 100 g/m2	India	19,456,500	16,350	12,000	17,000	الهند	M	نسج قطنية 85% يوزن المتر المربع منها 200 مصبوغة بنسج سادة يوزن المتر المربع منها اكثر 100	52083200

2020

الاستيرادات السلعية (غير النفطية)

Imports (non-oil) by commodity and origin country for the year 2020

Con. Table (10) - Follow

(10) - يتبع

Commodity	Country	القيمة بالدينار	القيمة بالدولار	()	الكمية		القياسية		HS
		Value(I.D)	Value(\$)	Weight(K.G)	Quantity		Unit		
	Total	19,456,500	16,350	12,000	17,000				
Woven fabrics of cotton, containing less than 85 % by weight of cotton, mixed mainly or solely with manmade fibres, weighing not more than 200 g/m2. Unbleached. Plain weave	China	48,648,390	40,881	40,881	204,405	الصين	M	85% رئيسية أو حصرية مع ألياف تركيبية أو اصطناعية، لا يزيد وزن المتر المربع منها عن 200 غم غير مقصورة	52101100
	Total	48,648,390	40,881	40,881	204,405				
Woven fabrics of cotton, containing less than 85 % by weight of cotton, mixed mainly or solely with manmade fibres, weighing not more than 200 g/m2 Unbleached of Other fabrics	China	75,362,700	63,330	63,330	316,650	الصين	M	85% رئيسية أو حصرية مع ألياف تركيبية أو اصطناعية، لا يزيد وزن المتر المربع منها عن 200 غم غير مقصورة	52101900
	Total	75,362,700	63,330	63,330	316,650				

2020

الاستيرادات السلعية (غير النفطية)

Imports (non-oil) by commodity and origin country for the year 2020

Con. Table (10) - Follow

(10) - يتبع

Commodity	Country	القيمة بالدينار	القيمة بالدولار	()	الكمية		القياسية		HS
		Value(I.D)	Value(\$)	Weight(K.G)	Quantity		Unit		
Woven fabrics of cotton, containing less than 85 % by weight of cotton, mixed mainly or solely with manmade fibres, weighing not more than 200 g/m2 Of yarns of different colours : .Plain weave	China	3,935,330	3,307	3,307	16,535	الصين	M	85% رئيسية أو حصرية مع ألياف تركيبية أو اصطناعية، لا يزيد وزن المتر المربع منها عن 200 غم من خيوط	52104100
Total		3,935,330	3,307	3,307	16,535				
Woven fabrics of cotton, containing less than 85 % by weight of cotton, mixed mainly or solely with manmade fibres, weighing more than 200 g/m2 .Unbleached .Plain weave	China	9,817,500	8,250	8,250	41,250	الصين	M	85% رئيسية أو حصرية مع ألياف تركيبية أو اصطناعية، يزيد وزن المتر المربع منها عن 200 غم غير مقصورة	52111100
Total		9,817,500	8,250	8,250	41,250				

2020

الاستيرادات السلعية (غير النفطية)

Imports (non-oil) by commodity and origin country for the year 2020

Con. Table (10) - Follow

(10) - يتبع

Commodity	Country	القيمة بالدينار	القيمة بالدولار	()	الكمية		القياسية		HS
		Value(I.D)	Value(\$)	Weight(K.G)	Quantity		Unit		
Other woven fabrics of cotton .Weighing not more than 200 g/m2.Bleached	South Korea	1,168,580	982	3,500	17,500	كوريا الجنوبية	M	قطن لا يزن المتر المربع منها أكثر من 200	52121200
	Total	1,168,580	982	3,500	17,500				
	Total chapter	3,771,329,770	3,157,458	2,558,349	5,030,840				
Other vegetable tEXtile fibres; paper yarn and woven fabrics of paper yarn.								ألياف نسجية نباتية آخر ؛ خيوط من ورق ونسجها	53
Sisal and other textile fibers of the type (dry) raw or processed but not spun	Lithuania	6,717,550	5,645	6,000		لتوانيا	Kilo	سيزال والياف نسجية () خام او معالجة ولكن غير	53041000
	China	224,727,930	188,847	350,680		الصين	Kilo		
	Total	231,445,480	194,492	356,680					
Yarn of jute or other textile bast fibers of heading 53.03 Single	China	284,921,700	239,430	374,284		الصين	Kilo	خيوط من جوت أو من ألياف نسجية لحانية آخر 53.03	53071000
	Iran	70,803,810	59,499	118,998		ايران	Kilo		
	Total	355,725,510	298,929	493,282					

2020

الاستيرادات السلعية (غير النفطية)

Imports (non-oil) by commodity and origin country for the year 2020

Con. Table (10) - Follow

(10) - يتبع

Commodity	Country	القيمة بالدينار	القيمة بالدولار	()	الكمية		القياسية		HS
		Value(I.D)	Value(\$)	Weight(K.G)	Quantity		Unit		
Woven fabrics of flax containing less than 85% by weight of flax Unbleached or bleached	China	5,355,000	4,500	4,500	22,500	الصين	M	%85 غير مقصورة او مقصورة	53092100
	Total	5,355,000	4,500	4,500	22,500				
	Total chapter	592,525,990	497,921	854,462	22,500				
Man-made filaments.								شعيرات تركيبية واصطناعية	54
Synthetic sewing thread, for retail	Iran	7,140,000	6,000	12,000		ايران	Kilo	خيوط الخياطة من شعيرات تركيبية وان كانت مهياة للبيع	54011010
	Total	7,140,000	6,000	12,000					
Of synthetic filament yarn high tenacity size less than 67 of the polyesters	European Union	44,625,000	37,500	70,000			Kilo	خيوط من شعيرات تركيبية عالية المتانة 67 بوليستر	54022000
	China	207,706,170	174,543	410,600		الصين	Kilo		
	Iran	6,464,080	5,432	13,580		ايران	Kilo		
	Total	258,795,250	217,475	494,180					

2020

الاستيرادات السلعية (غير النفطية)

Imports (non-oil) by commodity and origin country for the year 2020

Con. Table (10) - Follow

(10) - يتبع

Commodity	Country	القيمة بالدينار	القيمة بالدولار	()	الكمية		القياسية		HS
		Value(I.D)	Value(\$)	Weight(K.G)	Quantity		Unit		
Other yarn, synthetic filament or multi-folded corners size less than 67 decitex of polyesters	Iran	28,807,520	24,208	47,000		ايران	Kilo	خيوط أخرى، من شعيرات تركيبية مزوية 67 ديسيتكس من بوليستر	54026200
	Total	28,807,520	24,208	47,000					
SYNTHETIC MAN-MADE FILAMENT YARN (OTHER THAN SEWING THREAD), PUT UP FOR RETAIL SALE	China	6,637,820	5,578	11,156		الصين	Kilo	خيوط من شعيرات تركيبية (غير خيوط الخياطة)، مهيأة للبيع	54061000
	Total	6,637,820	5,578	11,156					
Woven fabrics obtained from high tenacity yarn of nylon or other polyamides or of polyesters	Jordan	969,665,550	814,845	363,414	67,000	المملكة الاردنية الهاشمية	M	متحصل عليها من خيوط شعيرات تركيبية عالية المتانة من نايلون أو من بولي اميدات أخرى أو من بوليستر	54071000
	Kuwait	167,671,000	140,900	187,867	15,000	الكويت	M		
	Saudi Arabia	328,559,000	276,100	329,600	298,000	المملكة العربية السعودية	M		
	European Union	21,811,510	18,329	24,439	5,000		M		

2020

الاستيرادات السلعية (غير النفطية)

Imports (non-oil) by commodity and origin country for the year 2020

Con. Table (10) - Follow

(10) - يتبع

Commodity	Country	القيمة بالدينار	القيمة بالدولار	()	الكمية		القياسية		HS
		Value(I.D)	Value(\$)	Weight(K.G)	Quantity		Unit		
	China	189,633,640	159,356	211,586	131,030	الصين	M		
	South Korea	18,207,000	15,300	48,360	109,300	كوريا الجنوبية	M		
	Iran	165,237,450	138,855	184,831	50,000	ايران	M		
	India	8,898,820	7,478	9,971	5,000	الهند	M		
	Malaysia	173,694,780	145,962	31,576	15,000	ماليزيا	M		
	United States of America	6,069,000	5,100	8,160	10,200	الولايات المتحدة الأمريكية	M		
	Total	2,049,447,750	1,722,225	1,399,804	705,530				
Woven fabrics of other synthetic filament yarn, containing 85% or more by weight of nylon filaments or other polyamides Of yarns of different colours	European Union	107,915,150	90,685	60,457	181,370		M	خيوط شعيرات تركيبية %85 شعيرات نايلون أو بولياميدات أخرى من خيوط مختلفة الالوان	54074300
	Total	107,915,150	90,685	60,457	181,370				

2020

الاستيرادات السلعية (غير النفطية)

Imports (non-oil) by commodity and origin country for the year 2020

Con. Table (10) - Follow

(10) - يتبع

Commodity	Country	القيمة بالدينار	القيمة بالدولار	()	الكمية		القياسية		HS
		Value(I.D)	Value(\$)	Weight(K.G)	Quantity		Unit		
Other woven fabrics, containing 85% or more by weight of polyester filaments modified structure (Altkestorah) Of yarns of different colours	China	6,574,750	5,525	5,525	27,625	الصين	M	85% أكثر وزنا من شعيرات بوليستر معدلة بنيتها (التكستورية) خيوط مختلفة الالوان	54075300
Total		6,574,750	5,525	5,525	27,625				
Other woven fabrics containing 85 % or more by weight of nontextured polyester filaments	China	5,615,610	4,719	4,719	23,595	الصين	M	غيرها من اقمشة 85% من شعيرات البولبيستر	54076900
Total		5,615,610	4,719	4,719	23,595				
Woven fabrics obtained from high tenacity yarn of viscose rayon	China	40,007,800	33,620	2,241	11,207	الصين	M	خيوط شعيرات اصطناعية، متحصل عليها من خيوط عالية المتانة من حرير الفسكوز	54081000
Total		40,007,800	33,620	2,241	11,207				

2020

الاستيرادات السلعية (غير النفطية)

Imports (non-oil) by commodity and origin country for the year 2020

Con. Table (10) - Follow

(10) - يتبع

Commodity	Country	القيمة بالدينار	القيمة بالدولار	()	الكمية		القياسية	HS
		Value(I.D)	Value(\$)	Weight(K.G)	Quantity		Unit	
	Total chapter	2,510,941,650	2,110,035	2,037,082	949,327			
Man-made staple fibres.								ألياف تركيبية أو اصطناعية غير مستمرة
Tuft of synthetic filaments of polyester	Iran	6,606,880	5,552	13,880		ايران	Kilo	خصل من شعيرات تركيبية من بوليستر
	Total	6,606,880	5,552	13,880				
SYNTHETIC STAPLE FIBRES,NOT CARDED,COMBED OR OTHERWISE PROCESSED FOR SPINNING OF NYLON OR OTHER POLYAMIDES .	Jordan	28,010,220	23,538	48,050		المملكة الاردنية الهاشمية	Kilo	ألياف تركيبية غير مستمرة، غير مندوفة بطريقة أخرى للغزل من نايلون أو غيره من بولي اميدات آخر
	United Arab Emirates	27,597,290	23,191	37,382		الامارات العربية	Kilo	
	Iran	14,732,200	12,380	25,920		ايران	Kilo	
	Total	70,339,710	59,109	111,352				

2020

الاستيرادات السلعية (غير النفطية)

Imports (non-oil) by commodity and origin country for the year 2020

Con. Table (10) - Follow

(10) - يتبع

Commodity	Country	القيمة بالدينار	القيمة بالدولار	()	الكمية	القياسية	Unit	HS
		Value(I.D)	Value(\$)	Weight(K.G)	Quantity			
SYNTHETIC STAPLE FIBRES,NOT CARDED,COMBED OR OTHERWISE PROCESSED FOR SPINNING OF polyesters	Saudi Arabia	714,000	600	1,500	المملكة العربية السعودية	Kilo	ألياف تركيبية غير مستمرة، غير مندوفة بطريقة أخرى للغزل من بوليستر	55032000
	China	15,915,060	13,374	16,076	الصين	Kilo		
	Iran	77,522,550	65,145	135,730	ايران	Kilo		
	Total	94,151,610	79,119	153,306				
SYNTHETIC STAPLE FIBRES,NOT CARDED,COMBED OR OTHERWISE PROCESSED FOR SPINNING OF polypropylene	Iran	7,320,880	6,152	15,380	ايران	Kilo	ألياف تركيبية غير مستمرة، غير مندوفة بطريقة أخرى للغزل من بولى بروبيلين	55034000
	Total	7,320,880	6,152	15,380				

2020

الاستيرادات السلعية (غير النفطية)

Imports (non-oil) by commodity and origin country for the year 2020

Con. Table (10) - Follow

(10) - يتبع

Commodity	Country	القيمة بالدينار	القيمة بالدولار	()	الكمية	القياسية	HS	
		Value(I.D)	Value(\$)	Weight(K.G)	Quantity			Unit
Synthetic staple fibers, Carded or combed or otherwise prepared for spinning of nylon or other polyamides	Jordan	196,064,000	162,850	272,300	المملكة الاردنية الهاشمية	Kilo	ألياف تركيبية غير بطريقتة أخرى للغزل من نايلون او من بولى اميدات	55061000
	Kuwait	10,412,500	8,750	10,500	الكويت	Kilo		
	Saudi Arabia	79,027,900	66,410	161,900	المملكة العربية السعودية	Kilo		
	United Arab Emirates	43,212,620	32,908	27,440	الامارات العربية	Kilo		
	Egypt	39,151,000	32,900	17,000	جمهورية مصر العربية	Kilo		
	China	769,587,840	618,642	231,244	الصين	Kilo		
	South Korea	119,709,245	82,558	13,720	كوريا الجنوبية	Kilo		
	Iran	191,955,050	146,695	174,100	ايران	Kilo		
	Kazakhstan	155,619,250	119,185	121,040		Kilo		
Total		1,604,739,405	1,270,898	1,029,244				
Synthetic staple fibers, Carded or combed or otherwise prepared for spinning of polyester	Iran	17,850,000	15,000	30,000	ايران	Kilo	ألياف تركيبية غير بطريقتة أخرى للغزل من بوليستر	55062000
	Total	17,850,000	15,000	30,000				

2020

الاستيرادات السلعية (غير النفطية)

Imports (non-oil) by commodity and origin country for the year 2020

Con. Table (10) - Follow

(10) - يتبع

Commodity	Country	القيمة بالدينار	القيمة بالدولار	()	الكمية		القياسية		HS
		Value(I.D)	Value(\$)	Weight(K.G)	Quantity		Unit		
Woven fabrics of synthetic fibers, containing 85% or more by weight of non-continuous fibers of polyester is not restricted or restricted	Egypt	42,602,000	35,800	35,800		جمهورية مصر العربية	Kilo	الياف تركيبية تحتوي 85% من ألياف غير مستمرة من بوليستر غير	55121100
	Romania	3,272,500	2,750	2,750		رومانيا	Kilo		
	China	82,198,060	69,074	69,074		الصين	Kilo		
	Vietnam	6,528,340	5,486	5,486		فيتنام	Kilo		
	Iran	9,888,900	8,310	8,310		ايران	Kilo		
	United States of America	50,741,600	42,640	42,640		الولايات المتحدة الأمريكية	Kilo		
	Total		195,231,400	164,060	164,060				
Other woven fabrics of synthetic fibers is ongoing, contains 85% or more by weight of such fibers.	Saudi Arabia	27,060,600	22,740	22,740		المملكة العربية السعودية	Kilo	غيرها من اقمشة منسوجة من ألياف تركيبية غير مستمرة، 85% الألياف.	55129900
	Total	27,060,600	22,740	22,740					

2020

الاستيرادات السلعية (غير النفطية)

Imports (non-oil) by commodity and origin country for the year 2020

Con. Table (10) - Follow

(10) - يتبع

Commodity	Country	القيمة بالدينار	القيمة بالدولار	()	الكمية		القياسية		HS
		Value(I.D)	Value(\$)	Weight(K.G)	Quantity		Unit		
Woven fabrics of dyed fiber is not continuous, of polyester containing less than 85% by weight of such fibers, mixed mainly or solely with cotton, of a weight not exceeding 170 g / m ²	China	12,614,000	10,600	10,600	53,000	الصين	M	مصبوغة من ألياف غير مستمرة، من بوليستر %85 الألياف، مخلوطة بصورة رئيسية أو حصرية بقطن، بوزن لا يتجاوز 170 ² /	55132100
	Total	12,614,000	10,600	10,600	53,000				

2020

الاستيرادات السلعية (غير النفطية)

Imports (non-oil) by commodity and origin country for the year 2020

Con. Table (10) - Follow

(10) - يتبع

Commodity	Country	القيمة بالدينار	القيمة بالدولار	()	الكمية		القياسية		HS
		Value(I.D)	Value(\$)	Weight(K.G)	Quantity		Unit		
Woven fabrics of yarns of different colors of synthetic fibers is not continuous, of polyester containing less than 85% by weight of such fibers, mixed mainly or solely with cotton, of a weight not exceeding 170 g / m ² , weaving masters	China	62,384,560	52,424	52,396	261,980	الصين	M	خيوط مختلفة الالوان من ألياف تركيبية غير مستمرة، من بوليستر %85 الألياف، مخلوطة بصورة رئيسية أو حصرية بقطن، بوزن لا يتجاوز 170 ² /	55133100
	Total	62,384,560	52,424	52,396	261,980				

2020

الاستيرادات السلعية (غير النفطية)

Imports (non-oil) by commodity and origin country for the year 2020

Con. Table (10) - Follow

(10) - يتبع

Commodity	Country	القيمة بالدينار	القيمة بالدولار	()	الكمية		القياسية		HS
		Value(I.D)	Value(\$)	Weight(K.G)	Quantity		Unit		
Woven fabrics of yarns of different colors of synthetic fibers is not continuous, of polyester containing less than 85% by weight of such fibers, mixed mainly or solely with cotton, of a weight not exceeding 170 g / m ² ,	China	17,152,660	14,414	14,414	72,070	الصين	M	من خيوط مختلفة الالوان من ألياف تركيبية غير مستمرة، من بوليستر %85 الألياف، مخلوطة بصورة رئيسية أو حصرية بقطن، بوزن لا يتجاوز 170 ² /	55133900
	Total	17,152,660	14,414	14,414	72,070				

2020

الاستيرادات السلعية (غير النفطية)

Imports (non-oil) by commodity and origin country for the year 2020

Con. Table (10) - Follow

(10) - يتبع

Commodity	Country	القيمة بالدينار	القيمة بالدولار	()	الكمية		القياسية		HS
		Value(I.D)	Value(\$)	Weight(K.G)	Quantity		Unit		
Printed woven fabrics of synthetic fibers is not continuous, of polyester containing less than 85% by weight of such fibers, mixed mainly or solely with cotton, of a weight not exceeding 170 g / m ² , weaving masters	Jordan	511,700	430	430	2,150	المملكة الاردنية الهاشمية	M	مطبوعة من ألياف تركيبية غير مستمرة من بوليستر تحتوي على 85% تلك الألياف، مخلوطة بصورة رئيسية أو حصرية بقطن، بوزن لا يتجاوز 170 / 2	55134100
	Saudi Arabia	17,850,000	15,000	15,000	75,000	المملكة العربية السعودية	M		
	Egypt	73,839,500	62,050	62,050	242,250	جمهورية مصر العربية	M		
	China	132,159,020	111,058	111,058	555,290	الصين	M		
	South Korea	7,367,290	6,191	6,191	30,955	كوريا الجنوبية	M		
	Iran	9,448,600	7,940	7,940	39,700	ايران	M		
	Total	241,176,110	202,669	202,669	945,345				

2020

الاستيرادات السلعية (غير النفطية)

Imports (non-oil) by commodity and origin country for the year 2020

Con. Table (10) - Follow

(10) - يتبع

Commodity	Country	القيمة بالدينار	القيمة بالدولار	()	الكمية		القياسية		HS
		Value(I.D)	Value(\$)	Weight(K.G)	Quantity		Unit		
Printed woven fabrics of synthetic fibers is not continuous, of polyester containing less than 85% by weight of such fibers, mixed mainly or solely with cotton, of a weight exceeding 170 g / m ²	China	1,646,730,330	1,383,807	1,372,189	1,999,677	الصين	M	مطبوعة من ألياف تركيبية غير مستمرة من بوليستر تحتوي على 85% تلك الألياف، مخلوطة بصورة رئيسية أو حصرية بقطن، بوزن يتجاوز 170 / 2	55144900
	South Korea	10,115,000	8,500	6,800	17,000	كوريا الجنوبية	M		
	Iran	61,909,750	52,025	73,480	146,960	ايران	M		
	Thailand	6,301,050	5,295	6,160	30,800	تايلند	M		
	Total	1,725,056,130	1,449,627	1,458,629	2,194,437				
	Total chapter	4,081,683,945	3,352,364	3,278,670	3,526,832				
Wadding, felt and nonwovens; special yarns; twine, cordage, ropes and cables and articles thereof.								خيوط خاصة؛ خيوط حزم	56

2020

الاستيرادات السلعية (غير النفطية)

Imports (non-oil) by commodity and origin country for the year 2020

Con. Table (10) - Follow

(10) - يتبع

Commodity	Country	القيمة بالدينار	القيمة بالدولار	()	الكمية		القياسية		HS
		Value(I.D)	Value(\$)	Weight(K.G)	Quantity		Unit		
Stuffing; similar articles of wadding of cotton	Iran	17,002,720	14,288	35,180		ايران	Kilo		56012100
	Total	17,002,720	14,288	35,180					
Stuffing; similar articles of wadding of man-made fibers	Iran	13,090,000	11,000	77,000		ايران	Kilo	حشو من الياف تركيبية او اصطناعية	56012200
	Total	13,090,000	11,000	77,000					
Other filler; similar articles of wadding of cotton or man-made fibers	Iran	756,840,000	636,000	1,272,000		ايران	Kilo	غيرها من حشو؛ أصناف قطن او الياف تركيبية او اصطناعية	56012900
	Total	756,840,000	636,000	1,272,000					
Bad to the last, not impregnated or coated or laminated of wool or fine animal hair	Iran	104,148,800	87,520	87,520		ايران	Kilo	لباد آخر، غير مشرب	56022100
	Total	104,148,800	87,520	87,520					
Bad to the last, not impregnated or coated or laminated textile materials from another	Iran	114,787,400	96,460	131,000		ايران	Kilo	لباد آخر، غير مشرب مواد نسيجية اخر	56022900

2020

الاستيرادات السلعية (غير النفطية)

Imports (non-oil) by commodity and origin country for the year 2020

Con. Table (10) - Follow

(10) - يتبع

Commodity	Country	القيمة بالدينار	القيمة بالدولار	()	الكمية	القياسية	Unit	HS
		Value(I.D)	Value(\$)	Weight(K.G)	Quantity			
	Total	114,787,400	96,460	131,000				
Other felt, though imbued or coated or Mndda.	Jordan	71,751,050	60,295	118,350		المملكة الاردنية الهاشمية	Kilo	غيرها من مشربيا أو مطليا أو 56029000
	Saudi Arabia	41,554,800	34,920	48,340		المملكة العربية السعودية	Kilo	
	China	357,771,632	300,648	376,216		الصين	Kilo	
	Iran	783,230,630	658,177	1,341,438		ايران	Kilo	
	Kazakhstan	26,778,570	22,503	8,840			Kilo	
	Total	1,281,086,682	1,076,543	1,893,184				
Non-woven fabrics, and was impregnated, coated, covered or laminated of synthetic or artificial filament weight does not exceed 25 g / m ²	Saudi Arabia	53,907,000	45,300	45,300		المملكة العربية السعودية	Kilo	اقمشة غير منسوجة مطلية او مغطاة او منضدة من شعيرات تركيبية او اصطناعية بوزن لا يتجاوز 25 / 2
	Total	53,907,000	45,300	45,300				

2020

الاستيرادات السلعية (غير النفطية)

Imports (non-oil) by commodity and origin country for the year 2020

Con. Table (10) - Follow

(10) - يتبع

Commodity	Country	القيمة بالدينار	القيمة بالدولار	()	الكمية		القياسية		HS
		Value(I.D)	Value(\$)	Weight(K.G)	Quantity		Unit		
Non-woven fabrics, and was impregnated, coated, covered or laminated of synthetic or artificial filament weighing more than 25 g / m ² but not exceeding 70 g / m ²	China	49,333,830	41,457	125,597		الصين	Kilo	اقمشة غير منسوجة مطلية او مغطاة او منضدة من شعيرات تركيبية او اصطناعية بوزن يزيد عن 25 / 2 ولكن لا يتجاوز 70 2 /	56031200
	Total	49,333,830	41,457	125,597					
High tenacity yarn of polyester or nylon or other polyamides or of viscose silk impregnated or coated	Jordan	39,103,400	32,860	264,480		المملكة الاردنية الهاشمية	Kilo	خيوط عالية المتانة من بوليستر او من نايلون او من بولي اميدات اخر او من حرير فسكوز مشربة او مطلية	56042000
	Saudi Arabia	31,832,500	26,750	34,500		المملكة العربية السعودية	Kilo		
	Turkey	7,735,000	6,500	32,069		تركيا	Kilo		
	Iran	62,998,600	52,940	52,940		ايران	Kilo		
	Total	141,669,500	119,050	383,989					

2020

الاستيرادات السلعية (غير النفطية)

Imports (non-oil) by commodity and origin country for the year 2020

Con. Table (10) - Follow

(10) - يتبع

Commodity	Country	القيمة بالدينار	القيمة بالدولار	()	الكمية		القياسية		HS
		Value(I.D)	Value(\$)	Weight(K.G)	Quantity		Unit		
Other threads and cords of rubber, textile covered; textile yarn, strip, and similar forms of goods of heading 5404 or 5405, impregnated, coated or covered or sheathed with rubber or plastics.	Iran	4,382,770	3,683	10,523		ايران	Kilo	غيرها من خيوط وحبال نسجية؛ خيوط نسجية، مشربة أو مطلية أو	56049000
	Total	4,382,770	3,683	10,523					
Yarn packages, ropes and cables of synthetic fibers other plaited	China	18,633,020	15,658	35,000		الصين	Kilo	خيوط حزم وحبال وامراس من ألياف تركيبية أخر مضفورة	56075020
	Iran	8,032,500	6,750	10,000		ايران	Kilo		
	Total	26,665,520	22,408	45,000					
Nets ready to catch fish from textile materials, artificial or synthetic	China	6,188,000	5,200	2,600		الصين	Kilo	شباك جاهزة لصيد نسجية اصطناعية او تركيبية	56081100
	Total	6,188,000	5,200	2,600					

2020

الاستيرادات السلعية (غير النفطية)

Imports (non-oil) by commodity and origin country for the year 2020

Con. Table (10) - Follow

(10) - يتبع

Commodity	Country	القيمة بالدينار	القيمة بالدولار	()	الكمية		القياسية		HS
		Value(I.D)	Value(\$)	Weight(K.G)	Quantity		Unit		
Clotheslines	China	104,363,000	87,700	137,900		الصين	Kilo	حبال الغسيل	56090020
	Total	104,363,000	87,700	137,900					
Traction rope or lifting loads	China	7,556,500	6,350	6,350		الصين	Kilo		56090030
	Total	7,556,500	6,350	6,350					
	Total chapter	2,681,021,722	2,252,959	4,253,143					
Carpets and other textile floor coverings of textile materials								سجاد واغطية ارضيات اخر من مواد نسيجية	57
Carpets and other textile floor coverings of wool or fine animal hair	European Union	32,725,000	27,500	2,135	427		SQ.M	سجاد واغطية ارضيات	57011000
	China	129,239,560	107,924	67,063	33,899	الصين	SQ.M		
	Turkey	23,776,200	19,980	19,980	9,990	تركيا	SQ.M		
	Iran	429,709,000	361,100	766,858	188,808	ايران	SQ.M		
	Total	615,449,760	516,504	856,036	233,124				
Carpets and other textile floor coverings of cotton	Iran	94,569,300	79,470	79,470	26,460	ايران	SQ.M	سجاد واغطية ارضيات	57019030
	Total	94,569,300	79,470	79,470	26,460				

2020

الاستيرادات السلعية (غير النفطية)

Imports (non-oil) by commodity and origin country for the year 2020

Con. Table (10) - Follow

(10) - يتبع

Commodity	Country	القيمة بالدينار	القيمة بالدولار	()	الكمية		القياسية		HS
		Value(I.D)	Value(\$)	Weight(K.G)	Quantity		Unit		
Carpets and other textile floor coverings of textile materials with knotted fringe and was ready	Iran	56,763,000	47,700	47,700	15,885	ايران	SQ.M	غيرها من سجاد واغطية ارضيات اخر من مواد نسجية ذات حمل معقود وان كانت جاهزة	57019090
	Total	56,763,000	47,700	47,700	15,885				
Sjadala of wool or fine animal hair velvet is ready	Iran	27,322,400	22,960	14,000	4,000	ايران	SQ.M	من وبر ناعم مخمليه غير جاهزة	57023110
	Total	27,322,400	22,960	14,000	4,000				
Other carpets or to the numerator and the like, of wool or fine animal hair velvet is ready	Iran	9,424,800	7,920	6,000	1,000	ايران	SQ.M	غيرها من سجاد الى بسط ومايمائلها من مخمليه غير جاهزة	57023190
	Total	9,424,800	7,920	6,000	1,000				
Carpets, rugs and carpeting of textile materials, synthetic or artificial velvet is ready	Iran	1,021,217,400	855,060	529,960	740,900	ايران	SQ.M	سجاد وبسط وموكيت من مواد نسجية تركيبية أو اصطناعية مخملية غير جاهزة	57023210
	Total	1,021,217,400	855,060	529,960	740,900				

2020

الاستيرادات السلعية (غير النفطية)

Imports (non-oil) by commodity and origin country for the year 2020

Con. Table (10) - Follow

(10) - يتبع

Commodity	Country	القيمة بالدينار	القيمة بالدولار	()	الكمية		القياسية		HS
		Value(I.D)	Value(\$)	Weight(K.G)	Quantity		Unit		
Sjadala of wool or fine animal hair velvet is ready	Iran	55,549,200	46,680	46,680	11,670	ايران	SQ.M	من وبر ناعم مخمليه جاهزة	57024110
	Total	55,549,200	46,680	46,680	11,670				
Other carpets or to the numerator and the like, of wool or fine animal hair velvet is ready	China	10,710,000	9,000	9,000	2,250	الصين	SQ.M	غيرها من سجاد الى او بسط ومايمثلها من مخمليه جاهزة	57024190
	Total	10,710,000	9,000	9,000	2,250				
Carpets, rugs and carpeting of textile materials, synthetic or artificial velvet ready	Jordan	27,370,000	23,000	22,837	15,217	المملكة الاردنية الهاشمية	SQ.M	سجاد وبسط وموكيت من مواد نسجية تركيبية او اصطناعية مخمليه جاهزة	57024210
	Saudi Arabia	13,554,100	11,390	5,000	1,000	المملكة العربية السعودية	SQ.M		
	European Union	15,767,500	13,250	12,927	2,000		SQ.M		
	China	1,959,010,410	1,644,759	2,821,025	52,134	الصين	SQ.M		
	Turkey	127,246,700	106,930	93,441	92,836	تركيا	SQ.M		
	Iran	8,702,775,830	7,313,257	4,900,565	1,996,211	ايران	SQ.M		
	Kazakhstan	10,115,000	8,500	21,720	8,600		SQ.M		
	Total	10,855,839,540	9,121,086	7,877,515	2,167,998				

2020

الاستيرادات السلعية (غير النفطية)

Imports (non-oil) by commodity and origin country for the year 2020

Con. Table (10) - Follow

(10) - يتبع

Commodity	Country	القيمة بالدينار	القيمة بالدولار	()	الكمية		القياسية		HS
		Value(I.D)	Value(\$)	Weight(K.G)	Quantity		Unit		
Other and extend a carpet of velvety chenille yarn ready	Iran	106,600,200	89,580	100,000	10,000	ايران	SQ.M	غيرها من سجادة وبسط من خيوط قطيفية مخمليه جاهزة	57024229
	Total	106,600,200	89,580	100,000	10,000				
Prayer rugs of textile materials, synthetic or artificial velvet ready	European Union	20,230,000	17,000	3,000	8,500		SQ.M	نسجية تركيبية أو اصطناعية مخمليه جاهزة	57024230
	China	14,703,640	12,356	4,119	8,237	الصين	SQ.M		
	Iran	27,381,900	23,010	22,340	11,170	ايران	SQ.M		
	Total	62,315,540	52,366	29,459	27,907				
Other Sjadala and the extension and the like, of another Moadensjah velvet ready	China	134,176,070	112,753	112,753	41,531	الصين	SQ.M	غيرها من سجادالي وبسط ومايمائلها من مواد نسجية اخر مخمليه جاهزة	57024990
	Iran	2,601,369,750	2,186,025	2,186,025	874,410	ايران	SQ.M		
	Total	2,735,545,820	2,298,778	2,298,778	915,941				
Sjadala of wool or fine animal hair Garmkhamlih ready	Iran	15,827,000	13,300	13,300	4,430	ايران	SQ.M	غير مخمليه جاهزة	57029110
	Total	15,827,000	13,300	13,300	4,430				

2020

الاستيرادات السلعية (غير النفطية)

Imports (non-oil) by commodity and origin country for the year 2020

Con. Table (10) - Follow

(10) - يتبع

Commodity	Country	القيمة بالدينار	القيمة بالدولار	()	الكمية		القياسية		HS
		Value(I.D)	Value(\$)	Weight(K.G)	Quantity		Unit		
Carpets, rugs and carpeting of textile materials, synthetic or artificial Garmkhamlih ready	Iran	58,976,400	49,560	42,000	13,995	ايران	SQ.M	سجاد وبسط وموكيت من مواد نسجية تركيبية أو اصطناعية غير مخملية جاهزة	57029210
	Total	58,976,400	49,560	42,000	13,995				
Other prayer rugs and carpeting and the extension of textile materials, synthetic or artificial Garmkhamlih ready	China	222,654,950	187,105	237,709	77,736	الصين	SQ.M	غيرها من سجاد صلاة وبسط وموكيت من مواد نسجية تركيبية أو اصطناعية غير مخملية جاهزة	57029290
	Turkey	267,750,000	225,000	225,000	112,500	تركيا	SQ.M		
	Iran	831,902,820	699,078	1,361,522	404,711	ايران	SQ.M		
	Total	1,322,307,770	1,111,183	1,824,231	594,947				
Carpets and other textile floor coverings of nylon or other polyamides tufted and was ready	Iran	5,414,500	4,550	15,840	5,280	ايران	SQ.M	سجاد واغطية ارضيات اخر من نايلون أو من بولى اميدات اخر ذات اوبار وان كانت جاهزة	57032000
	Total	5,414,500	4,550	15,840	5,280				

2020

الاستيرادات السلعية (غير النفطية)

Imports (non-oil) by commodity and origin country for the year 2020

Con. Table (10) - Follow

(10) - يتبع

Commodity	Country	القيمة بالدينار	القيمة بالدولار	()	الكمية		القياسية		HS
		Value(I.D)	Value(\$)	Weight(K.G)	Quantity		Unit		
Other carpets and other floor coverings, of felt, not what is Paubar Mgruzh or fiber, but ready.	Sweden	7,391,090	6,211	2,400	1,200	السويد	SQ.M	غيرها من سجاد وأغطية أرضيات أخرى من لباد، غير ما هو باوبار أو بالياف جاهزة.	57050090
	European Union	58,310,000	49,000	29,400	24,500		SQ.M		
	China	47,976,040	40,316	35,008	12,984	الصين	SQ.M		
	Total	113,677,130	95,527	66,808	38,684				
	Total chapter	17,167,509,760	14,421,224	13,856,777	4,814,471				
Special woven fabrics; tufted tEXtile fabrics; lace; tapestries; trimmings; embroidery.								من مواد نسجية ؛ (دانتيل) ديباييج؛ أصناف عقادة؛	58
Woven fabrics of cotton, with a fringe of meat, cropped or polygonal (Cordory)	China	173,216,400	145,560	79,918	205,801	الصين	M	()	58012200
	India	7,883,750	6,625	5,300	13,250	الهند	M		
	Total	181,100,150	152,185	85,218	219,051				

2020

الاستيرادات السلعية (غير النفطية)

Imports (non-oil) by commodity and origin country for the year 2020

Con. Table (10) - Follow

(10) - يتبع

Commodity	Country	القيمة بالدينار	القيمة بالدولار	()	الكمية		القياسية		HS
		Value(I.D)	Value(\$)	Weight(K.G)	Quantity		Unit		
Woven terry fabrics of the type spongiform (weave towels and the like (Terry), of cotton is restricted	Iran	86,870,000	73,000	1,870	25,000	ايران	M	(ومايماتلها (تيرى) قطن غير مقصورة	58021100
	Total	86,870,000	73,000	1,870	25,000				
Aboubino tulle and tulle and net fabrics other than woven or knitted fabrics, including crochet	United Arab Emirates	6,664,000	5,600	8,000	16,000	الامارات العربية	M	تول وتول بوبينو وأقمشة شبكية أخرى او المصنرة بما فيها الكروشيه	58041000
	China	146,963,810	123,499	119,649	287,048	الصين	M		
	Total	153,627,810	129,099	127,649	303,048				
	Total chapter	421,597,960	354,284	214,737	547,099				
Weave impregnated, coated, covered or laminated; technical varieties of textile mater								نسج مشربة أو مطلية أو فنية من مواد نسجية	59

2020

الاستيرادات السلعية (غير النفطية)

Imports (non-oil) by commodity and origin country for the year 2020

Con. Table (10) - Follow

(10) - يتبع

Commodity	Country	القيمة بالدينار	القيمة بالدولار	()	الكمية		القياسية		HS
		Value(I.D)	Value(\$)	Weight(K.G)	Quantity		Unit		
Linoleum floor (linoleum), although the passage of certain forms	China	398,190,660	334,614	379,826		الصين	Kilo	مشمع أرضية (لينوليوم) مقطعا بأشكال معينة	59041000
	Iran	22,615,950	19,005	25,000		ايران	Kilo		
	India	38,080,000	32,000	30,000		الهند	Kilo		
	Malaysia	46,231,500	38,850	51,800		ماليزيا	Kilo		
	Pakistan	6,378,400	5,360	9,000			Kilo		
	Total		511,496,510	429,829	495,626				
Other linoleum floor (linoleum), although the passage of certain forms; floor coverings consisting of Oougueta coating on a backing of textile materials, whether or not cut to shape specific.	Germany	58,643,200	49,280	5,000		المانيا	Kilo	غيرها من مشمع أرضية (لينوليوم) مقطعا بأشكال معينة؛ أغطية أرضيات مكونة حامل من مواد نسجية، معينة.	59049000
	Total	58,643,200	49,280	5,000					
Wall coverings of cotton	Iran	3,094,000	2,600	4,900		ايران	Kilo	أغطية جدران من قطن	59050020
Total		3,094,000	2,600	4,900					

2020

الاستيرادات السلعية (غير النفطية)

Imports (non-oil) by commodity and origin country for the year 2020

Con. Table (10) - Follow

(10) - يتبع

Commodity	Country	القيمة بالدينار	القيمة بالدولار	()	الكمية		القياسية		HS
		Value(I.D)	Value(\$)	Weight(K.G)	Quantity		Unit		
Wall coverings of textile materials, artificial	United Arab Emirates	15,493,800	13,020	10,000		الامارات العربية	Kilo	أغطية جدران من مواد نسجية اصطناعية	59050050
	China	16,062,620	13,498	8,000		الصين	Kilo		
	Total	31,556,420	26,518	18,000					
Wall coverings of other textile materials	Egypt	418,136,250	351,375	155,000		جمهورية مصر العربية	Kilo	أغطية جدران من مواد نسجية اخر	59050090
	Italy	1,785,000	1,500	35,000		ايطاليا	Kilo		
	European Union	6,545,000	5,500	35,000			Kilo		
	China	2,163,987,630	1,818,477	2,022,500		الصين	Kilo		
	South Korea	92,109,570	77,403	105,000		كوريا الجنوبية	Kilo		
	Turkey	80,501,120	67,648	70,000		تركيا	Kilo		
	Iran	2,196,140,240	1,845,496	1,580,000		ايران	Kilo		
	India	364,988,470	306,713	180,000		الهند	Kilo		
	Total	5,324,193,280	4,474,112	4,182,500					
	Mmth adhesive tapes of a width not exceeding 20 cm	Jordan	45,220,000	38,000	163,340		المملكة الاردنية الهاشمية	Kilo	بعرض لا يزيد عن 20
United Arab Emirates		16,207,800	13,620	13,620		الامارات العربية	Kilo		
Egypt		38,008,600	31,940	31,940		جمهورية مصر العربية	Kilo		
United Kingdom		55,572,762	46,700	46,700			Kilo		

2020

الاستيرادات السلعية (غير النفطية)

Imports (non-oil) by commodity and origin country for the year 2020

Con. Table (10) - Follow

(10) - يتبع

Commodity	Country	القيمة بالدينار	القيمة بالدولار	()	الكمية	القياسية	Unit	HS
		Value(I.D)	Value(\$)	Weight(K.G)	Quantity			
	European Union	152,915,000	128,500	128,500			Kilo	
	China	951,594,543	799,659	831,534		الصين	Kilo	
	South Korea	7,480,340	6,286	30,515		كوريا الجنوبية	Kilo	
	Taiwan (Formosa)	10,710,000	9,000	9,000		تايوان ()	Kilo	
	Turkey	63,308,000	53,200	53,200		تركيا	Kilo	
	Iran	77,344,050	64,995	94,000		ايران	Kilo	
	India	20,967,800	17,620	6,261		الهند	Kilo	
	Indonesia	36,897,140	31,006	150,514		اندونيسيا	Kilo	
	Malaysia	18,662,770	15,683	76,131		ماليزيا	Kilo	
	United States of America	19,461,260	16,354	45,194		الولايات المتحدة الامريكية	Kilo	
	Total	1,514,350,065	1,272,563	1,680,449				
Other tissues, impregnated or coated with tar or bitumen or similar substances of a kind used for the preparation of cloth covers goods and packaging	Jordan	30,743,650	25,835	65,000		المملكة الاردنية الهاشمية	Kilo	مطلية بالقطران او القار لتحضير اغطية البضائع واقمشة التغليف 59070011
	Bahrain	19,958,680	16,772	17,000		البحرين	Kilo	
	European Union	18,278,400	15,360	35,000			Kilo	

2020

الاستيرادات السلعية (غير النفطية)

Imports (non-oil) by commodity and origin country for the year 2020

Con. Table (10) - Follow

(10) - يتبع

Commodity	Country	القيمة بالدينار	القيمة بالدولار	()	الكمية		القياسية		HS
		Value(I.D)	Value(\$)	Weight(K.G)	Quantity		Unit		
	Iran	239,631,490	201,371	708,280		ايران	Kilo		
	India	334,301,940	280,926	267,000		الهند	Kilo		
	Total	642,914,160	540,264	1,092,280					
Tissue thin coated or saturated Kan record of natural resins and camphor	Saudi Arabia	65,450,000	55,000	44,000		المملكة العربية السعودية	Kilo	النسج الرقيقة المطلية اساسه راتنجات طبيعية	59070013
	Total	65,450,000	55,000	44,000					
Woven painted with the background scenery (Holiday) for theaters, the ceremony (the studios), or for similar purposes	Iran	10,745,700	9,030	12,040		ايران	Kilo	نسج مرسوم عليها مناظر خلفية (ديكورات) (الاستديوهات)	59070020
	Total	10,745,700	9,030	12,040					

2020

الاستيرادات السلعية (غير النفطية)

Imports (non-oil) by commodity and origin country for the year 2020

Con. Table (10) - Follow

(10) - يتبع

Commodity	Country	القيمة بالدينار	القيمة بالدولار	()	الكمية		القياسية		HS
		Value(I.D)	Value(\$)	Weight(K.G)	Quantity		Unit		
Transmission or conveyor belts or belting, of textile material, whether or not impregnated, coated, covered or laminated with plastics, or reinforced with metal or other material.	European Union	100,228,940	84,226	1,000			Kilo	سيور نقل المواد أو نقل الحركة من مواد نسجية مطلية أو مغطاة أو	59100000
	Total	100,228,940	84,226	1,000					

2020

الاستيرادات السلعية (غير النفطية)

Imports (non-oil) by commodity and origin country for the year 2020

Con. Table (10) - Follow

(10) - يتبع

Commodity	Country	القيمة بالدينار	القيمة بالدولار	()	الكمية		القياسية		HS
		Value(I.D)	Value(\$)	Weight(K.G)	Quantity		Unit		
Textile fabrics of felt, connected without the parties or the parties are connected and equipped with linking of a kind used in paper-making machines or similar machines (machines for paper pulp or asbestos cemented mixture, for example): The weight per s	Iran	191,471,000	160,900	136,800		ايران	Kilo	اقمشة نسيجية لباد) عجانن الورق أو لخليط الحرير الصخري :(المتر المربع منها اقل 650	59113100
	Total	191,471,000	160,900	136,800					
	Total chapter	8,454,143,275	7,104,322	7,672,595					
Knitted or crocheted fabrics.								كروشيه	60
Other fabrics knitted or crocheted fringe of other textile materials	China	67,720,520	56,908	56,908	284,540	الصين	M	غيرها من أقمشة ذات خمل مصنرة او كروشيه من مواد نسيجية اخر	60019900

2020

الاستيرادات السلعية (غير النفطية)

Imports (non-oil) by commodity and origin country for the year 2020

Con. Table (10) - Follow

(10) - يتبع

Commodity	Country	القيمة بالدينار	القيمة بالدولار	()	الكمية		القياسية		HS
		Value(I.D)	Value(\$)	Weight(K.G)	Quantity		Unit		
	Iran	76,112,400	63,960	63,960	319,800	ايران	M		
	Total	143,832,920	120,868	120,868	604,340				
Knitted or crocheted fabrics of other synthetic fibers, printed	Saudi Arabia	28,322,000	23,800	30,000	40,000	المملكة العربية السعودية	M	كروشيه اخر من الياف تركيبية مطبوعة	60063400
	Total	28,322,000	23,800	30,000	40,000				
	Total chapter	172,154,920	144,668	150,868	644,340				
Articles of apparel and clothing accessories, knitted or crocheted.								من مصنرات او كروشيه	61
Instead of synthetic fibers other than swim wear for men or boys, knitted or crocheted	China	14,052,710	11,809	7,470	405	الصين	Darzon	بدل من الياف تركيبية للرجال او الصبية من مصنرات او كروشيه	61031200
	Total	14,052,710	11,809	7,470	405				
Instead of textile materials other than swim wear for men or boys, knitted or crocheted	China	21,420,000	18,000	18,000	1,500	الصين	Darzon	بدل من مواد نسيجية للرجال او الصبية من مصنرات او كروشيه	61031900
	Total	21,420,000	18,000	18,000	1,500				

2020

الاستيرادات السلعية (غير النفطية)

Imports (non-oil) by commodity and origin country for the year 2020

Con. Table (10) - Follow

(10) - يتبع

Commodity	Country	القيمة بالدينار	القيمة بالدولار	()	الكمية		القياسية		HS
		Value(I.D)	Value(\$)	Weight(K.G)	Quantity		Unit		
(Crews) Ansamblat of synthetic fibers other than swim wear for men or boys, knitted or crocheted	China	252,934,500	212,550	6,123	1,560	الصين	Darzon	() البياف تركيبية عدا البسة الصبية من مصنرات او كروشييه	61032300
	Total	252,934,500	212,550	6,123	1,560				
Hakitat and Blazrat of wool or fine animal hair except swim wear for men or boys, knitted or crocheted	China	4,668,370	3,923	12,500	1,500	الصين	Darzon	حاكيات و بليزرات من للرجال او الصبية من مصنرات او كروشييه	61033100
	Total	4,668,370	3,923	12,500	1,500				
Trousers, pants and bras Besdria related (or overalls Salpet) and tight pants legs, covering the knees and shorts (shorts) of textile materials other men or young boys	United Arab Emirates	1,596,980	1,342	3,350	168	الامارات العربية	Darzon	بنطلونات عادية بنطلونات بصدريه وحملات متصلة بها (اوفرول او سالبيت) وبنطلونات بأرجل ضيقة قصيرة () مواد نسيجية آخر للرجال او الصبيه	61034900

2020

الاستيرادات السلعية (غير النفطية)

Imports (non-oil) by commodity and origin country for the year 2020

Con. Table (10) - Follow

(10) - يتبع

Commodity	Country	القيمة بالدينار	القيمة بالدولار	()	الكمية		القياسية		HS
		Value(I.D)	Value(\$)	Weight(K.G)	Quantity		Unit		
	China	477,101,083	400,925	19,445	3,674	الصين	Darzon		
	Iran	4,760,000	4,000	833	167	ايران	Darzon		
	Total	483,458,063	406,267	23,628	4,009				
Instead of textile materials other than swim wear for women or girls, knitted or crocheted	China	22,398,180	18,822	12,548	2,490	الصين	Darzon	بدل من مواد نسيجية مصنرات او كروشيه	61041900
	Total	22,398,180	18,822	12,548	2,490				
Ansamblat sets of cotton clothes except swimming for women or girls, knitted or crocheted	China	431,970	363	363	60	الصين	Darzon	مصنرات او كروشيه	61042200
	Total	431,970	363	363	60				
Hakitat and Blazrat of textile materials other than swim wear for Nsaouao girls, knitted or crocheted	China	19,920,600	16,740	33,480	724	الصين	Darzon	حاكيات و بليزرات من مواد نسيجية اخر عدا كروشيه	61043900
	Total	19,920,600	16,740	33,480	724				

2020

الاستيرادات السلعية (غير النفطية)

Imports (non-oil) by commodity and origin country for the year 2020

Con. Table (10) - Follow

(10) - يتبع

Commodity	Country	القيمة بالدينار	القيمة بالدولار	()	الكمية		القياسية		HS
		Value(I.D)	Value(\$)	Weight(K.G)	Quantity		Unit		
Dresses of wool or fine animal hair other than wear swimming Nsaouao girls, knitted or crocheted	China	75,362,700	63,330	64,000	6,011	الصين	Darzon	فساتين من صوف أو من مصنرات او كروشيه	61044100
	Total	75,362,700	63,330	64,000	6,011				
Dresses of synthetic fibers other than swim wear for Nsaouao girls, knitted or crocheted	China	2,071,790	1,741	1,500	775	الصين	Darzon	فساتين من الياف تركيبية عدا البسة من مصنرات او كروشيه	61044300
	Total	2,071,790	1,741	1,500	775				
Shirts for men or boys, knitted or crocheted of cotton	China	35,288,260	29,654	1,482	494	الصين	Darzon	للصبية، من مصنرات او كروشيه من قطن	61051000
	Total	35,288,260	29,654	1,482	494				
Panties of cotton for women or girls, knitted or crocheted	Egypt	2,565,640	2,156	1,437	650	جمهورية مصر العربية	Darzon	سراويل داخلية من قطن مصنرات او كروشيه	61082100
	China	83,679,610	70,319	14,362	6,605	الصين	Darzon		
	Total	86,245,250	72,475	15,799	7,255				

2020

الاستيرادات السلعية (غير النفطية)

Imports (non-oil) by commodity and origin country for the year 2020

Con. Table (10) - Follow

(10) - يتبع

Commodity	Country	القيمة بالدينار	القيمة بالدولار	()	الكمية		القياسية		HS
		Value(I.D)	Value(\$)	Weight(K.G)	Quantity		Unit		
T-shirts of the type "T-shirt" T-shirts and short sleeves with or without the like, knitted or crocheted of cotton	Egypt	28,560,000	24,000	16,000	30,000	جمهورية مصر العربية	Darzon	" شيرت " وقمصان قصيرة بأكمام أو بدونها وما يماثلها ، من مصنرات او كروشيه من قطن	61091000
	China	6,247,500	5,250	76,900	19,225	الصين	Darzon		
	Total	34,807,500	29,250	92,900	49,225				
Sweatshirts and sweaters (pullovers) and Gilles and Cardigan sweaters and similar articles, with or without sleeves, knitted or crocheted of cotton	China	1,368,688,020	1,150,158	83,533	20,505	الصين	Darzon	() جيليه وسويترات وكارديجان أو بدونها، من مصنرات او كروشيه من قطن	61102000
	Total	1,368,688,020	1,150,158	83,533	20,505				
Clothing and clothing accessories, for young children, knitted or crocheted of cotton	Jordan	28,560,000	24,000	16,000	24,000	المملكة الاردنية الهاشمية	Darzon	مصنرات او كروشيه من	61112000

2020

الاستيرادات السلعية (غير النفطية)

Imports (non-oil) by commodity and origin country for the year 2020

Con. Table (10) - Follow

(10) - يتبع

Commodity	Country	القيمة بالدينار	القيمة بالدولار	()	الكمية	القياسية	Unit	HS	
		Value(I.D)	Value(\$)	Weight(K.G)	Quantity				
	Egypt	12,078,500	10,150	6,767	10,150	جمهورية مصر العربية	Darzon		
	European Union	885,360	744	496	744		Darzon		
	China	111,159,090	93,411	62,275	93,411	الصين	Darzon		
	South Korea	5,355,000	4,500	3,000	4,500	كوريا الجنوبية	Darzon		
	Turkey	16,874,200	14,180	9,454	14,180	تركيا	Darzon		
	Indonesia	29,378,720	24,688	16,459	24,688	اندونيسيا	Darzon		
	Total	204,290,870	171,673	114,451	171,673				
Clothing and clothing accessories, for young children, knitted or crocheted of other textile materials	Lebanon	1,785,000	1,500	585	195		Darzon	مصنرات او كروشيه من مواد نسيجية اخر	61119000
	China	127,977,360	107,544	24,791	6,650	الصين	Darzon		
	Iran	12,863,900	10,810	5,720	1,673	ايران	Darzon		
	Total	142,626,260	119,854	31,096	8,518				
Robes of Sport (Trajninj), of synthetic fibers, knitted or crocheted	European Union	7,353,010	6,179	3,000	1,000		Darzon	أردية للرياضة (تراينينج)، من الياف تركيبية من مصنرات او كروشيه	61121200
	Total	7,353,010	6,179	3,000	1,000				

2020

الاستيرادات السلعية (غير النفطية)

Imports (non-oil) by commodity and origin country for the year 2020

Con. Table (10) - Follow

(10) - يتبع

Commodity	Country	القيمة بالدينار	القيمة بالدولار	()	الكمية		القياسية		HS
		Value(I.D)	Value(\$)	Weight(K.G)	Quantity		Unit		
Swimming robes for women or girls from other textile materials	Jordan	20,384,700	17,130	13,870	10,076	المملكة الاردنية الهاشمية	Darzon	أردية سباحة للنساء أو البنات من مواد نسجية	61124900
	Egypt	119,860,370	100,723	81,557	59,249	جمهورية مصر العربية	Darzon		
	European Union	28,122,080	23,632	19,135	13,901		Darzon		
	China	975,443,000	819,700	663,724	482,175	الصين	Darzon		
	India	22,470,770	18,883	15,290	11,108	الهند	Darzon		
	Indonesia	258,873,790	217,541	176,146	127,965	اندونيسيا	Darzon		
	Thailand	917,490	771	624	454	تايلند	Darzon		
	Total		1,426,072,200	1,198,380	970,346	704,928			
Garments, made up of knitted or crocheted fabrics of heading 59.03, 59.06 or 59.07.	China	23,197,860	19,494	16,347	3,260	الصين	Darzon	كروشيه الداخلة في 59.03 59.06 59.07 .	61130000
	Total	23,197,860	19,494	16,347	3,260				
Clothing other than knitted or crocheted of cotton	China	12,352,200	10,380	10,380	1,730	الصين	Darzon	مصنرات او كروشيه من	61142000
	Total	12,352,200	10,380	10,380	1,730				
Clothing other than knitted or crocheted of man-made fibers	China	15,321,250	12,875	8,583	1,700	الصين	Darzon	مصنرات او كروشيه من الياف تركيبية او اصطناعية	61143000

2020

الاستيرادات السلعية (غير النفطية)

Imports (non-oil) by commodity and origin country for the year 2020

Con. Table (10) - Follow

(10) - يتبع

Commodity	Country	القيمة بالدينار	القيمة بالدولار	()	الكمية	القياسية	Unit	HS	
		Value(I.D)	Value(\$)	Weight(K.G)	Quantity				
	Total	15,321,250	12,875	8,583	1,700				
Clothing other than knitted or crocheted of other textile materials	Jordan	17,612,000	14,800	14,800	3,700	المملكة الاردنية الهاشمية	Darzon	مصنرات او كروشيه من مواد نسيجية اخر	61149000
	Egypt	86,275,000	72,500	61,000	14,100	جمهورية مصر العربية	Darzon		
	European Union	56,822,500	47,750	47,750	11,938		Darzon		
	China	1,150,565,780	966,862	843,519	213,241	الصين	Darzon		
	South Korea	71,705,830	60,257	60,257	15,067	كوريا الجنوبية	Darzon		
	Iran	60,404,400	50,760	35,513	7,352	ايران	Darzon		
	India	5,700,100	4,790	4,790	1,198	الهند	Darzon		
	Thailand	7,616,000	6,400	6,400	1,600	تايلند	Darzon		
	Total	1,456,701,610	1,224,119	1,074,029	268,196				
PANTY HOSE TIGHTS, OF SYNTHETIC FIBRES, MEASURING PER SINGLE YARN LESS THAN (67) DECITEX, KNITTED OR CROCHETED .	Iran	58,250,500	48,950	29,000	5,500	ايران	Darzon	جوارب نسائية بسر اويل () ألياف تركيبية، مقاس الخيط المفرد منها أقل 67 ديسينكس	61151100
	United States of America	2,510,900	2,110	208	100	الولايات المتحدة الامريكية	Darzon		
	Total	60,761,400	51,060	29,208	5,600				

2020

الاستيرادات السلعية (غير النفطية)

Imports (non-oil) by commodity and origin country for the year 2020

Con. Table (10) - Follow

(10) - يتبع

Commodity	Country	القيمة بالدينار	القيمة بالدولار	()	الكمية		القياسية		HS
		Value(I.D)	Value(\$)	Weight(K.G)	Quantity		Unit		
PANTY HOSE AND TIGHTS, OF OTHER TEXTILE MATERIALS, KNITTED OR CROCHETED .	Iran	27,953,100	23,490	15,000	2,000	ايران	Darzon	جوارب نسائية بسر اويل () مواد نسيجية اخر	61151900
	Total	27,953,100	23,490	15,000	2,000				
TIES, BOW TIES AND CRAVATS, KNITTED OR CROCHETED .	China	73,694,320	61,928	250	7,741	الصين	Darzon	جوارب نسائية طويلة او نصفية ، مقاس الخيط المفرد منها أقل من 67 ديسينكس	61152000
	Iran	25,097,100	21,090	14,000	20,000	ايران	Darzon		
	Total	98,791,420	83,018	14,250	27,741				

2020

الاستيرادات السلعية (غير النفطية)

Imports (non-oil) by commodity and origin country for the year 2020

Con. Table (10) - Follow

(10) - يتبع

Commodity	Country	القيمة بالدينار	القيمة بالدولار	()	الكمية		القياسية		HS
		Value(I.D)	Value(\$)	Weight(K.G)	Quantity		Unit		
Socks Women's baggy trousers (Cologne) and the Women's long socks or half, and short socks or long-leg and other items covered the legs or feet, including the veins stretch socks, knitted or crocheted of wool or fine animal hair	Iran	26,382,300	22,170	14,780	27,500	ايران	Darzon	جوارب نسائية بسر اويل () نسائية طويلة او نصفية وجوارب قصيرة او طويلة الساق وغيرها او الاقدام، بما فيها مصنرات او كروشيه من	61159100
	Total	26,382,300	22,170	14,780	27,500				

2020

الاستيرادات السلعية (غير النفطية)

Imports (non-oil) by commodity and origin country for the year 2020

Con. Table (10) - Follow

(10) - يتبع

Commodity	Country	القيمة بالدينار	القيمة بالدولار	()	الكمية		القياسية		HS
		Value(I.D)	Value(\$)	Weight(K.G)	Quantity		Unit		
Socks Women's baggy trousers (Cologne) and the Women's long socks or half, and short socks or long-leg and other items covered the legs or feet, including the veins stretch socks, knitted or crocheted of synthetic fibers	China	5,973,800	5,020	10,000	6,667	الصين	Darzon	جوارب نسائية بسر اويل () نسائية طويلة او نصفية وجوارب قصيرة او طويلة الساق وغيرها او الاقدام، بما فيها مصنرات او كروشيه من الياف تركيبية	61159300
	Iran	31,737,300	26,670	14,940	9,960	ايران	Darzon		
	Total	37,711,100	31,690	24,940	16,627				
	Total chapter	5,961,262,493	5,009,464	2,699,736	1,336,986				
Articles of apparel and clothing accessories, not knitted or crocheted.								من غير المصنرات او الكروشيه	62

2020

الاستيرادات السلعية (غير النفطية)

Imports (non-oil) by commodity and origin country for the year 2020

Con. Table (10) - Follow

(10) - يتبع

Commodity	Country	القيمة بالدينار	القيمة بالدولار	()	الكمية		القياسية		HS
		Value(I.D)	Value(\$)	Weight(K.G)	Quantity		Unit		
Gerhamn Coats and basements, coats, rain coats, short coats without sleeves, "caps", cloaks and similar articles for men and boys of wool and fine animal hair	China	122,689,000	103,100	2,373	195	الصين	Darzon	غير هامن معاطف واقبية, معاطف قصيرة, " " والصبية من صوف ومن	62011190
Total		122,689,000	103,100	2,373	195				
Coats and basements, coats, rain coats, short coats without sleeves, "caps", cloaks and similar articles for men and boys of synthetic fibers Oastnaaah	China	45,142,650	37,935	2,529	316	الصين	Darzon	معاطف واقبية, قصيرة بدون اكمام, " " والصبية من الياف تركيبية أو اصطناعية	62011300
Total		45,142,650	37,935	2,529	316				
Women's robes of man-made fibers	Jordan	10,135,230	8,517	4,678	582	المملكة الاردنية الهاشمية	Darzon	عباءات نسائية من الياف تركيبية أو اصطناعية	62021310

2020

الاستيرادات السلعية (غير النفطية)

Imports (non-oil) by commodity and origin country for the year 2020

Con. Table (10) - Follow

(10) - يتبع

Commodity	Country	القيمة بالدينار	القيمة بالدولار	()	الكمية		القياسية		HS
		Value(I.D)	Value(\$)	Weight(K.G)	Quantity		Unit		
	Egypt	4,783,800	4,020	2,650	1,021	جمهورية مصر العربية	Darzon		
	China	8,925,000	7,500	420	70	الصين	Darzon		
	Turkey	6,299,860	5,294	1,657	53	تركيا	Darzon		
	Total	30,143,890	25,331	9,405	1,726				
Women's robes Gerhamn of natural silk and other textile materials	Egypt	1,830,220	1,538	1,025	1,960	جمهورية مصر العربية	Darzon	غيرها من عباءات نسائية من حرير طبيعي ومواد نسيجية اخرى	62021919
	Total	1,830,220	1,538	1,025	1,960				
Other coats, rain coats and cloaks, and cellars, sleeveless coats "caps" and gowns and similar articles Women Manalharir natural and other textile materials	Egypt	50,902,250	42,775	15,169	1,084	جمهورية مصر العربية	Darzon	غيرها من معاطف ومعاطف مطر وأقبية " ' " مماثلة وعباءات نسائية منالحرير الطبيعي ومواد نسيجية اخرى	62021990
	European Union	15,684,200	13,180	659	330		Darzon		
	China	1,282,050,070	1,077,353	74,272	19,453	الصين	Darzon		
	Turkey	10,412,500	8,750	2,400	605	تركيا	Darzon		
	Iran	4,641,000	3,900	196	97	ايران	Darzon		

2020

الاستيرادات السلعية (غير النفطية)

Imports (non-oil) by commodity and origin country for the year 2020

Con. Table (10) - Follow

(10) - يتبع

Commodity	Country	القيمة بالدينار	القيمة بالدولار	()	الكمية		القياسية		HS
		Value(I.D)	Value(\$)	Weight(K.G)	Quantity		Unit		
	India	14,280,000	12,000	600	300	الهند	Darzon		
	Total	1,377,970,020	1,157,958	93,296	21,869				
Instead of synthetic fibers for men and boys	European Union	1,113,840	936	468	41		Darzon	بدل من ألياف تركيبية للرجال والصبية	62031200
	China	119,000	100	25	2	الصين	Darzon		
	Total	1,232,840	1,036	493	43				
Instead of other textile materials for men or boys.	China	29,869,000	25,100	669	100	الصين	Darzon	بدل من مواد نسجية أخرى للرجال أو الصبية .	62031900
	Total	29,869,000	25,100	669	100				
Kalsonat and panties of other textile materials for men or boys	Turkey	88,944,170	74,743	6,800	12,000	تركيا	Darzon	كالسونات وسراويل داخلية من مواد نسيجية أخرى للرجال أو الصبية	62071900
	Total	88,944,170	74,743	6,800	12,000				
Clothing and clothing accessories for young children from cotton	Egypt	80,521,350	67,665	33,833	6,767	جمهورية مصر العربية	Darzon		62092000
	European Union	90,261,500	75,850	37,925	7,585		Darzon		
	China	29,583,400	24,860	12,430	2,486	الصين	Darzon		
	Malaysia	226,504,600	190,340	95,172	19,035	ماليزيا	Darzon		
	Total	426,870,850	358,715	179,360	35,873				

2020

الاستيرادات السلعية (غير النفطية)

Imports (non-oil) by commodity and origin country for the year 2020

Con. Table (10) - Follow

(10) - يتبع

Commodity	Country	القيمة بالدينار	القيمة بالدولار	()	الكمية		القياسية		HS
		Value(I.D)	Value(\$)	Weight(K.G)	Quantity		Unit		
Clothing and clothing sets for use once and that was a sterile surgical operating rooms of polypropylene weave of heading 65.02 or 56.03:	China	25,203,010	21,179	243	200	الصين	Darzon	العمليات الجراحية من البولي بروبلين من نسج 65.02 : 56.03	62101010
	Turkey	65,354,800	54,920	7,640	6,782	تركيا	Darzon		
	Iran	96,963,580	81,482	17,003	9,280	ايران	Darzon		
	Total	187,521,390	157,581	24,886	16,262				
Clothing for men or boys of the weave of heading 56.02 or 56.03	Jordan	28,392,210	23,859	18,500	36,000	المملكة الاردنية الهاشمية	Darzon	للصبيبة من نسج داخلة 56.02 56.03	62104000
	Kuwait	12,495,000	10,500	8,000	2,000	الكويت	Darzon		
	United Arab Emirates	32,517,940	27,326	21,000	12,500	الامارات العربية	Darzon		
	Egypt	2,956,875,110	2,484,769	203,525	128,000	جمهورية مصر العربية	Darzon		
	European Union	130,281,760	99,904	44,580	28,300		Darzon		
	China	5,980,817,040	4,993,975	1,527,178	1,507,566	الصين	Darzon		
	South Korea	31,386,250	26,375	130,000	87,000	كوريا الجنوبية	Darzon		
	Turkey	48,076,140	37,419	13,000	12,900	تركيا	Darzon		
	Iran	81,958,870	68,873	81,720	41,040	ايران	Darzon		

2020

الاستيرادات السلعية (غير النفطية)

Imports (non-oil) by commodity and origin country for the year 2020

Con. Table (10) - Follow

(10) - يتبع

Commodity	Country	القيمة بالدينار	القيمة بالدولار	()	الكمية		القياسية		HS
		Value(I.D)	Value(\$)	Weight(K.G)	Quantity		Unit		
	India	8,940,470	7,513	13,000	2,500	الهند	Darzon		
	Kazakhstan	2,108,239,310	1,758,300	733,700	495,100		Darzon		
	United States of America	7,140,000	6,000	8,000	2,000	الولايات المتحدة الأمريكية	Darzon		
	Total	11,427,120,100	9,544,813	2,802,203	2,354,906				
Other clothing for women or girls from the weave of heading 56.02 or 56.03	European Union	3,101,140	2,606	5,600	1,200		Darzon	56.02 56.03	62105000
	China	1,396,006,850	1,173,115	423,000	65,800	الصين	Darzon		
	Vietnam	5,503,750	4,625	11,000	2,000	فيتنام	Darzon		
	South Korea	18,254,600	15,340	20,000	2,000	كوريا الجنوبية	Darzon		
	Iran	2,805,993,820	2,357,978	549,000	82,400	ايران	Darzon		
	India	34,902,700	29,330	21,000	4,300	الهند	Darzon		
	United States of America	5,593,000	4,700	10,000	1,000	الولايات المتحدة الأمريكية	Darzon		
	Total	4,269,355,860	3,587,694	1,039,600	158,700				
Wear swimming for men or boys	China	11,260,970	9,463	10,000	4,386	الصين	Darzon	للصبي	62111100
	Total	11,260,970	9,463	10,000	4,386				
Dress (dishdasha) of wool or fine animal hair of the men and boys	China	212,266,250	178,375	44,788	30,738	الصين	Darzon	() للرجال والصبي	62113110

2020

الاستيرادات السلعية (غير النفطية)

Imports (non-oil) by commodity and origin country for the year 2020

Con. Table (10) - Follow

(10) - يتبع

Commodity	Country	القيمة بالدينار	القيمة بالدولار	()	الكمية		القياسية		HS
		Value(I.D)	Value(\$)	Weight(K.G)	Quantity		Unit		
	Total	212,266,250	178,375	44,788	30,738				
Dress (dishdasha) of cotton for men and boys	Italy	600,950	505	300	50	ايطاليا	Darzon	() للرجال والصبية	62113210
	China	16,006,690	13,451	7,472	809	الصين	Darzon		
	Total	16,607,640	13,956	7,772	859				
Dress (dishdasha) of man-made fibers	China	21,985,250	18,475	6,594	1,948	الصين	Darzon	() الياف تركيبية او اصطناعية	62113310
	United States of America	10,710,000	9,000	2,200	1,076	الولايات المتحدة الامريكية	Darzon		
	Total	32,695,250	27,475	8,794	3,024				
Dishdasha dress of textile materials other	European Union	15,172,500	12,750	12,750	1,275		Darzon	نسجية اخر	62113910
	China	36,656,760	30,804	20,805	4,483	الصين	Darzon		
	Total	51,829,260	43,554	33,555	5,758				
Other dresses for women or girls of other textile materials	Kuwait	47,826,100	40,190	40,190	10,048	الكويت	Darzon	البنات من مواد نسجية	62114900
	Egypt	55,816,950	46,905	46,905	11,726	جمهورية مصر العربية	Darzon		
	European Union	2,872,660	2,414	2,414	604		Darzon		
	China	340,324,530	285,987	283,524	92,321	الصين	Darzon		
	South Korea	24,097,500	20,250	20,250	5,065	كوريا الجنوبية	Darzon		

2020

الاستيرادات السلعية (غير النفطية)

Imports (non-oil) by commodity and origin country for the year 2020

Con. Table (10) - Follow

(10) - يتبع

Commodity	Country	القيمة بالدينار	القيمة بالدولار	()	الكمية		القياسية		HS
		Value(I.D)	Value(\$)	Weight(K.G)	Quantity		Unit		
	Total	470,937,740	395,746	393,283	119,764				
Shawls, scarves, and rolls neck and head tissues (veil) and Akhmrh and veils and similar articles of silk or silk waste	Kazakhstan	3,570,000	3,000	2,000	2,800		Darzon	ولفافات عنق ومناديل, () من حرير او من فضلات حرير	62141000
	Total	3,570,000	3,000	2,000	2,800				
Shawls of wool or fine animal hair	Kazakhstan	6,570,000	4,500	2,000	3,500		Darzon		62142010
	Total	6,570,000	4,500	2,000	3,500				
Shawls, scarves, and rolls neck and head tissues (veil) and Akhmrh and veils and similar articles of other textile materials	Kuwait	3,116,610	2,619	1,789	1,540	الكويت	Darzon	ولفافات عنق ومناديل, () من مواد نسيجية اخرى	62149090
	European Union	5,355,000	4,500	1,000	1,884		Darzon		
	China	12,292,700	10,330	3,265	1,072	الصين	Darzon		
	Turkey	749,700	630	42	280	تركيا	Darzon		
	Total	21,514,010	18,079	6,096	4,776				
Gloves kinds	China	147,474,320	123,928	18,054	18,267	الصين	Darzon	قفازات بانواعها	62160000
	Sri Lanka	2,745,330	2,307	88	100		Darzon		

2020

الاستيرادات السلعية (غير النفطية)

Imports (non-oil) by commodity and origin country for the year 2020

Con. Table (10) - Follow

(10) - يتبع

Commodity	Country	القيمة بالدينار	القيمة بالدولار	()	الكمية		القياسية		HS
		Value(I.D)	Value(\$)	Weight(K.G)	Quantity		Unit		
	Malaysia	275,289,840	231,336	48,492	95,220	ماليزيا	Darzon		
	Thailand	52,375,470	44,013	19,907	49,600	تايلند	Darzon		
	Total	477,884,960	401,584	86,541	163,187				
Socks of the consequences of dresses	China	126,469,630	106,277	18,348	75,786	الصين	Darzon	جوارب من توابع الالبسه	62171010
	Iran	24,276,000	20,400	13,600	81,600	ايران	Darzon		
	Total	150,745,630	126,677	31,948	157,386				
Shoes without soles of shoes except infants	Albania	1,844,500	1,550	81	100	البانيا	Darzon	احذية بدون نعال عدا احذية الاطفال الرضع	62171020
	Total	1,844,500	1,550	81	100				
Epaulets and similar parts of the tailors	China	47,651,170	40,043	25,000		الصين	Kilo	اجزاء الكتفيات وما يماثلها للخياطين	62179020
	Total	47,651,170	40,043	25,000					
Other parts of clothing accessories	Turkey	7,758,800	6,520	4,940		تركيا	Kilo	غيرها من اجزاء توابع	62179090
	Total	7,758,800	6,520	4,940					
	Total chapter	19,521,826,170	16,346,066	4,819,437	3,100,228				
Other made up tEXtile articles; sets; worn clothing and worn tEXtile articles; rags.								اصناف نسيجية اخر- جاهزة مجموعات اطقم :البسه مستعمله واصناف نسيجية مستعمله ؛اسمال وخرق	63

2020

الاستيرادات السلعية (غير النفطية)

Imports (non-oil) by commodity and origin country for the year 2020

Con. Table (10) - Follow

(10) - يتبع

Commodity	Country	القيمة بالدينار	القيمة بالدولار	()	الكمية		القياسية		HS
		Value(I.D)	Value(\$)	Weight(K.G)	Quantity		Unit		
Blankets (except electric) and Ahrmann wool or fine animal hair	European Union	25,495,750	21,425	21,425	1,430		NO.	بطانيات (عدا الكهربائية)	63012000
	China	1,791,719,930	1,505,647	890,411	108,223	الصين	NO.		
	Turkey	9,520,000	8,000	1,818	727	تركيا	NO.		
	Iran	109,652,550	92,145	60,738	8,405	ايران	NO.		
	Total	1,936,388,230	1,627,217	974,392	118,785				
Blankets and traveling rugs, of which non-electric, of cotton	China	8,906,000	6,100	1,500	580	الصين	NO.	بطانيات وأحرمة، غير الكهربائية منها، من قطن	63013000
	Total	8,906,000	6,100	1,500	580				
Other blankets and traveling rugs	China	13,328,000	11,200	4,500	777	الصين	NO.	بطانيات وأحرمة أخرى	63019000
	Kazakhstan	5,880,000	4,000	1,500	218		NO.		
	Total	19,208,000	15,200	6,000	995				
Other linen of the family, printed of textile materials other	Iran	813,960,000	684,000	9,300	31,000	ايران	NO.	بياضات أخرى للأسرة نسيجية أخرى	63022900
	Total	813,960,000	684,000	9,300	31,000				
Other linen of cotton for the family	Iran	9,548,560	8,024	17,580	17,000	ايران	NO.	بياضات أخرى للأسرة	63023100

2020

الاستيرادات السلعية (غير النفطية)

Imports (non-oil) by commodity and origin country for the year 2020

Con. Table (10) - Follow

(10) - يتبع

Commodity	Country	القيمة بالدينار	القيمة بالدولار	()	الكمية		القياسية		HS
		Value(I.D)	Value(\$)	Weight(K.G)	Quantity		Unit		
	Total	9,548,560	8,024	17,580	17,000				
Linens last of the family of man-made fibers	Iran	34,884,850	29,315	29,315	4,225	ايران	NO.	بياضات اخر للاسرة من ألياف تركيبية أو اصطناعية	63023200
	Total	34,884,850	29,315	29,315	4,225				
Linens last of the family of other textile materials	China	43,552,810	36,599	8,235	9,150	الصين	NO.	بياضات اخر للاسرة من مواد نسجية آخر	63023900
	Total	43,552,810	36,599	8,235	9,150				
Toilet linen (bathroom), kitchen, of terry cloth-type foam, (cloth towels and the like "Terry") of cotton	China	10,185,210	8,559	8,559	34,236	الصين	NO.	بياضات للتواليت () المناشف وما يماثلها ("تيري")	63026000
	Total	10,185,210	8,559	8,559	34,236				
Linens, towels and bath towels ordinary cotton	China	201,622,960	168,494	44,350	107,779	الصين	NO.	فوط ومناشف عادية	63029120
	Iran	5,593,000	4,700	9,400	12,000	ايران	NO.		
	India	17,691,730	14,867	5,543	10,515	الهند	NO.		
	Malaysia	12,316,500	10,350	4,000	12,000	ماليزيا	NO.		
	Total	237,224,190	198,411	63,293	142,294				

2020

الاستيرادات السلعية (غير النفطية)

Imports (non-oil) by commodity and origin country for the year 2020

Con. Table (10) - Follow

(10) - يتبع

Commodity	Country	القيمة بالدينار	القيمة بالدولار	()	الكمية		القياسية		HS
		Value(I.D)	Value(\$)	Weight(K.G)	Quantity		Unit		
Towel dry and clear, which is used utensils in the kitchen of cotton	China	22,253,000	18,700	7,480	37,400	الصين	NO.	فوط تنشيف ومسح الانوية مما يستعمل في	63029140
	Total	22,253,000	18,700	7,480	37,400				
Bed linen and table and toilet (bathroom) and kitchen linen	China	9,984,100	8,390	5,802		الصين	Kilo	بياضات للأسرة والمائدة والتواليت ()	63029200
	Total	9,984,100	8,390	5,802					
Curtains, knitted or crocheted of other textile materials	Egypt	15,273,650	12,835	15,000		جمهورية مصر العربية	Kilo	كروشية من مواد نسيجية اخر	63031900
	China	236,351,850	198,615	216,945		الصين	Kilo		
	Total	251,625,500	211,450	231,945					
Other and brought down the curtain and misled the interior of cotton	China	17,485,860	14,694	9,796		الصين	Kilo	غيرها من ستائر واسدال وضلل داخلية من قطن	63039190
	Total	17,485,860	14,694	9,796					
And brought down the curtains of synthetic fibers	European Union	8,092,000	6,800	1,000			Kilo	ستائر واسدال من الياف تركيبية	63039210
	China	10,037,650	8,435	4,000		الصين	Kilo		
	Iran	67,603,900	56,810	56,810		ايران	Kilo		

2020

الاستيرادات السلعية (غير النفطية)

Imports (non-oil) by commodity and origin country for the year 2020

Con. Table (10) - Follow

(10) - يتبع

Commodity	Country	القيمة بالدينار	القيمة بالدولار	()	الكمية		القياسية	HS
		Value(I.D)	Value(\$)	Weight(K.G)	Quantity		Unit	
	Total	85,733,550	72,045	61,810				
Other and brought down the curtain and misled the interior of synthetic fibers	China	19,754,000	16,600	6,990		الصين	Kilo	غيرها من ستائر واسدال وضلل داخلية من الياف تركيبية 63039290
	Total	19,754,000	16,600	6,990				
Bedsheets, knitted or crocheted	Romania	308,210,000	259,000	3,000		رومانيا	Kilo	اغشية اسرة من مصنرات او كروشيه 63041100
	China	1,144,726,450	961,955	147,455		الصين	Kilo	
	Iran	207,618,110	174,469	126,719		ايران	Kilo	
	Malaysia	100,796,570	84,703	15,000		ماليزيا	Kilo	
	Total	1,761,351,130	1,480,127	292,174				
Other bedding	China	60,742,360	51,044	54,700		الصين	Kilo	غيرها من اغشية 63041900
	Iran	116,742,570	98,103	110,860		ايران	Kilo	
	Total	177,484,930	149,147	165,560				
Protective covers for seats and transport, knitted or crocheted	China	6,957,930	5,847	4,678	190	الصين	NO.	اغشية واقية لمقاعد مصنرات او كروشيه 63049120
	Iran	60,550,770	50,883	48,520	1,880	ايران	NO.	
	Total	67,508,700	56,730	53,198	2,070			
Other linen of cotton varieties	Egypt	32,130,000	27,000	25,000	30,000	جمهورية مصر العربية	NO.	غيرها من اصناف 63049290

2020

الاستيرادات السلعية (غير النفطية)

Imports (non-oil) by commodity and origin country for the year 2020

Con. Table (10) - Follow

(10) - يتبع

Commodity	Country	القيمة بالدينار	القيمة بالدولار	()	الكمية		القياسية		HS
		Value(I.D)	Value(\$)	Weight(K.G)	Quantity		Unit		
	Sweden	27,187,930	22,847	17,000	25,000	السويد	NO.		
	European Union	4,760,000	4,000	4,000	270		NO.		
	China	1,989,864,450	1,672,155	1,565,910	1,435,385	الصين	NO.		
	South Korea	27,705,580	23,282	23,282	3,326	كوريا الجنوبية	NO.		
	Taiwan (Formosa)	5,175,310	4,349	3,000	5,000	تايوان ()	NO.		
	Turkey	120,999,200	101,680	26,500	6,600	تركيا	NO.		
	Iran	324,946,160	273,064	160,295	27,154	ايران	NO.		
	India	54,145,000	45,500	13,000	13,000	الهند	NO.		
	Total	2,586,913,630	2,173,877	1,837,987	1,545,735				
Protective covers for seats and transport is knitted or crocheted, of synthetic fibers	China	11,379,970	9,563	9,563	320	الصين	NO.	الاعطية الواقية لمقاعد ووسائل النقل غير المصنرة ولا كروشية, من الياف تركيبية	63049320
	Total	11,379,970	9,563	9,563	320				
Protective covers for seats and transport non-Knitted or crocheted, of other textile materials	Iran	2,189,600	1,840	4,440	222	ايران	NO.	الاعطية الواقية لمقاعد ووسائل النقل غير مصنرة ولا كروشية, نسجية اخر	63049920
	Total	2,189,600	1,840	4,440	222				

2020

الاستيرادات السلعية (غير النفطية)

Imports (non-oil) by commodity and origin country for the year 2020

Con. Table (10) - Follow

(10) - يتبع

Commodity	Country	القيمة بالدينار	القيمة بالدولار	()	الكمية		القياسية		HS
		Value(I.D)	Value(\$)	Weight(K.G)	Quantity		Unit		
Ligaments of the curtains is not knitted crocheted, of other textile materials	China	53,804,660	45,214	12,564	32,767	الصين	NO.	اربطة الستائر غير مصنرة ولا كروشية, مواد نسيجية اخر	63049930
	Total	53,804,660	45,214	12,564	32,767				
Pillows, blankets and other knitted crocheted, of other textile materials	China	5,474,000	4,600	500	200	الصين	NO.	اغطية الوسائد غير مصنرة ولا كروشية, مواد نسيجية اخر	63049940
	Iran	42,411,600	35,640	23,760	95,040	ايران	NO.		
	Total	47,885,600	40,240	24,260	95,240				
Other varieties of upholstery, from textile materials other	United Kingdom	13,708,800	11,520	2,270	400		NO.	غيرها من اصناف نسيجية اخر	63049990
	European Union	599,148,340	503,486	493,108	54,535		NO.		
	China	4,405,056,915	3,701,729	2,809,693	1,358,744	الصين	NO.		
	Turkey	23,324,000	19,600	14,373	13,067	تركيا	NO.		
	Iran	756,882,840	636,036	639,996	122,928	ايران	NO.		
	India	95,557,000	80,300	58,887	53,533	الهند	NO.		
	Total	5,893,677,895	4,952,671	4,018,327	1,603,207				
Bags and packaging of jute	European Union	18,016,600	15,140	40,700			Kilo	اكياس تعبنة وتغليف من	63051010

2020

الاستيرادات السلعية (غير النفطية)

Imports (non-oil) by commodity and origin country for the year 2020

Con. Table (10) - Follow

(10) - يتبع

Commodity	Country	القيمة بالدينار	القيمة بالدولار	()	الكمية	القياسية	HS		
		Value(I.D)	Value(\$)	Weight(K.G)	Quantity			Unit	
	China	969,473,960	814,684	426,530		الصين	Kilo		
	Iran	37,723,000	31,700	31,000		ايران	Kilo		
	India	231,774,320	192,760	291,394		الهند	Kilo		
	Indonesia	8,330,000	7,000	3,000		اندونيسيا	Kilo		
	Malaysia	5,935,720	4,988	9,000		ماليزيا	Kilo		
	Bangladesh	325,463,527	273,499	973,777			Kilo		
	Total	1,596,717,127	1,339,771	1,775,401					
Other bags and packaging obtained from platelets or similar forms of polyethylene or polypropylene	Jordan	406,920,500	341,950	1,103,250		المملكة الاردنية الهاشمية	Kilo	غيرها من اكياس تعينه وتغليف متصل عليها من صفحات او من ايتلين او بولي بروبيلين	63053300
	Kuwait	43,399,300	36,470	27,010		الكويت	Kilo		
	United Arab Emirates	16,633,820	13,978	6,500		الامارات العربية	Kilo		
	China	682,412,640	573,456	414,595		الصين	Kilo		
	Iran	3,915,329,704	3,279,003	4,283,972		ايران	Kilo		
	India	660,485,700	555,030	492,986		الهند	Kilo		
	Kazakhstan	146,377,140	123,006	70,250			Kilo		
	United States of America	13,566,000	11,400	3,500		الولايات المتحدة الامريكية	Kilo		
	Total	5,885,124,804	4,934,293	6,402,063					
Packaging and packing bags of other textile materials	Saudi Arabia	44,625,000	37,500	37,500		المملكة العربية السعودية	Kilo	اكياس تعينة و تغليف من مواد نسجية آخر	63059000

2020

الاستيرادات السلعية (غير النفطية)

Imports (non-oil) by commodity and origin country for the year 2020

Con. Table (10) - Follow

(10) - يتبع

Commodity	Country	القيمة بالدينار	القيمة بالدولار	()	الكمية		القياسية		HS
		Value(I.D)	Value(\$)	Weight(K.G)	Quantity		Unit		
	Total	44,625,000	37,500	37,500					
Tents of other textile materials	Kazakhstan	7,140,000	6,000	1,500	273		NO.	خيام من مواد نسجية	63062900
	United States of America	73,920,420	62,118	2,363	760	الولايات المتحدة الأمريكية	NO.		
	Total	81,060,420	68,118	3,863	1,033				
Hachiaaoffrh "rank" inflatable of cotton	Iran	1,011,500	850	1,720	100	ايران	NO.	"حشاياو فرش"	63064100
	Total	1,011,500	850	1,720	100				
Mattresses or furniture, "rank" inflatable textile materials from another	Iran	4,426,800	3,720	2,480	496	ايران	NO.	"حشاياو فرش" نسجية اخر	63064900
	Total	4,426,800	3,720	2,480	496				
Other varieties of textile materials camps last	European Union	10,918,250	9,175	9,175	460		NO.	غيرها من اصناف المخيمات من مواد نسجية اخر	63069900
	China	602,140,000	506,000	252,700	10,000	الصين	NO.		
	Iran	3,605,700	3,030	10,480	50	ايران	NO.		
	Pakistan	735,420,000	618,000	309,000	4,810		NO.		
	Total	1,352,083,950	1,136,205	581,355	15,320				

2020

الاستيرادات السلعية (غير النفطية)

Imports (non-oil) by commodity and origin country for the year 2020

Con. Table (10) - Follow

(10) - يتبع

Commodity	Country	القيمة بالدينار	القيمة بالدولار	()	الكمية		القياسية		HS
		Value(I.D)	Value(\$)	Weight(K.G)	Quantity		Unit		
Floor wipers and wipers dishes and towels to remove dust and clean the breach of a similar	China	64,374,240	54,096	31,538	166,590	الصين	NO.	مماسح أرضيات تنظيف مماثلة	63071000
	Iran	20,587,000	17,300	7,000	20,000	ايران	NO.		
	Total	84,961,240	71,396	38,538	186,590				
Banners and flags and banners, badges and similar	China	7,201,880	6,052	1,500	10,390	الصين	NO.	الاعلام والرايات والبيارق والشارات وما يمثلها	63079020
	Total	7,201,880	6,052	1,500	10,390				
Blankets for passenger cars and machines, bags, tennis rackets etc. ...	Egypt	28,179,200	23,680	16,180	592	جمهورية مصر العربية	NO.	الاطية الخاصة بسيارات ...	63079050
	China	51,103,360	42,944	10,560	2,562	الصين	NO.		
	Pakistan	11,043,200	9,280	18,560	2,320		NO.		
	Total	90,325,760	75,904	45,300	5,474				
Baby cots portable	China	1,350,275,150	1,134,685	193,883	60,026	الصين	NO.	مهود الاطفال القابلة	63079095
	Indonesia	19,831,350	16,665	4,000	3,500	اندونيسيا	NO.		
	Bangladesh	6,866,300	5,770	1,404	351		NO.		
	Total	1,376,972,800	1,157,120	199,287	63,877				

2020

الاستيرادات السلعية (غير النفطية)

Imports (non-oil) by commodity and origin country for the year 2020

Con. Table (10) - Follow

(10) - يتبع

Commodity	Country	القيمة بالدينار	القيمة بالدولار	()	الكمية		القياسية		HS
		Value(I.D)	Value(\$)	Weight(K.G)	Quantity		Unit		
Masks of the kind used by surgeons during operations and face masks to prevent dust and odors	Jordan	5,935,720	4,988	12,617	30,100	المملكة الاردنية الهاشمية	NO.	الجراحين اثناء العمليات واقنعة الوجه للوقاية من	63079097
	Saudi Arabia	6,318,900	5,310	21,190	13,000	المملكة العربية السعودية	NO.		
	Egypt	43,658,720	36,688	6,550	5,000,000	جمهورية مصر العربية	NO.		
	Netherlands	3,077,340	2,586	8,000	17,400	هولندا	NO.		
	European Union	2,046,800	1,720	2,706	17,200		NO.		
	China	2,135,562,100	1,794,590	609,098	83,973,411	الصين	NO.		
	South Korea	994,840	836	318	120	كوريا الجنوبية	NO.		
	Iran	3,077,340	2,586	8,000	17,400	ايران	NO.		
	India	190,400	160	80	10,000	الهند	NO.		
	United States of America	52,033,940	43,726	23,011	142,693	الولايات المتحدة الامريكية	NO.		
	Total	2,252,896,100	1,893,190	691,570	89,221,324				
Chmagh	Egypt	40,279,120	33,848	20,200		جمهورية مصر العربية	Kilo		63090020
	Total	40,279,120	33,848	20,200					
Other varieties Last Used	European Union	570,802,400	466,360	351,155			Kilo	غيرها من اصناف اخر	63090090
	China	301,535,290	253,391	527,470		الصين	Kilo		
	South Korea	47,254,900	39,710	75,640		كوريا الجنوبية	Kilo		

2020

الاستيرادات السلعية (غير النفطية)

Imports (non-oil) by commodity and origin country for the year 2020

Con. Table (10) - Follow

(10) - يتبع

Commodity	Country	القيمة بالدينار	القيمة بالدولار	()	الكمية		القياسية	HS
		Value(I.D)	Value(\$)	Weight(K.G)	Quantity		Unit	
	Kazakhstan	21,271,250	17,875	10,000			Kilo	
	Total	940,863,840	777,336	964,265				
	Total chapter	27,881,440,316	23,400,016	18,625,112	93,179,830			
Shoesthe like; parts thereof								احذيه وطماقات وما يمائلها؛ اجزاء هذه 64
Shoes covering the ankle but not covering the knee	Kuwait	118,702,500	99,750	252,655	196,857	الكويت	Number of Pairs	احذية تغطي الكاحل ولكنها لا تغطي الركبة 64019200
	Egypt	34,301,750	28,825	45,000	3,750	جمهورية مصر العربية	Number of Pairs	
	Italy	4,462,500	3,750	12,931	10,714	ايطاليا	Number of Pairs	
	European Union	318,138,170	267,343	887,466	699,857		Number of Pairs	
	China	3,288,952,940	2,763,826	2,499,016	1,082,298	الصين	Number of Pairs	
	Turkey	97,445,530	81,887	72,000	30,000	تركيا	Number of Pairs	
	Iran	648,103,750	544,625	343,583	143,229	ايران	Number of Pairs	
	Malaysia	52,970,470	44,513	153,493	127,180	ماليزيا	Number of Pairs	
	United States of America	13,790,910	11,589	6,000	3,000	الولايات المتحدة الامريكية	Number of Pairs	
	Total	4,576,868,520	3,846,108	4,272,144	2,296,885			

2020

الاستيرادات السلعية (غير النفطية)

Imports (non-oil) by commodity and origin country for the year 2020

Con. Table (10) - Follow

(10) - يتبع

Commodity	Country	القيمة بالدينار	القيمة بالدولار	()	الكمية		القياسية		HS
		Value(I.D)	Value(\$)	Weight(K.G)	Quantity		Unit		
Uppers of shoes or cleats, tapes and belts installed in the holes in shoes	China	20,955,900	17,610	31,500	45,552	الصين	Number of Pairs	أحذية بوجوه من قدد أو أشرطة وسيور مثبتة في	64022000
	Total	20,955,900	17,610	31,500	45,552				
Other footwear with outer soles and uppers of rubber or plastics.	European Union	25,323,200	21,280	19,669	11,019		Number of Pairs	غيرها من أحذية بنعال خارجية ووجوه من	64029900
	China	2,258,561,690	1,897,951	1,852,416	1,598,610	الصين	Number of Pairs		
	South Korea	271,436,620	228,098	158,512	15,206	كوريا الجنوبية	Number of Pairs		
	Iran	2,989,899,990	2,512,521	1,795,254	244,277	ايران	Number of Pairs		
	Indonesia	61,404,000	51,600	35,859	3,440	اندونيسيا	Number of Pairs		
	United States of America	109,351,480	91,892	84,337	26,003	الولايات المتحدة الامريكية	Number of Pairs		
	Total	5,715,976,980	4,803,342	3,946,047	1,898,555				

2020

الاستيرادات السلعية (غير النفطية)

Imports (non-oil) by commodity and origin country for the year 2020

Con. Table (10) - Follow

(10) - يتبع

Commodity	Country	القيمة بالدينار	القيمة بالدولار	()	الكمية		القياسية		HS
		Value(I.D)	Value(\$)	Weight(K.G)	Quantity		Unit		
Other footwear with outer soles of rubber, plastics, leather or of composition leather and uppers of leather.	Jordan	11,900,000	10,000	6,667	4,444	المملكة الاردنية الهاشمية	Number of Pairs	غيرها من أحذية بنعال خارجية من مطاط أو لدائن أو جلد طبيعي أو طبيعي.	64031900
	Italy	3,080,910	2,589	2,589	1,726	ايطاليا	Number of Pairs		
	Spain	86,695,070	72,853	48,500	32,335	اسبانيا	Number of Pairs		
	European Union	109,509,750	92,025	61,349	40,902		Number of Pairs		
	Russian Federation	41,012,160	34,464	42,000	21,000	روسيا الاتحادية	Number of Pairs		
	China	2,130,217,156	1,790,098	1,362,512	1,146,685	الصين	Number of Pairs		
	Iran	132,512,450	111,355	143,637	184,083	ايران	Number of Pairs		
	Thailand	6,560,470	5,513	3,675	2,450	تايلند	Number of Pairs		
	Total	2,521,487,966	2,118,897	1,670,929	1,433,625				

2020

الاستيرادات السلعية (غير النفطية)

Imports (non-oil) by commodity and origin country for the year 2020

Con. Table (10) - Follow

(10) - يتبع

Commodity	Country	القيمة بالدينار	القيمة بالدولار	()	الكمية		القياسية		HS
		Value(I.D)	Value(\$)	Weight(K.G)	Quantity		Unit		
Footwear with outer soles of leather and uppers which consist of belts of leather passing through the instep of his thumb wrapped around the thick	China	947,805,250	796,475	651,219	1,199,991	الصين	Number of Pairs	أحذية بنعال خارجية من جلد طبيعي ووجه مؤلفة من سيور من جلد طبيعي تمر عبر مشط القدم لتلتف حول إبهامه الغليظ	64032000
	Iran	293,102,950	246,305	382,140	620,573	ايران	Number of Pairs		
	Total	1,240,908,200	1,042,780	1,033,359	1,820,564				
Other shoes with outer soles of leather covering the ankle for men and boys	Egypt	41,104,980	34,542	18,296	12,000	جمهورية مصر العربية	Number of Pairs	أحذية أخرى بنعال خارجية من جلد طبيعي والصبية	64035110
	European Union	404,778,500	340,150	180,170	468,000		Number of Pairs		
	China	3,826,795,182	3,215,794	1,703,280	875,400	الصين	Number of Pairs		
	Iran	38,066,910	31,989	16,943	60,000	ايران	Number of Pairs		
	United States of America	49,595,190	41,677	22,074	12,000	الولايات المتحدة الأمريكية	Number of Pairs		
	Total	4,360,340,762	3,664,152	1,940,763	1,427,400				

2020

الاستيرادات السلعية (غير النفطية)

Imports (non-oil) by commodity and origin country for the year 2020

Con. Table (10) - Follow

(10) - يتبع

Commodity	Country	القيمة بالدينار	القيمة بالدولار	()	الكمية		القياسية		HS
		Value(I.D)	Value(\$)	Weight(K.G)	Quantity		Unit		
Other footwear with outer soles of leather for men and boys	China	963,984,490	810,071	980,968	864,000	الصين	Number of Pairs	غيرها من أحذية بنعال خارجية من جلد طبيعي للرجال والصبية	64035910
	Total	963,984,490	810,071	980,968	864,000				
Other footwear with outer soles of rubber, plastics, leather or of composition leather and uppers of leather for men and boys	European Union	2,385,100,340	2,004,286	875,116	1,664,345		Number of Pairs	غيرها من أحذية بنعال خارجية من مطاط أو لدائن أو جلد طبيعي أو طبيعي للرجال والصبية	64039910
	China	4,241,933,500	3,564,650	2,921,426	1,752,784	الصين	Number of Pairs		
	Vietnam	13,566,000	11,400	4,750	9,500	فيتنام	Number of Pairs		
	Iran	287,693,210	241,759	228,081	122,915	ايران	Number of Pairs		
	Total	6,928,293,050	5,822,095	4,029,373	3,549,544				
	Sports footwear; tennis shoes and shoes basketball shoes and sports shoes, training shoes and similar	China	73,176,670	61,493	24,264	30,331	الصين	Number of Pairs	أحذية للرياضة؛ أحذية تنس وأحذية كرة سلة وأحذية الرياضة البدنية وأحذية التمرين وأحذية

2020

الاستيرادات السلعية (غير النفطية)

Imports (non-oil) by commodity and origin country for the year 2020

Con. Table (10) - Follow

(10) - يتبع

Commodity	Country	القيمة بالدينار	القيمة بالدولار	()	الكمية		القياسية		HS
		Value(I.D)	Value(\$)	Weight(K.G)	Quantity		Unit		
	South Korea	2,826,250	2,375	950	1,188	كوريا الجنوبية	Number of Pairs		
	Iran	108,385,200	91,080	22,773	45,540	ايران	Number of Pairs		
	Total	184,388,120	154,948	47,987	77,059				
Other footwear with outer soles of rubber or plastics	China	429,619,750	361,025	612,065	600,000	الصين	Number of Pairs	غيرها من أحذية بنعال خارجية من مطاط أو	64041900
	Iran	5,844,090	4,911	12,520	14,200	ايران	Number of Pairs		
	India	1,381,590	1,161	774	270	الهند	Number of Pairs		
	Total	436,845,430	367,097	625,359	614,470				
Other footwear	China	80,291,680	67,472	67,472	53,978	الصين	Number of Pairs	غيرها من احذية اخر	64059000
	Total	80,291,680	67,472	67,472	53,978				
The faces of shoes and their parts, except parts of Relay	China	7,964,670	6,693	1,500	31,600	الصين	Number of Pairs	وجوه احذية واجزائها , عدا اجزاء التقوية	64061000
	Total	7,964,670	6,693	1,500	31,600				
Soles and heels of Foreign Affairs, of rubber or plastics	China	23,210,950	19,505	6,388	16,875	الصين	Number of Pairs	نعال وكعوب خارجية،	64062000
	India	1,381,590	1,161	774	2,700	الهند	Number of Pairs		

2020

الاستيرادات السلعية (غير النفطية)

Imports (non-oil) by commodity and origin country for the year 2020

Con. Table (10) - Follow

(10) - يتبع

Commodity	Country	القيمة بالدينار	القيمة بالدولار	()	الكمية		القياسية		HS
		Value(I.D)	Value(\$)	Weight(K.G)	Quantity		Unit		
	Total	24,592,540	20,666	7,162	19,575				
	Total chapter	27,062,898,308	22,741,931	18,654,563	14,132,807				
Headgear and parts thereof.								اغطيه الراس واجزاؤها	65
Lattices hair	Iran	13,090,000	11,000	5,000	15,000	ايران	NO.	شبيكات شعر	65051000
	Total	13,090,000	11,000	5,000	15,000				
Military caps Brehat of Ras	Iran	21,083,230	17,717	3,000	2,000	ايران	darzon	قبعات عسكرية بريهات	65059094
	Total	21,083,230	17,717	3,000	2,000				
Military helmets	Kuwait	7,598,398,710	6,385,209	3,000	8,000	الكويت	darzon	الخوذ العسكرية	65061030
	Total	7,598,398,710	6,385,209	3,000	8,000				
Construction workers helmets	United Kingdom	1,924,230	1,617	1,842	1,200		darzon		65061050
	France	17,183,600	14,440	12,400	270		darzon		
	China	384,060,600	322,740	6,224	4,788	الصين	darzon		
	Total	403,168,430	338,797	20,466	6,258				
	Total chapter	8,035,740,370	6,752,723	31,466	31,258				
Umbrellas, sun umbrellas, walking-sticks, seat-sticks, whips, riding-crops and parts thereof.								سياط و سيات , الفروسية واجزاء هذه	66
Garden umbrellas and similar axis Nested	China	808,010,000	679,000	3,500	4,610	الصين	NO.	يمائلها ذات محور متداخل	66019100

2020

الاستيرادات السلعية (غير النفطية)

Imports (non-oil) by commodity and origin country for the year 2020

Con. Table (10) - Follow

(10) - يتبع

Commodity	Country	القيمة بالدينار	القيمة بالدولار	()	الكمية		القياسية		HS
		Value(I.D)	Value(\$)	Weight(K.G)	Quantity		Unit		
	Total	808,010,000	679,000	3,500	4,610				
Other Umbrellas and sun umbrellas (including paratroopers are sticks and similar articles)	China	5,105,100	4,290	3,804	1,902	الصين	NO.	غيرها من مظلات مطر (بما فيها)	66019900
	Total	5,105,100	4,290	3,804	1,902			(
	Total chapter	813,115,100	683,290	7,304	6,512				
Prepared feathers and down and articles made of feathers or of down; artificial flowers; articles of human hair.								ريش وزغب محضران واصناف مصنوعة منها ازهار اصطناعية	67
Flowers, leaves and fruits, artificial and parts thereof; items ready, leaves and flowers, artificial fruits of plastics	Qatar	142,725,030	119,937	119,937			Kilo	ازهار وأوراق وثمار اصطناعية وأجزاؤها؛ اصناف جاهزة من ازهار اصطناعية من لدائن	67021000
	China	468,633,900	393,810	251,315		الصين	Kilo		
	Iran	55,394,500	46,550	63,700		ايران	Kilo		

2020

الاستيرادات السلعية (غير النفطية)

Imports (non-oil) by commodity and origin country for the year 2020

Con. Table (10) - Follow

(10) - يتبع

Commodity	Country	القيمة بالدينار	القيمة بالدولار	()	الكمية	القياسية	Unit	HS
		Value(I.D)	Value(\$)	Weight(K.G)	Quantity			
	United States of America	12,847,240	10,796	10,796		الولايات المتحدة الأمريكية	Kilo	
	Total	679,600,670	571,093	445,748				
	Total chapter	679,600,670	571,093	445,748				
Articles of stone, plaster, cement, asbestos, mica or similar materials; ceramic products; glass and glassware								68
Tiles and paving stones and paving of roads, of natural stone (not stone slate) of the sandstone	Jordan	23,651,250	19,875	93,500		المملكة الاردنية الهاشمية	Kilo	68010010
	Palestine	9,044,000	7,600	43,000		فلسطين	Kilo	
	Egypt	362,950,000	305,000	3,050,000		جمهورية مصر العربية	Kilo	
	Italy	8,758,400	7,360	73,600		إيطاليا	Kilo	
	Iran	636,097,840	534,536	4,391,210		ايران	Kilo	
	Total	1,040,501,490	874,371	7,651,310				

2020

الاستيرادات السلعية (غير النفطية)

Imports (non-oil) by commodity and origin country for the year 2020

Con. Table (10) - Follow

(10) - يتبع

Commodity	Country	القيمة بالدينار	القيمة بالدولار	()	الكمية	القياسية	Unit	HS
		Value(I.D)	Value(\$)	Weight(K.G)	Quantity			
Tiles and paving stones and paving of roads, of natural stone (not stone slate) of the granite stone	Jordan	8,740,000	6,800	56,000	المملكة الاردنية الهاشمية	Kilo	ترابيع وأحجار تلبيط طبيعي (غير حجر جرانيت)	68010020
	Palestine	9,282,000	7,800	39,000	فلسطين	Kilo		
	Egypt	31,825,360	26,744	19,000	جمهورية مصر العربية	Kilo		
	China	159,460,000	134,000	38,000	الصين	Kilo		
	South Korea	214,384,450	180,155	57,000	كوريا الجنوبية	Kilo		
	Iran	202,587,980	170,242	1,481,424	ايران	Kilo		
	India	588,514,500	494,550	409,000	الهند	Kilo		
	Kazakhstan	14,577,500	12,250	19,000		Kilo		
	Total	1,229,371,790	1,032,541	2,118,424				
Tiles and paving stones and paving of roads, of natural stone (not stone slate) of the stone porphyry Porphyry _	Iran	138,164,950	116,105	580,525	ايران	Kilo	ترابيع وأحجار تلبيط طبيعي (غير حجر بورفير)	68010030
	Total	138,164,950	116,105	580,525				

2020

الاستيرادات السلعية (غير النفطية)

Imports (non-oil) by commodity and origin country for the year 2020

Con. Table (10) - Follow

(10) - يتبع

Commodity	Country	القيمة بالدينار	القيمة بالدولار	()	الكمية	القياسية	Unit	HS	
		Value(I.D)	Value(\$)	Weight(K.G)	Quantity				
Tiles and paving stones and paving of roads, of natural stone (not stone slate) of marble stone	Jordan	4,165,000	3,500	14,000		المملكة الاردنية الهاشمية	Kilo	ترابيع وأحجار تلبيط طبيعي (غير حجر (68010040
	Oman	128,520,000	108,000	432,000			Kilo		
	United Arab Emirates	75,208,000	63,200	251,100		الامارات العربية	Kilo		
	Egypt	99,513,750	83,625	280,800		جمهورية مصر العربية	Kilo		
	Italy	89,850,950	75,505	302,020		ايطاليا	Kilo		
	Germany	15,517,600	13,040	52,160		المانيا	Kilo		
	Spain	113,902,040	95,716	373,864		اسبانيا	Kilo		
	Greece	29,750,000	25,000	100,000		اليونان	Kilo		
	European Union	1,064,050,400	894,160	3,560,640			Kilo		
	China	20,964,848,800	17,617,520	70,271,740		الصين	Kilo		
	Vietnam	34,807,500	29,250	113,250		فيتنام	Kilo		
	Turkey	1,194,837,350	1,004,065	4,013,945		تركيا	Kilo		
	Iran	13,370,811,470	11,235,976	43,145,621		ايران	Kilo		
	India	45,220,000	38,000	136,500		الهند	Kilo		
	Pakistan	24,888,850	20,915	76,160			Kilo		
	Total		37,255,891,710	31,307,472	123,123,800				

2020

الاستيرادات السلعية (غير النفطية)

Imports (non-oil) by commodity and origin country for the year 2020

Con. Table (10) - Follow

(10) - يتبع

Commodity	Country	القيمة بالدينار	القيمة بالدولار	()	الكمية	القياسية	Unit	HS	
		Value(I.D)	Value(\$)	Weight(K.G)	Quantity				
Tiles and paving stones and paving of roads, of natural stone (not stone slate) of the other natural stones	Jordan	38,594,080	32,432	162,160		المملكة الاردنية الهاشمية	Kilo	ترابيع وأحجار تلبيط طبيعي (غير حجر) (طبيعية اخر)	68010090
	China	72,435,300	60,870	304,350		الصين	Kilo		
	Iran	259,948,710	217,393	1,048,925		ايران	Kilo		
	Total	370,978,090	310,695	1,515,435					
Monument stones and other building and articles thereof, cut or posted in a simple, flat surface or level of marble, travertine and alabaster	Syria	9,667,560	8,124	80,435		الجمهورية العربية السورية	Kilo	أخرى وأصناف منها، بصورة بسيطة وبسطح رخام وترافرتين ومرمر	68022100
	Jordan	53,138,260	44,654	157,013		المملكة الاردنية الهاشمية	Kilo		
	Oman	58,400,000	40,000	9,000			Kilo		
	Palestine	8,806,000	7,400	73,267		فلسطين	Kilo		
	Egypt	104,312,500	82,250	50,000		جمهورية مصر العربية	Kilo		
	Italy	222,022,500	152,750	57,500		ايطاليا	Kilo		
	Spain	17,850,000	15,000	75,000		اسبانيا	Kilo		

2020

الاستيرادات السلعية (غير النفطية)

Imports (non-oil) by commodity and origin country for the year 2020

Con. Table (10) - Follow

(10) - يتبع

Commodity	Country	القيمة بالدينار	القيمة بالدولار	()	الكمية	القياسية	Unit	HS
		Value(I.D)	Value(\$)	Weight(K.G)	Quantity			
	European Union	106,020,810	82,123	236,000			Kilo	
	China	1,136,840,810	917,799	1,819,976		الصين	Kilo	
	Vietnam	101,780,000	76,000	39,500		فيتنام	Kilo	
	Turkey	1,167,090,000	874,200	1,573,250		تركيا	Kilo	
	Iran	8,084,834,170	6,712,343	26,381,852		ايران	Kilo	
	India	97,845,000	79,500	341,000		الهند	Kilo	
	Pakistan	37,485,000	31,500	26,500			Kilo	
	Kazakhstan	160,174,640	116,256	108,500			Kilo	
	United States of America	105,652,960	88,784	879,050		الولايات المتحدة الامريكية	Kilo	
	Total	11,471,920,210	9,328,683	31,907,843				
MONUMENTAL OR BUILDING STONE, OF OTHER CALCAREOUS STONE, SIMPLY CUT OR SAWN, WITH A FLAT OR EVEN SURFACE	Jordan	368,001,550	309,245	798,548		المملكة الاردنية الهاشمية	Kilo	أخرى وأصناف منها، بصورة بسيطة وبسطح احجار كلسية اخر 68022200
	Kuwait	102,877,880	86,452	135,000		الكويت	Kilo	
	Saudi Arabia	40,131,560	33,724	210,000		المملكة العربية السعودية	Kilo	
	Bahrain	5,640,600	4,740	23,500		البحرين	Kilo	
	United Arab Emirates	226,274,930	190,147	347,870		الامارات العربية	Kilo	

2020

الاستيرادات السلعية (غير النفطية)

Imports (non-oil) by commodity and origin country for the year 2020

Con. Table (10) - Follow

(10) - يتبع

Commodity	Country	القيمة بالدينار	القيمة بالدولار	()	الكمية		القياسية		HS
		Value(I.D)	Value(\$)	Weight(K.G)	Quantity		Unit		
	Egypt	39,127,200	32,880	30,000		جمهورية مصر العربية	Kilo		
	Italy	84,329,350	70,865	44,000		ايطاليا	Kilo		
	Spain	1,615,444,100	1,290,790	1,986,500		اسبانيا	Kilo		
	European Union	305,524,830	250,107	339,000			Kilo		
	Russian Federation	287,415,940	241,526	33,375		روسيا الاتحادية	Kilo		
	China	5,295,139,697	4,375,798	2,702,245		الصين	Kilo		
	Turkey	183,914,500	154,550	196,500		تركيا	Kilo		
	Iran	40,010,609,088	33,611,387	70,195,540		ايران	Kilo		
	India	4,593,137,310	3,594,849	2,539,060		الهند	Kilo		
	Philippines	86,905,700	73,030	9,595		الفلبين	Kilo		
	Kazakhstan	615,854,000	430,800	904,800			Kilo		
	Argentina	47,252,520	39,708	35,000		الارجنتين	Kilo		
	Brazil	126,539,840	106,336	55,000		البرازيل	Kilo		
	Total	54,034,120,595	44,896,934	80,585,533					
Degrees, eaves, Avariselchbabec and balustrades or walls, thresholds, and similar Ahjaralhdodaoual emsavat marble, travertine and alabaster	Kazakhstan	104,630,750	87,925	18,000			Kilo	افاريز للشبابيك والدرابزينات او وداو المسافات وما يماثله من رخام وترافرتين	68029110
	Total	104,630,750	87,925	18,000					

2020

الاستيرادات السلعية (غير النفطية)

Imports (non-oil) by commodity and origin country for the year 2020

Con. Table (10) - Follow

(10) - يتبع

Commodity	Country	القيمة بالدينار	القيمة بالدولار	()	الكمية		القياسية		HS
		Value(I.D)	Value(\$)	Weight(K.G)	Quantity		Unit		
Wash the hands	Iran	5,593,000	4,700	14,800	661	ايران	NO.	مغاسل للايدي	68029122
	Total	5,593,000	4,700	14,800	661				
Vases and twigs and the fruits of artificial	Kazakhstan	11,566,800	9,720	2,500			Kilo	مزهريات واغصان وثمار اصطناعية	68029130
	Total	11,566,800	9,720	2,500					
Columns and bases and capitals of the columns	United Arab Emirates	25,178,020	21,158	5,000		الامارات العربية	Kilo	اعمدة وقواعد وتيجان	68029140
	Iran	1,993,250	1,675	1,340		ايران	Kilo		
	Total	27,171,270	22,833	6,340					
Other marble, travertine and alabaster	Jordan	26,314,470	22,113	88,650		المملكة الاردنية الهاشمية	Kilo	غيرها من رخام وترافرتين ومرمر	68029190
	Saudi Arabia	1,785,000	1,500	34,800		المملكة العربية السعودية	Kilo		
	Egypt	25,287,500	21,250	85,000		جمهورية مصر العربية	Kilo		
	China	230,161,470	193,413	60,000		الصين	Kilo		
	Iran	341,059,950	286,605	2,436,380		ايران	Kilo		
	Kazakhstan	18,431,910	15,489	6,500			Kilo		
	Total	643,040,300	540,370	2,711,330					
Granite	Jordan	7,437,500	6,250	61,275		المملكة الاردنية الهاشمية	Kilo	غرانيت	68029300
	Saudi Arabia	11,186,000	9,400	92,156		المملكة العربية السعودية	Kilo		

2020

الاستيرادات السلعية (غير النفطية)

Imports (non-oil) by commodity and origin country for the year 2020

Con. Table (10) - Follow

(10) - يتبع

Commodity	Country	القيمة بالدينار	القيمة بالدولار	()	الكمية		القياسية		HS
		Value(I.D)	Value(\$)	Weight(K.G)	Quantity		Unit		
	Egypt	47,635,700	40,030	158,221		جمهورية مصر العربية	Kilo		
	European Union	76,850,200	64,580	258,320			Kilo		
	China	2,686,444,040	2,257,516	7,943,393		الصين	Kilo		
	Vietnam	32,130,000	27,000	108,000		فيتنام	Kilo		
	Iran	2,916,030,740	2,450,446	6,585,039		ايران	Kilo		
	India	1,613,407,950	1,355,805	6,182,565		الهند	Kilo		
	Indonesia	17,255,000	14,500	59,184		اندونيسيا	Kilo		
	Malaysia	47,600,000	40,000	158,103		ماليزيا	Kilo		
	Total	7,455,977,130	6,265,527	21,606,256					
Other stones	Iran	20,075,300	16,870	42,750		ايران	Kilo		68029900
	Total	20,075,300	16,870	42,750					
Other natural stone slate busy and varieties of natural stone slate or of agglomerated slate (Erdoizin).	Jordan	13,149,500	11,050	110,500		المملكة الاردنية الهاشمية	Kilo	غيرها من حجر أردواز طبيعي مشقول وأصناف من حجر أردواز طبيعي (أردوازين).	68030090
	Palestine	3,213,000	2,700	27,000		فلسطين	Kilo		
	Egypt	14,941,640	12,556	125,560		جمهورية مصر العربية	Kilo		
	China	73,661,000	61,900	1,604		الصين	Kilo		
	Iran	2,080,873,270	1,748,634	16,523,960		ايران	Kilo		
	Total	2,185,838,410	1,836,840	16,788,624					

2020

الاستيرادات السلعية (غير النفطية)

Imports (non-oil) by commodity and origin country for the year 2020

Con. Table (10) - Follow

(10) - يتبع

Commodity	Country	القيمة بالدينار	القيمة بالدولار	()	الكمية	القياسية	Unit	HS	
		Value(I.D)	Value(\$)	Weight(K.G)	Quantity				
Stones for hand sharpening or polishing	European Union	7,140,000	6,000	17,391			Kilo	أحجار يدوية للشحذ أو	68043000
	China	95,358,270	80,133	191,665		الصين	Kilo		
	Iran	22,657,600	19,040	95,200		ايران	Kilo		
	Indonesia	38,684,520	32,508	193,287		اندونيسيا	Kilo		
	Total		163,840,390	137,681	497,543				
Slag wool fibers and rock and similar mineral fibers, including mixtures, but in blocks or in rolls or Talhyat	Iran	2,772,700	2,330	4,600		ايران	Kilo	ألياف خبث المعادن وألياف صخرية وألياف معدنية مماثلة، بما فيها مخاليطها، وإن كانت بشكل كتل أو طلحيات أو	68061000
	Total	2,772,700	2,330	4,600					
And other mixtures and articles of metal materials for heat insulation, sound absorption or sound, except in heading 68.11 or heading 68.12 or of Chapter 69.	China	79,146,900	66,510	9,044		الصين	Kilo	وغيرها من مخاليط معدنية لعزل الحرارة أو يدخل في البند 68.11 68.12 .69	68069000
	Total	79,146,900	66,510	9,044					

2020

الاستيرادات السلعية (غير النفطية)

Imports (non-oil) by commodity and origin country for the year 2020

Con. Table (10) - Follow

(10) - يتبع

Commodity	Country	القيمة بالدينار	القيمة بالدولار	()	الكمية	القياسية	HS		
		Value(I.D)	Value(\$)	Weight(K.G)	Quantity			Unit	
Articles of asphalt or of similar material (from petroleum bitumen or coal tar pitch, for example), in rolls	Jordan	23,115,750	19,425	55,500		المملكة الاردنية الهاشمية	Kilo) (68071000
	Saudi Arabia	36,324,750	30,525	73,500		المملكة العربية السعودية	Kilo		
	United Arab Emirates	10,043,600	8,440	16,880		الامارات العربية	Kilo		
	European Union	71,548,750	60,125	120,250			Kilo		
	China	15,827,000	13,300	33,629		الصين	Kilo		
	Iran	477,368,500	401,150	1,177,774		ايران	Kilo		
	Kazakhstan	25,325,580	21,282	25,000			Kilo		
	Total	659,553,930	554,247	1,502,533					
Roofing sheets and construction	China	125,199,900	105,210	64,980	35,070	الصين	SQ.M	الواح التسقيف والبناء	68079020
	Total	125,199,900	105,210	64,980	35,070				
Pipes and fittings	United States of America	241,610,460	203,034	250,000		الولايات المتحدة الامريكية	Kilo	انابيب ولوازمها	68079030
	Total	241,610,460	203,034	250,000					
Injected or inverted	China	81,073,510	68,129	117,508		الصين	Kilo		68079040
	Iran	16,831,360	14,144	46,400		ايران	Kilo		
	India	12,756,800	10,720	2,460		الهند	Kilo		
	Total	110,661,670	92,993	166,368					

2020

الاستيرادات السلعية (غير النفطية)

Imports (non-oil) by commodity and origin country for the year 2020

Con. Table (10) - Follow

(10) - يتبع

Commodity	Country	القيمة بالدينار	القيمة بالدولار	()	الكمية		القياسية		HS
		Value(I.D)	Value(\$)	Weight(K.G)	Quantity		Unit		
Other articles of asphalt or of similar material (from petroleum bitumen or coal tar pitch for example).	Jordan	92,115,000	75,900	552,808		المملكة الاردنية الهاشمية	Kilo	غير هامن) .	68079090
	Saudi Arabia	6,188,000	5,200	52,000		المملكة العربية السعودية	Kilo		
	Bahrain	7,913,500	6,650	6,500		البحرين	Kilo		
	Iran	1,862,350	1,565	7,860		ايران	Kilo		
	Kazakhstan	8,092,000	6,800	80,000			Kilo		
	Total		116,170,850	96,115	699,168				
Plates, sheets, boxes and similar articles decorated	Jordan	6,735,400	5,660	28,300		المملكة الاردنية الهاشمية	Kilo	واصناف مماثلة مزخرفه	68099010
	Iran	284,255,300	238,870	1,194,350		ايران	Kilo		
	Total	290,990,700	244,530	1,222,650					
Molded varieties and varieties intended for decoration and ornament (fees and columns and bowls and vases and pots and similar articles)	China	537,869,290	451,991	664,917		الصين	Kilo	معدة للزينة وللزخرفه) واصص ومزهريات (68099020

2020

الاستيرادات السلعية (غير النفطية)

Imports (non-oil) by commodity and origin country for the year 2020

Con. Table (10) - Follow

(10) - يتبع

Commodity	Country	القيمة بالدينار	القيمة بالدولار	()	الكمية	القياسية	Unit	HS
		Value(I.D)	Value(\$)	Weight(K.G)	Quantity			
	Total	537,869,290	451,991	664,917				
Templates used in the industry	Belgium	9,210,600	7,740	5,000		بلجيكا	Kilo	68099030
	China	46,443,320	39,028	33,000		الصين	Kilo	
	Total	55,653,920	46,768	38,000				
Of plaster or of compositions based on plaster	Jordan	291,716,600	245,140	249,500		المملكة الاردنية الهاشمية	Kilo	أساسها الجص 68099090
	Saudi Arabia	70,545,580	59,282	351,400		المملكة العربية السعودية	Kilo	
	United Arab Emirates	30,821,000	25,900	20,000		الامارات العربية	Kilo	
	Egypt	20,111,000	16,900	67,600		جمهورية مصر العربية	Kilo	
	Spain	46,410,000	39,000	78,000		اسبانيا	Kilo	
	European Union	5,087,250	4,275	3,420			Kilo	
	China	1,121,171,590	942,161	2,405,146		الصين	Kilo	
	South Korea	22,352,960	18,784	7,000		كوريا الجنوبية	Kilo	
	Turkey	805,043,330	676,507	452,000		تركيا	Kilo	
	Iran	1,840,315,960	1,546,484	5,812,107		ايران	Kilo	
Malaysia	124,955,950	105,005	136,000		ماليزيا	Kilo		
	Total	4,378,531,220	3,679,438	9,582,173				
Blocks and bricks, to build	Jordan	16,225,650	13,635	54,540		المملكة الاردنية الهاشمية	Kilo	68101100
	Egypt	6,069,000	5,100	51,000		جمهورية مصر العربية	Kilo	
	South Korea	97,502,650	81,935	150,000		كوريا الجنوبية	Kilo	

2020

الاستيرادات السلعية (غير النفطية)

Imports (non-oil) by commodity and origin country for the year 2020

Con. Table (10) - Follow

(10) - يتبع

Commodity	Country	القيمة بالدينار	القيمة بالدولار	()	الكمية		القياسية		HS
		Value(I.D)	Value(\$)	Weight(K.G)	Quantity		Unit		
	Iran	454,788,250	382,175	1,588,017		ايران	Kilo		
	Total	574,585,550	482,845	1,843,557					
Roofing tiles	Saudi Arabia	27,965,000	23,500	94,000	34,000	المملكة العربية السعودية	SQ.M	قرميد سقوف	68101910
	Italy	48,409,200	40,680	161,500	13,817	ايطاليا	SQ.M		
	Spain	32,873,750	27,625	110,500	20,117	اسبانيا	SQ.M		
	European Union	3,570,000	3,000	3,000	5,000		SQ.M		
	China	131,495,000	110,500	143,720	20,090	الصين	SQ.M		
	Total	244,312,950	205,305	512,720	93,024				
Tile is covered with a layer of crushed stone (normal) for floors and surfaces	Iran	46,795,560	39,324	133,560		ايران	Kilo	() للارضيا	68101922
	Total	46,795,560	39,324	133,560					
Other broken marble tile	China	2,380,000	2,000	20,000		الصين	Kilo	غيرها من بلاط كسر	68101929
	Iran	8,020,600	6,740	48,640		ايران	Kilo		
	Total	10,400,600	8,740	68,640					
Other brick and tile roofs	Saudi Arabia	145,614,350	122,365	451,480		المملكة العربية السعودية	Kilo	غيرها من بلاط وقرميد	68101990
	Italy	142,924,950	120,105	307,300		ايطاليا	Kilo		
	Spain	16,362,500	13,750	55,000		اسبانيا	Kilo		
	China	159,581,380	134,102	212,000		الصين	Kilo		
	Total	464,483,180	390,322	1,025,780					

2020

الاستيرادات السلعية (غير النفطية)

Imports (non-oil) by commodity and origin country for the year 2020

Con. Table (10) - Follow

(10) - يتبع

Commodity	Country	القيمة بالدينار	القيمة بالدولار	()	الكمية		القياسية		HS
		Value(I.D)	Value(\$)	Weight(K.G)	Quantity		Unit		
Anchahmsbakh-made elements of the building or civil engineering	Egypt	9,110,640	7,656	38,280		جمهورية مصر العربية	Kilo	عناصر انشائية مسبقة الصنع للبناء أو للهندسة المدنية	68109100
	European Union	159,548,060	134,074	33,571			Kilo		
	China	4,518,036,641	3,753,557	1,775,504		الصين	Kilo		
	South Korea	1,671,581,540	1,404,690	382,025		كوريا الجنوبية	Kilo		
	Taiwan (Formosa)	232,764,000	195,600	15,000		تايوان ()	Kilo		
	Turkey	69,139,000	58,100	11,170		تركيا	Kilo		
	Iran	110,554,570	92,903	77,276		ايران	Kilo		
	India	75,312,720	63,288	125,195		الهند	Kilo		
	Malaysia	127,282,400	106,960	85,000		ماليزيا	Kilo		
	Kazakhstan	4,235,762,720	3,525,336	294,000			Kilo		
United States of America	202,433,280	170,112	8,581		الولايات المتحدة الامريكية	Kilo			
	Total	11,411,525,571	9,512,276	2,845,602					
Other varieties of healthy fixed	China	4,529,140	3,806	2,000		الصين	Kilo	غيرها من اصناف صحيه ثابتة	68109990
	Total	4,529,140	3,806	2,000					
Corrugated sheets	China	30,528,260	25,654	41,068		الصين	Kilo		68111000
	Total	30,528,260	25,654	41,068					

2020

الاستيرادات السلعية (غير النفطية)

Imports (non-oil) by commodity and origin country for the year 2020

Con. Table (10) - Follow

(10) - يتبع

Commodity	Country	القيمة بالدينار	القيمة بالدولار	()	الكمية		القياسية		HS
		Value(I.D)	Value(\$)	Weight(K.G)	Quantity		Unit		
Sheets and plates of frames and tiles, and Qurmadragov and similar articles	China	3,570,000	3,000	1,200		الصين	Kilo	وترابيع، وقرميدسقف	68112000
	Total	3,570,000	3,000	1,200					
Ventilation tubes and the like	Iran	1,041,232,150	874,985	179,284		ايران	Kilo	انابيب للتهوية وما يماثلها	68113010
	Total	1,041,232,150	874,985	179,284					
Pipeline to the wire	Jordan	1,245,216,000	1,046,400	1,368,916		المملكة الاردنية الهاشمية	Kilo	انابيب للاسلاك	68113020
	Saudi Arabia	23,026,500	19,350	24,900		المملكة العربية السعودية	Kilo		
	Total	1,268,242,500	1,065,750	1,393,816					
The pipeline links and workshops tensile	Jordan	79,462,250	66,775	93,524		المملكة الاردنية الهاشمية	Kilo	وصلات الانابيب وحلقات	68113030
	Egypt	57,120,000	48,000	67,228		جمهورية مصر العربية	Kilo		
	United Kingdom	107,844,345	90,626	257			Kilo		
	European Union	21,121,310	17,749	55,990			Kilo		
	China	1,676,136,420	1,408,518	1,556,107		الصين	Kilo		
	South Korea	55,038,500	46,251	120,000		كوريا الجنوبية	Kilo		
	Iran	6,416,480	5,392	17,009		ايران	Kilo		
	Total	2,003,139,305	1,683,311	1,910,115					

2020

الاستيرادات السلعية (غير النفطية)

Imports (non-oil) by commodity and origin country for the year 2020

Con. Table (10) - Follow

(10) - يتبع

Commodity	Country	القيمة بالدينار	القيمة بالدولار	()	الكمية	القياسية	HS	
		Value(I.D)	Value(\$)	Weight(K.G)	Quantity			Unit
Other tubes, pipes and fittings	United Arab Emirates	27,370,000	23,000	25,000		الامارات العربية	غيرها من انابيب ومواسير ولوازمها	68113090
	Egypt	650,223,140	546,406	439,000		جمهورية مصر العربية		
	Romania	95,991,350	80,665	75,000		رومانيا		
	China	10,474,262,190	8,801,901	6,525,000		الصين		
	South Korea	804,943,370	676,423	405,000		كوريا الجنوبية		
	Turkey	60,065,250	50,475	50,000		تركيا		
	Iran	13,240,613,540	11,126,566	6,356,950		ايران		
	India	205,334,500	172,550	75,000		الهند		
	United States of America	7,414,890	6,231	30,000		الولايات المتحدة الامريكية		
	Total		25,566,218,230	21,484,217	13,980,950			
Vases of the articles of mixed asbestos cemented or a mixture of cellulose fibers cemented, and similar articles.	China	19,780,180	16,622	3,500		الصين	مزهريات من مصنوعات من خليط حرير صخري () من خليط ألياف سليولوز	68119030
	Total	19,780,180	16,622	3,500				
PAPER, MILLBOARD AND FELT, OF FABRICATED ASBESTOS FIBRES .	Jordan	1,387,569,750	1,166,025	951,500		المملكة الاردنية الهاشمية		68126000

2020

الاستيرادات السلعية (غير النفطية)

Imports (non-oil) by commodity and origin country for the year 2020

Con. Table (10) - Follow

(10) - يتبع

Commodity	Country	القيمة بالدينار	القيمة بالدولار	()	الكمية		القياسية		HS
		Value(I.D)	Value(\$)	Weight(K.G)	Quantity		Unit		
	Saudi Arabia	514,496,500	432,350	356,680		المملكة العربية السعودية	Kilo		
	United Arab Emirates	177,528,960	149,184	240,000		الامارات العربية	Kilo		
	China	456,380,470	383,513	397,553		الصين	Kilo		
	Iran	121,469,250	102,075	138,700		ايران	Kilo		
	Total	2,657,444,930	2,233,147	2,084,433					
COMPRESSED ASBESTOS FIBRE JOINTING, IN SHEETS OR ROLLS, OF FABRICATED ASBESTOS FIBRES .	Saudi Arabia	3,272,500	2,750	5,500		المملكة العربية السعودية	Kilo	ألياف حرير صخري الفواصل، بشكل طلحيات	68127000
	European Union	25,287,500	21,250	15,000			Kilo		
	China	804,644,680	676,172	2,416,677		الصين	Kilo		
	Iran	138,791,450	116,255	112,400		ايران	Kilo		
	United States of America	52,360,000	44,000	47,835		الولايات المتحدة الامريكية	Kilo		
	Total	1,024,356,130	860,427	2,597,412					

2020

الاستيرادات السلعية (غير النفطية)

Imports (non-oil) by commodity and origin country for the year 2020

Con. Table (10) - Follow

(10) - يتبع

Commodity	Country	القيمة بالدينار	القيمة بالدولار	()	الكمية		القياسية	HS
		Value(I.D)	Value(\$)	Weight(K.G)	Quantity		Unit	
OTHER FABRICATED ASBESTOS FIBRES OR OF MIXTURES WITH A BASIS OF ASBESTOS,(FOR EXAMPLE GASKETS AND WOVEN FABRICS), WHETHER OR NOT REINFORCED OTHER THAN GOODS OF HEADING NO. 68.11 OR 68.13	Iran	3,046,400	2,560	7,600		ايران	Kilo	68129090
	Total	3,046,400	2,560	7,600				
Pipes and ducts and similar varieties upside down	Jordan	1,124,874,204	945,272	745,547		المملكة الاردنية الهاشمية	Kilo	68149010
	United Arab Emirates	9,427,418,000	7,922,200	5,761,600		الامارات العربية	Kilo	
	European Union	1,578,662,711	1,326,608	845,234			Kilo	
	China	4,180,897,210	3,513,359	4,238,519		الصين	Kilo	
	Iran	568,869,980	478,042	179,692		ايران	Kilo	

2020

الاستيرادات السلعية (غير النفطية)

Imports (non-oil) by commodity and origin country for the year 2020

Con. Table (10) - Follow

(10) - يتبع

Commodity	Country	القيمة بالدينار	القيمة بالدولار	()	الكمية		القياسية		HS
		Value(I.D)	Value(\$)	Weight(K.G)	Quantity		Unit		
	Total	16,880,722,105	14,185,481	11,770,592					
Worked brick and tiles of graphite	Iran	699,822,340	588,086	2,986,476		ايران	Kilo	الاجروالترابيع المشغولة	68151030
	Total	699,822,340	588,086	2,986,476					
Sheets of peat	United Kingdom	564,474,120	383,996	8,500			Kilo	()	68152010
	Total	564,474,120	383,996	8,500					
	Total chapter	187,276,052,926	156,382,287	346,772,251	128,755				
Ceramic products.									69
Bricks, blocks, boxes, and other ceramic pieces, flour Alsellasah excavations (such as Alkesslgor and tripolite or diatomite) or of similar siliceous earths.	Jordan	15,708,000	13,200	66,000		المملكة الاردنية الهاشمية	Kilo	() ومربعات وقطع خزفية أخر، من دقيق الحفريات السيليسية) الكيسلغور والتريبوليت (أو الدياتوميت) أتربة سيليسية مماثلة	69010000
	Spain	2,380,000,000	2,000,000	10,000,000		اسبانيا	Kilo		
	Iran	511,331,100	429,690	2,106,321		ايران	Kilo		
	Total	2,907,039,100	2,442,890	12,172,321					

2020

الاستيرادات السلعية (غير النفطية)

Imports (non-oil) by commodity and origin country for the year 2020

Con. Table (10) - Follow

(10) - يتبع

Commodity	Country	القيمة بالدينار	القيمة بالدولار	()	الكمية		القياسية		HS
		Value(I.D)	Value(\$)	Weight(K.G)	Quantity		Unit		
Fireworks ceramic products contains more from P by weight of graphite or other carbon or of a mixture of such items	United Arab Emirates	15,635,410	13,139	15,000		الامارات العربية	Kilo	منتجات ناريه خزفيةتحتوي على أكثر 50% الغرافيت أو من كربون آخر أو من خليط تلك	69031000
	Italy	196,350,000	165,000	25,000		ايطاليا	Kilo		
	Spain	102,334,050	69,615	188,750		اسبانيا	Kilo		
	European Union	285,087,110	239,569	87,000			Kilo		
	China	23,624,879,719	19,825,840	3,691,010		الصين	Kilo		
	Iran	1,454,832,820	1,222,549	5,690,240		ايران	Kilo		
	India	1,767,103,820	1,452,568	1,156,850		الهند	Kilo		
	Kazakhstan	478,917,770	389,383	307,900			Kilo		
	Total	27,925,140,699	23,377,663	11,161,750					

2020

الاستيرادات السلعية (غير النفطية)

Imports (non-oil) by commodity and origin country for the year 2020

Con. Table (10) - Follow

(10) - يتبع

Commodity	Country	القيمة بالدينار	القيمة بالدولار	()	الكمية		القياسية		HS
		Value(I.D)	Value(\$)	Weight(K.G)	Quantity		Unit		
Other products of ceramic wounds (such as Almauajjat ??and Alboadeg, plugs, pregnant tubes, pipes and rods), other than products of careful excavation Alsellasah or of similar siliceous earths	Kuwait	20,944,000	17,600	16,000		الكويت	Kilo	غيرهامن منتجات نارية خزفية أخرى (والأنايبب والمواسير)، غير المنتجات من دقيق الحفريات السيليسية أو من أتربة سيليسية .	69039000
	Total	20,944,000	17,600	16,000					
Building bricks	United Kingdom	58,081,170	39,511	154,250			Kilo	()	69041000
	China	3,743,740	3,146	22,000		الصين	Kilo		
	Iran	658,048,580	552,982	2,008,260		ايران	Kilo		
	Total	719,873,490	595,639	2,184,510					

2020

الاستيرادات السلعية (غير النفطية)

Imports (non-oil) by commodity and origin country for the year 2020

Con. Table (10) - Follow

(10) - يتبع

Commodity	Country	القيمة بالدينار	القيمة بالدولار	()	الكمية	القياسية	HS
		Value(I.D)	Value(\$)	Weight(K.G)	Quantity		
Other roofs and brick chimneys and covers elements of chimneys and other architectural ornaments and other construction items, from ceramics.	Italy	8,746,500	7,350	36,750	ايطاليا	Kilo	69059090
	Spain	141,952,720	119,288	596,440	اسبانيا	Kilo	
	China	24,874,570	20,903	97,837	الصين	Kilo	
	South Korea	162,778,910	136,789	683,945	كوريا الجنوبية	Kilo	
	Iran	341,595,450	287,055	263,216	ايران	Kilo	
	India	12,683,020	10,658	53,290	الهند	Kilo	
	Total		692,631,170	582,043	1,731,478		
Tiles and ceramic tiles for floors or to cover walls or chimneys, for example	Jordan	2,359,865,200	1,983,080	9,817,230	المملكة الاردنية الهاشمية	Kilo	69089010
	Saudi Arabia	93,153,200	78,280	388,292	المملكة العربية السعودية	Kilo	
	Oman	135,184,000	113,600	564,802		Kilo	
	United Arab Emirates	193,427,360	162,544	807,872	الامارات العربية	Kilo	

2020

الاستيرادات السلعية (غير النفطية)

Imports (non-oil) by commodity and origin country for the year 2020

Con. Table (10) - Follow

(10) - يتبع

Commodity	Country	القيمة بالدينار	القيمة بالدولار	()	الكمية		القياسية		HS
		Value(I.D)	Value(\$)	Weight(K.G)	Quantity		Unit		
	Egypt	282,803,500	237,650	1,216,311		جمهورية مصر العربية	Kilo		
	Italy	263,585,595	221,501	703,545		ايطاليا	Kilo		
	Spain	1,263,018,400	1,061,360	6,638,561		اسبانيا	Kilo		
	European Union	311,694,320	261,928	1,204,074			Kilo		
	China	46,408,281,735	38,998,556	129,315,464		الصين	Kilo		
	Turkey	296,310,000	249,000	1,245,000		تركيا	Kilo		
	Iran	47,078,565,676	39,561,820	196,948,862		ايران	Kilo		
	India	11,332,631,800	9,523,220	50,459,171		الهند	Kilo		
	Indonesia	878,296,160	738,064	3,386,215		اندونيسيا	Kilo		
	Malaysia	676,881,520	568,808	2,847,563		ماليزيا	Kilo		
	Total	111,573,698,466	93,759,411	405,542,962					
Other tiles and ceramic tiles	Jordan	8,330,000	7,000	35,000		المملكة الاردنية الهاشمية	Kilo	غيرها من بلاط وترايع	69089090
	Kuwait	7,654,080	6,432	32,160		الكويت	Kilo		
	Saudi Arabia	98,091,700	82,430	412,150		المملكة العربية السعودية	Kilo		
	Bahrain	2,528,750,000	2,125,000	10,625,000		البحرين	Kilo		
	Oman	53,550,000	45,000	225,000			Kilo		
	United Arab Emirates	64,289,750	54,025	270,125		الامارات العربية	Kilo		
	Egypt	423,164,000	355,600	1,778,000		جمهورية مصر العربية	Kilo		
	United Kingdom	9,424,800	7,920	39,600			Kilo		
	Italy	21,794,850	18,315	91,575		ايطاليا	Kilo		

2020

الاستيرادات السلعية (غير النفطية)

Imports (non-oil) by commodity and origin country for the year 2020

Con. Table (10) - Follow

(10) - يتبع

Commodity	Country	القيمة بالدينار	القيمة بالدولار	()	الكمية		القياسية		HS
		Value(I.D)	Value(\$)	Weight(K.G)	Quantity		Unit		
	Spain	45,793,264,650	38,481,735	192,408,675		اسبانيا	Kilo		
	European Union	41,890,380	35,202	176,010			Kilo		
	China	2,298,900,310	1,931,849	9,659,245		الصين	Kilo		
	South Korea	304,640,000	256,000	1,280,000		كوريا الجنوبية	Kilo		
	Turkey	654,821,300	550,270	2,751,350		تركيا	Kilo		
	Iran	35,235,481,971	29,609,649	147,734,771		ايران	Kilo		
	India	2,603,016,710	2,187,409	10,937,045		الهند	Kilo		
	Thailand	14,280,000	12,000	60,000		تايلند	Kilo		
	Total	90,161,344,501	75,765,836	378,515,706					
Equipment and wares for laboratory, chemical or uses for other technical uses of porcelain or Chinese	Saudi Arabia	55,454,000	46,600	233,000		المملكة العربية السعودية	Kilo	أجهزة وأصناف كيمياوية او لاستعمالات تقنية اخر من بورسليين او صيني	69091100
	European Union	1,190,000	1,000	82			Kilo		
	China	76,160,000	64,000	128,000		الصين	Kilo		
	Iran	748,057,800	628,620	1,257,240		ايران	Kilo		
	United States of America	2,201,500	1,850	103		الولايات المتحدة الامريكية	Kilo		
	Total	883,063,300	742,070	1,618,425					

2020

الاستيرادات السلعية (غير النفطية)

Imports (non-oil) by commodity and origin country for the year 2020

Con. Table (10) - Follow

(10) - يتبع

Commodity	Country	القيمة بالدينار	القيمة بالدولار	()	الكمية		القياسية		HS
		Value(I.D)	Value(\$)	Weight(K.G)	Quantity		Unit		
Equipment and wares for laboratory, chemical or uses the technical uses of other varieties of hardness equal to or more than 9 measuring the MOHS	South Korea	100,494,310	84,449	1,100		كوريا الجنوبية	Kilo	أجهزة وأصناف كيمياوية او لاستعمالات تقنية اخر من اصناف تزيد عن 9 بقياس MOHS	69091200
	Total	100,494,310	84,449	1,100					
Other equipment and wares for laboratory, chemical or uses for other technical uses	Germany	43,695,610	36,719	323		المانيا	Kilo	غيرها من اجهزة ولاستعمالات كيمياوية او لاستعمالات تقنية اخر	69091900
	United States of America	1,785,000	1,500	140		الولايات المتحدة الامريكية	Kilo		
	Total	45,480,610	38,219	463					
Vessels and jars and ceramic varieties similar to the mobilization or transport	Saudi Arabia	36,176,000	30,400	152,000		المملكة العربية السعودية	Kilo	اوعية وجرار واصناف خزفية مماثلة للتعبئة او	69099010
	Spain	38,075,240	31,996	159,980		اسبانيا	Kilo		

2020

الاستيرادات السلعية (غير النفطية)

Imports (non-oil) by commodity and origin country for the year 2020

Con. Table (10) - Follow

(10) - يتبع

Commodity	Country	القيمة بالدينار	القيمة بالدولار	()	الكمية	القياسية	Unit	HS
		Value(I.D)	Value(\$)	Weight(K.G)	Quantity			
	China	21,420,000	18,000	90,000		الصين	Kilo	
	Iran	295,043,840	247,936	1,239,680		ايران	Kilo	
	India	14,280,000	12,000	60,000		الهند	Kilo	
	Total	404,995,080	340,332	1,701,660				
Other troughs and tubs and similar containers for agricultural use of ceramics	Saudi Arabia	5,292,000	3,600	2,500		المملكة العربية السعودية	Kilo	غيرها من أجران وقصاع وأوعية مماثلة للاستعمالات الزراعية 69099090
	China	602,281,800	475,260	119,500		الصين	Kilo	
	Iran	3,248,700	2,730	10,740		ايران	Kilo	
	United States of America	14,280,000	12,000	24,000		الولايات المتحدة الأمريكية	Kilo	
	Total	625,102,500	493,590	156,740				

2020

الاستيرادات السلعية (غير النفطية)

Imports (non-oil) by commodity and origin country for the year 2020

Con. Table (10) - Follow

(10) - يتبع

Commodity	Country	القيمة بالدينار	القيمة بالدولار	()	الكمية		القياسية		HS
		Value(I.D)	Value(\$)	Weight(K.G)	Quantity		Unit		
Wash basins (areas) and the sinks and the rules of bath tubs and sinks and basins emptied "his hands" seats, bathrooms, toilets and empty the water tank (flush) and urinals and similar types of fixed health, of porcelain or Chinese	Jordan	17,231,200	14,480	36,200		المملكة الاردنية الهاشمية	Kilo	أحواض غسيل () بيدية" ومقاعد مراحيض وخزانات تفريغ مياه (سيفون) وأصناف صحية ثابتة مماثلة، من بورسليين او صيني	69101000
	Kuwait	14,726,250	12,375	7,000		الكويت	Kilo		
	United Arab Emirates	115,731,070	97,253	27,000		الامارات العربية	Kilo		
	Egypt	186,611,040	156,816	122,000		جمهورية مصر العربية	Kilo		
	Italy	742,487,410	623,939	49,500		ايطاليا	Kilo		
	Sweden	307,157,981	258,116	35,000		السويد	Kilo		
	Germany	95,676,000	80,400	10,000		المانيا	Kilo		
	European Union	103,209,890	86,731	206,708			Kilo		
	China	15,127,952,350	12,712,565	18,009,297		الصين	Kilo		
	South Korea	41,960,709	35,261	124,070		كوريا الجنوبية	Kilo		

2020

الاستيرادات السلعية (غير النفطية)

Imports (non-oil) by commodity and origin country for the year 2020

Con. Table (10) - Follow

(10) - يتبع

Commodity	Country	القيمة بالدينار	القيمة بالدولار	()	الكمية		القياسية		HS
		Value(I.D)	Value(\$)	Weight(K.G)	Quantity		Unit		
	Turkey	1,583,757,910	1,330,889	5,250,237		تركيا	Kilo		
	Iran	3,141,757,080	2,640,132	3,731,610		ايران	Kilo		
	India	2,796,391,710	2,349,909	7,021,163		الهند	Kilo		
	Indonesia	3,444,465,710	2,894,509	11,239,105		اندونيسيا	Kilo		
	Malaysia	198,995,370	167,223	663,585		ماليزيا	Kilo		
	Thailand	23,800,000	20,000	2,000		تايلند	Kilo		
	Kazakhstan	20,646,500	17,350	3,500			Kilo		
	United States of America	36,592,500	30,750	105,478		الولايات المتحدة الأمريكية	Kilo		
	Total	27,999,150,680	23,528,698	46,643,453					
Other sinks (areas) and sinks and the rules of bath tubs and pools emptied "his hands" seats, bathrooms, toilets and empty the water tank (flush) and urinals and similar types of fixed health	Saudi Arabia	27,370,000	23,000	22,700		المملكة العربية السعودية	Kilo	غير هامن أحواض غسل () "بيدية" ومقاعد مراحيض وخرانات تفرغ مياه (سيفون) وأصناف صحية ثابتة	69109000
	Germany	5,324,060	4,474	8,948		المانيا	Kilo		
	China	993,520,290	834,891	1,346,594		الصين	Kilo		
	South Korea	262,395,000	220,500	441,000		كوريا الجنوبية	Kilo		

2020

الاستيرادات السلعية (غير النفطية)

Imports (non-oil) by commodity and origin country for the year 2020

Con. Table (10) - Follow

(10) - يتبع

Commodity	Country	القيمة بالدينار	القيمة بالدولار	()	الكمية		القياسية		HS
		Value(I.D)	Value(\$)	Weight(K.G)	Quantity		Unit		
	Iran	584,714,830	491,357	974,514		ايران	Kilo		
	India	123,522,000	103,800	207,600		الهند	Kilo		
	Total	1,996,846,180	1,678,022	3,001,356					
Utensils and tableware, kitchenware of porcelain Chinese	Kuwait	372,247,470	312,813	724,500		الكويت	Kilo	المطبخ من بورسلين صيني	69111000
	Saudi Arabia	1,859,970	1,563	10,000		المملكة العربية السعودية	Kilo		
	Egypt	5,801,250	4,875	3,200		جمهورية مصر العربية	Kilo		
	European Union	7,854,000	6,600	10,000			Kilo		
	China	612,948,770	515,083	377,465		الصين	Kilo		
	Turkey	163,529,800	137,420	114,700		تركيا	Kilo		
	Iran	303,979,550	255,445	350,000		ايران	Kilo		
	India	40,469,520	34,008	33,442		الهند	Kilo		
	Indonesia	5,236,000	4,400	3,000		اندونيسيا	Kilo		
	Total	1,513,926,330	1,272,207	1,626,307					
Other household Oasnav Balndhafah to take care of personal or Toilet, of porcelain (Chinese).	China	37,214,870	31,273	34,260		الصين	Kilo	غيرها من أدوات منزلية أو اصناف للعناية بالنظافة الشخصية أو للتواليت، من بورسلين (صيني).	69119000

2020

الاستيرادات السلعية (غير النفطية)

Imports (non-oil) by commodity and origin country for the year 2020

Con. Table (10) - Follow

(10) - يتبع

Commodity	Country	القيمة بالدينار	القيمة بالدولار	()	الكمية		القياسية		HS
		Value(I.D)	Value(\$)	Weight(K.G)	Quantity		Unit		
	Total	37,214,870	31,273	34,260					
Utensils and tableware, kitchenware, other household articles and personal care Balndhafah or Toilet, from ceramic materials other than of porcelain or China	Saudi Arabia	7,735,000	6,500	13,000		المملكة العربية السعودية	Kilo	المطبخ، وأدوات منزلية اخرى واصناف للعتاية بالنضافة الشخصية أو للتواليت، من مواد خزفية اخر عدا البورسلين او الصيني	69120000
	United Arab Emirates	63,427,000	53,300	44,500		الامارات العربية	Kilo		
	Belgium	15,295,070	12,853	11,320		بلجيكا	Kilo		
	European Union	244,196,330	205,207	476,025			Kilo		
	Russian Federation	8,330,000	7,000	14,000		روسيا الاتحادية	Kilo		
	China	6,903,978,970	5,801,663	5,658,419		الصين	Kilo		
	South Korea	79,393,230	66,717	81,060		كوريا الجنوبية	Kilo		
	Turkey	370,149,500	311,050	37,673		تركيا	Kilo		
	Iran	159,633,740	134,146	299,631		ايران	Kilo		
	Total	7,852,138,840	6,598,436	6,635,628					
Censers of porcelain or (Chinese)	China	22,729,000	19,100	5,000		الصين	Kilo	مباخر من بورسلين او (صيني)	69131010

2020

الاستيرادات السلعية (غير النفطية)

Imports (non-oil) by commodity and origin country for the year 2020

Con. Table (10) - Follow

(10) - يتبع

Commodity	Country	القيمة بالدينار	القيمة بالدولار	()	الكمية		القياسية	HS
		Value(I.D)	Value(\$)	Weight(K.G)	Quantity		Unit	
	Total	22,729,000	19,100	5,000				
Vases of porcelain (Chinese)	China	64,392,090	54,111	14,955		الصين	Kilo	مزهريات من بورسلين (صيني) 69131030
	Iran	17,350,200	14,580	12,600		ايران	Kilo	
	Total	81,742,290	68,691	27,555				
Other small statues and other items for decoration of porcelain or Chinese	China	1,684,318,860	1,415,394	624,270		الصين	Kilo	غيرها من تماثيل صغيرة وأصناف أخرى للزينة، من بورسلين او صيني 69131090
	Iran	5,105,100	4,290	14,300		ايران	Kilo	
	India	221,578,000	186,200	45,000		الهند	Kilo	
	Total	1,911,001,960	1,605,884	683,570				
Vases and other ceramic	China	4,242,350	3,565	17,825		الصين	Kilo	وغيرها من مزهريات 69139010
	Iran	3,659,250	3,075	6,150		ايران	Kilo	
	Total	7,901,600	6,640	23,975				
Supplies such as windows, doors and knobs and acre of porcelain or Chinese	China	13,020,980	10,942	10,942		الصين	Kilo	بورسلين او صيني 69141010
	South Korea	26,877,340	22,586	4,130		كوريا الجنوبية	Kilo	
	Total	39,898,320	33,528	15,072				

2020

الاستيرادات السلعية (غير النفطية)

Imports (non-oil) by commodity and origin country for the year 2020

Con. Table (10) - Follow

(10) - يتبع

Commodity	Country	القيمة بالدينار	القيمة بالدولار	()	الكمية	القياسية	HS	
		Value(I.D)	Value(\$)	Weight(K.G)	Quantity			Unit
Other manufactures Akharmn porcelain or Chinese	Saudi Arabia	73,066,000	61,400	306,000	المملكة العربية السعودية	Kilo	غيرها من مصنوعات اخرمن بورسليين او صيني	69141090
	Total	73,066,000	61,400	306,000				
Pot is decorated (eg, gardening) made of ordinary pottery	China	79,970,380	67,202	90,000	الصين	Kilo	الاصص غير المزخرفة ()	69149020
	Iran	278,511,170	234,043	424,940	ايران	Kilo		
	Total	358,481,550	301,245	514,940				
Other articles of earthenware	China	166,583,340	139,986	691,986	الصين	Kilo	غيرها من مصنوعات	69149090
	Total	166,583,340	139,986	691,986				
	Total chapter	278,120,488,186	233,584,852	875,012,217				
Glass and glassware.							زجاج ومصنوعاته	70
Balls Glass	China	14,077,700	11,830	3,500	الصين	Kilo		70021000
	Total	14,077,700	11,830	3,500				
Rods of Glass	Jordan	5,427,590	4,561	22,805	المملكة الاردنية الهاشمية	Kilo	قضبان أو عيدان من	70022000
	Saudi Arabia	12,048,750	10,125	50,625	المملكة العربية السعودية	Kilo		
	Italy	7,140,000	6,000	30,000	ايطاليا	Kilo		
	China	59,244,150	49,785	248,925	الصين	Kilo		
	Iran	223,570,060	187,874	939,370	ايران	Kilo		
	Indonesia	102,161,500	85,850	429,250	اندونيسيا	Kilo		

2020

الاستيرادات السلعية (غير النفطية)

Imports (non-oil) by commodity and origin country for the year 2020

Con. Table (10) - Follow

(10) - يتبع

Commodity	Country	القيمة بالدينار	القيمة بالدولار	()	الكمية		القياسية	HS
		Value(I.D)	Value(\$)	Weight(K.G)	Quantity		Unit	
	Total	409,592,050	344,195	1,720,975				
Tubes Of fused quartz or other fused silica	Iran	86,941,400	73,060	253,600		ايران	Kilo	70023100 انابيب من كوارتز مصهور أو غيره من السيليكا المصهور
	Total	86,941,400	73,060	253,600				
Tubes Of other glass having a linear coefficient of expansion not exceeding 5 x 10 ⁶ per Kelvin within a temperature range of 0 °C to 300 °C	Kuwait	35,045,500	29,450	117,800		الكويت	Kilo	70023200 انابيب من زجاج آخر يتجاوز 5×(10) -6 تتراوح ما بين صفر و درجة مئوية 300
	Saudi Arabia	68,737,970	57,763	231,052		المملكة العربية السعودية	Kilo	
	Turkey	320,282,550	269,145	12,000		تركيا	Kilo	
	Iran	134,817,480	113,292	408,964		ايران	Kilo	
	Total	558,883,500	469,650	769,816				
Other of Glass in balls (other than microspheres of heading 70.18), rods or tubes, unworked.	Iran	7,050,750	5,925	23,700		ايران	Kilo	70023900 غيرها من زجاج بشكل (غير الكريات) الدقيقة الداخلة في البند 70.18 عيدان أو أنابيب، غير
	Total	7,050,750	5,925	23,700				

2020

الاستيرادات السلعية (غير النفطية)

Imports (non-oil) by commodity and origin country for the year 2020

Con. Table (10) - Follow

(10) - يتبع

Commodity	Country	القيمة بالدينار	القيمة بالدولار	()	الكمية	القياسية	HS
		Value(I.D)	Value(\$)	Weight(K.G)	Quantity		
Coloured throughout the mass (body tinted), opacified, flashed or having an absorbent, reflecting or nonreflecting layer	Jordan	5,273,247,000	4,431,300	1,320,411	6,000	المملكة الاردنية الهاشمية	70031200
	Saudi Arabia	6,868,680	5,772	28,000	10,000	المملكة العربية السعودية	
	European Union	95,967,550	80,645	24,032	14,000		
	China	778,894,270	654,533	1,296,872	259,092	الصين	
	South Korea	74,761,750	62,825	18,720	6,000	كوريا الجنوبية	
	Iran	1,637,384,070	1,375,953	2,747,025	508,273	ايران	
	India	101,150,000	85,000	25,328	4,000	الهند	
	Indonesia	257,057,850	216,015	112,326	60,000	اندونيسيا	
	United States of America	166,788,020	140,158	41,763	26,000	الولايات المتحدة الامريكية	
	Total	8,392,119,190	7,052,201	5,614,477	893,365		
And other plates, sheets of glass, but armed	China	90,038,970	75,663	378,315	94,579	الصين	70031900
	Iran	58,166,010	48,879	244,395	61,099	ايران	
	Total	148,204,980	124,542	622,710	155,678		

2020

الاستيرادات السلعية (غير النفطية)

Imports (non-oil) by commodity and origin country for the year 2020

Con. Table (10) - Follow

(10) - يتبع

Commodity	Country	القيمة بالدينار	القيمة بالدولار	()	الكمية		القياسية		HS
		Value(I.D)	Value(\$)	Weight(K.G)	Quantity		Unit		
Plates, sheets of glass armed	China	66,640,000	56,000	100,000	6,000	الصين	SQ.M		70032000
	Iran	35,918,960	30,184	151,222	19,200	ايران	SQ.M		
	Total	102,558,960	86,184	251,222	25,200				
Glass, coloured throughout the mass (body tinted), opacified, flashed or having an absorbent, reflecting or nonreflecting layer	China	24,514,000	20,600	30,000	5,000	الصين	SQ.M	زجاج ملون في كتلته أو () ماصة، عاكسة أو غير	70042000
	Iran	35,312,060	29,674	68,816	13,993	ايران	SQ.M		
	Total	59,826,060	50,274	98,816	18,993				
Glass is another busy	China	126,794,500	106,550	39,430	15,653	الصين	SQ.M	زجاج آخر غير مشغول	70049000
	Iran	372,722,280	313,212	744,576	150,123	ايران	SQ.M		
	Total	499,516,780	419,762	784,006	165,776				
Nonwired glass, having an absorbent, reflecting or nonreflecting layer	Jordan	5,676,300	4,770	23,850	5,963	المملكة الاردنية الهاشمية	SQ.M	زجاج غير مسلح ذو غير عاكسة	70051000
	Saudi Arabia	5,840,000	4,000	20,000	12,000	المملكة العربية السعودية	SQ.M		

2020

الاستيرادات السلعية (غير النفطية)

Imports (non-oil) by commodity and origin country for the year 2020

Con. Table (10) - Follow

(10) - يتبع

Commodity	Country	القيمة بالدينار	القيمة بالدولار	()	الكمية		القياسية		HS
		Value(I.D)	Value(\$)	Weight(K.G)	Quantity		Unit		
	United Arab Emirates	3,486,700	2,930	14,650	3,663	الامارات العربية	SQ.M		
	Germany	10,469,620	8,798	43,990	10,999	الماتيا	SQ.M		
	Cyprus	3,484,320	2,928	14,640	3,660		SQ.M		
	China	136,884,790	108,257	390,875	150,219	الصين	SQ.M		
	Turkey	6,497,400	5,460	27,300	6,825	تركيا	SQ.M		
	Iran	2,571,725,660	2,161,114	7,176,132	4,239,658	ايران	SQ.M		
	India	3,484,320	2,928	14,640	3,660	الهند	SQ.M		
	Kazakhstan	7,140,000	6,000	6,000	22,500		SQ.M		
	United States of America	10,619,560	8,924	44,620	11,155	الولايات المتحدة الامريكية	SQ.M		
	Total	2,765,308,670	2,316,109	7,776,697	4,470,302				
Coloured throughout the mass (body tinted), opacified, flashed or merely surface ground	Iran	110,282,060	92,674	463,370	73,562	ايران	SQ.M	زجاج ملون في كتلته أو () السطح فقط غير مسلح	70052100
	Total	110,282,060	92,674	463,370	73,562				

2020

الاستيرادات السلعية (غير النفطية)

Imports (non-oil) by commodity and origin country for the year 2020

Con. Table (10) - Follow

(10) - يتبع

Commodity	Country	القيمة بالدينار	القيمة بالدولار	()	الكمية		القياسية		HS
		Value(I.D)	Value(\$)	Weight(K.G)	Quantity		Unit		
Tempered safety glass size and shape suitable for installation in cars, aircraft or space vehicles or ships or other means of transport	European Union	57,715,000	48,500	40,000	8,000		SQ.M	لتركيبها في السيارات أو الفضائية أو البواخر أو غيرها من وسائل النقل	70071100
	China	267,517,950	224,805	548,195	65,747	الصين	SQ.M		
	Iran	64,459,920	54,168	217,135	35,791	ايران	SQ.M		
	Malaysia	42,393,750	35,625	145,407	12,000	ماليزيا	SQ.M		
	United States of America	40,013,750	33,625	135,347	16,285	الولايات المتحدة الأمريكية	SQ.M		
	Total		472,100,370	396,723	1,086,084	137,823			
Laminated safety glass size and shape suitable for installation in cars, aircraft or space vehicles or ships or other means of transport	European Union	119,357,000	100,300	51,792	13,396		SQ.M	لتركيبها في السيارات أو الفضائية أو البواخر أو غيرها من وسائل النقل	70072100
	China	1,567,015,660	1,315,418	474,050	117,501	الصين	SQ.M		
	South Korea	6,247,500	5,250	1,050	210	كوريا الجنوبية	SQ.M		
	Iran	919,447,550	772,645	545,208	72,226	ايران	SQ.M		
	India	7,437,500	6,250	1,250	250	الهند	SQ.M		

2020

الاستيرادات السلعية (غير النفطية)

Imports (non-oil) by commodity and origin country for the year 2020

Con. Table (10) - Follow

(10) - يتبع

Commodity	Country	القيمة بالدينار	القيمة بالدولار	()	الكمية		القياسية		HS
		Value(I.D)	Value(\$)	Weight(K.G)	Quantity		Unit		
	United States of America	37,621,850	31,615	89,350	8,450	الولايات المتحدة الأمريكية	SQ.M		
	Total	2,657,127,060	2,231,478	1,162,700	212,033				
Rear-view mirrors of the means of transport	China	42,033,180	35,322	26,326	3,650	الصين	NO.	مرايا للرؤية الخلفية	70091000
	Iran	10,448,200	8,780	29,200	2,150	ايران	NO.		
	Total	52,481,380	44,102	55,526	5,800				
Other Mraiaymn glass without frames	China	241,868,381	203,251	249,733	57,139	الصين	NO.	غيرها من مرايا من	70099100
	Iran	169,697,570	142,605	423,096	141,151	ايران	NO.		
	Indonesia	5,027,750	4,225	7,500	1,500	اندونيسيا	NO.		
	United States of America	4,397,050	3,695	14,780	3,695	الولايات المتحدة الأمريكية	NO.		
	Total	420,990,751	353,776	695,109	203,485				
Other Mraiaymn Glass Frames	China	37,700,390	31,681	44,858	43,344	الصين	NO.	غيرها من مرايا من	70099200
	Iran	116,099,970	97,564	178,975	68,186	ايران	NO.		
	Total	153,800,360	129,245	223,833	111,530				
Tubes (ampoules) of glass	China	893,713,800	751,020	147,232		الصين	Kilo	أنابيب ()	70101000
	India	18,276,020	15,358	1,475		الهند	Kilo		
	Total	911,989,820	766,378	148,707					

2020

الاستيرادات السلعية (غير النفطية)

Imports (non-oil) by commodity and origin country for the year 2020

Con. Table (10) - Follow

(10) - يتبع

Commodity	Country	القيمة بالدينار	القيمة بالدولار	()	الكمية	القياسية	HS	
		Value(I.D)	Value(\$)	Weight(K.G)	Quantity			Unit
Stoppers and caps of other glass	Saudi Arabia	26,280,000	18,000	9,000		المملكة العربية السعودية	سدادات واغطية اخر من	70102000
	Total	26,280,000	18,000	9,000				
Other large bottles (Carboys) and bottles and bottles, flasks and jars and other similar containers of glass for conveyance or packing of goods, conservation of glass bottles	Syria	37,586,150	31,585	126,340		الجمهورية العربية السورية	غيرها من قوارير () وقناني وقوارير ودوارق وبرطمانات وغيرها من الأوعية المماثلة من السلع، وقوارير حفظ من	70109000
	Jordan	161,072,450	135,355	477,180		المملكة الاردنية الهاشمية		
	Kuwait	2,024,733,180	1,623,802	3,526,517		الكويت		
	Saudi Arabia	4,837,651,980	4,052,250	12,768,705		المملكة العربية السعودية		
	Oman	3,403,735,300	2,819,870	6,856,739				
	United Arab Emirates	164,736,440	135,535	454,680		الامارات العربية		
	Egypt	506,553,100	406,200	2,282,109		جمهورية مصر العربية		
	Algeria	25,971,750	21,825	86,607				

2020

الاستيرادات السلعية (غير النفطية)

Imports (non-oil) by commodity and origin country for the year 2020

Con. Table (10) - Follow

(10) - يتبع

Commodity	Country	القيمة بالدينار	القيمة بالدولار	()	الكمية		القياسية		HS
		Value(I.D)	Value(\$)	Weight(K.G)	Quantity		Unit		
	Italy	30,273,600	25,440	90,080		إيطاليا	Kilo		
	Sweden	27,179,600	22,840	95,320		السويد	Kilo		
	Germany	66,164,000	55,600	210		ألمانيا	Kilo		
	European Union	909,183,800	764,020	3,014,175			Kilo		
	China	6,585,026,840	5,533,636	12,763,948		الصين	Kilo		
	Turkey	23,502,500	19,750	78,000		تركيا	Kilo		
	Iran	22,483,230,035	18,883,197	72,452,913		إيران	Kilo		
	India	165,584,930	139,147	652,460		الهند	Kilo		
	Indonesia	9,520,000	8,000	34,783		إندونيسيا	Kilo		
	Japan	18,385,500	15,450	30,000		اليابان	Kilo		
	Kazakhstan	152,981,500	111,850	71,320			Kilo		
	United States of America	2,922,640	2,456	22,000		الولايات المتحدة الأمريكية	Kilo		
	Total	41,635,995,295	34,807,808	115,884,086					
Casings and tubes of glass for electric lighting	China	112,889,350	94,865	23,716	79,054	الصين	NO.	فوارغ وانابيب من زجاج للإضاءة الكهربائية	70111000
	Total	112,889,350	94,865	23,716	79,054				
Tools of the kitchen table or a glass ceramic	Jordan	892,500	750	3,750		المملكة الأردنية الهاشمية	Kilo		70131010
	Kuwait	579,352,690	486,851	1,291,356		الكويت	Kilo		
	Saudi Arabia	171,847,900	144,410	368,000		المملكة العربية السعودية	Kilo		
	Oman	26,821,410	22,539	45,516			Kilo		

2020

الاستيرادات السلعية (غير النفطية)

Imports (non-oil) by commodity and origin country for the year 2020

Con. Table (10) - Follow

(10) - يتبع

Commodity	Country	القيمة بالدينار	القيمة بالدولار	()	الكمية		القياسية		HS
		Value(I.D)	Value(\$)	Weight(K.G)	Quantity		Unit		
	Egypt	196,357,000	162,300	273,078		جمهورية مصر العربية	Kilo		
	Sweden	4,867,100	4,090	10,000		السويد	Kilo		
	Germany	2,433,550	2,045	10,225		المانيا	Kilo		
	Netherlands	4,760,000	4,000	20,000		هولندا	Kilo		
	European Union	228,917,010	190,779	177,770			Kilo		
	Ukraine	442,703,800	372,020	1,860,100		اوكرانيا	Kilo		
	China	6,035,698,560	5,035,984	5,157,676		الصين	Kilo		
	Turkey	7,883,750	6,625	15,000		تركيا	Kilo		
	Iran	2,678,648,840	2,239,804	8,812,465		ايران	Kilo		
	India	1,473,220	1,238	10,000		الهند	Kilo		
	Indonesia	21,420,000	18,000	90,000		اندونيسيا	Kilo		
	Malaysia	126,437,500	106,250	378,000		ماليزيا	Kilo		
	Kazakhstan	13,950,741,470	11,716,555	889,500			Kilo		
	United States of America	51,943,500	43,650	87,300		الولايات المتحدة الامريكية	Kilo		
	Total	24,533,199,800	20,557,890	19,499,736					
DRINKING GLASSES, OF GLASS, OTHER THAN OF GLASS CERAMICS OR LEAD CRYSTAL	Iran	39,936,400	33,560	34,720		ايران	Kilo	غيرها من كوؤس وأقداح الشرب غير ما هو من خزف زجاجي	70132900
	Total	39,936,400	33,560	34,720					

2020

الاستيرادات السلعية (غير النفطية)

Imports (non-oil) by commodity and origin country for the year 2020

Con. Table (10) - Follow

(10) - يتبع

Commodity	Country	القيمة بالدينار	القيمة بالدولار	()	الكمية		القياسية		HS
		Value(I.D)	Value(\$)	Weight(K.G)	Quantity		Unit		
GLASSWARE OF A KIND USED FOR TABLE (OTHER THAN DRINKING GLASSES) OR KITCHEN PURPOSES OTHER THAN OF GLASS-CERAMICS, OF LEAD CRYSTAL .	Bahrain	78,093,750	65,625	87,500		البحرين	Kilo	أدوات زجاجية للمائدة (غير كؤوس وأقداح) أو للطبخ، غير ما هو من خزف زجاجي	70133100
	Oman	26,477,500	22,250	44,500			Kilo		
	European Union	96,569,690	81,151	95,377			Kilo		
	China	771,590,050	648,395	329,161		الصين	Kilo		
	South Korea	54,046,230	45,417	90,834		كوريا الجنوبية	Kilo		
	Iran	388,827,740	326,746	1,150,199		ايران	Kilo		
	Total		1,415,604,960	1,189,584	1,797,571				
GLASSWARE OF A KIND USED FOR TABLE (OTHER THAN DRINKING GLASSES) OR KITCHEN PURPOSES, OF GLASS .	Iran	63,659,050	53,495	126,080		ايران	Kilo	غيرها من أدوات زجاجية للمائدة (غير) أو للطبخ، غير ما هو من	70133900
	Total	63,659,050	53,495	126,080					

2020

الاستيرادات السلعية (غير النفطية)

Imports (non-oil) by commodity and origin country for the year 2020

Con. Table (10) - Follow

(10) - يتبع

Commodity	Country	القيمة بالدينار	القيمة بالدولار	()	الكمية		القياسية		HS
		Value(I.D)	Value(\$)	Weight(K.G)	Quantity		Unit		
Aquariums of Lead Crystal	China	148,776,180	125,022	39,599		الصين	Kilo		70139910
	Iran	952,000	800	3,200		ايران	Kilo		
	Kazakhstan	3,451,000	2,900	1,200			Kilo		
	Total	153,179,180	128,722	43,999					
Other glass beads and pearls traditional and precious or semi-precious stones, traditional, and other items similar industry glass beads, and their products, but ornaments seduction traditional; the eyes of the glass, but artificial eyes for humans; statu	Iran	62,855,800	52,820	264,100		ايران	Kilo	غيرها من خرز زجاجي ولآلى تقليدية وأحجار كريمة أو شبه كريمة تقليدية، وأصناف أخرى ومصنوعاتها، غير حلى الغواية التقليدية؛ عيون من زجاج، غير العيون الإصطناعية للبشر؛ تماثيل صغيرة وغيرها من أصناف الزينة من زجاج مشغول بنفخ الذهب	70189000
	Total	62,855,800	52,820	264,100					
Combed fibers "wicks" of glass	Iran	14,399,000	12,100	12,100		ايران	Kilo	"الياف ممشطة"	70191200
	Total	14,399,000	12,100	12,100					

2020

الاستيرادات السلعية (غير النفطية)

Imports (non-oil) by commodity and origin country for the year 2020

Con. Table (10) - Follow

(10) - يتبع

Commodity	Country	القيمة بالدينار	القيمة بالدولار	()	الكمية		القياسية	HS	
		Value(I.D)	Value(\$)	Weight(K.G)	Quantity		Unit		
Thin sheets (fivism) of glass	Turkey	608,911,100	511,690	5,000		تركيا	Kilo	صفائح رقيقة ()	70193200
	Total	608,911,100	511,690	5,000					
Another weave of glass fibers of a width not exceeding 30 cm	China	2,055,998,700	1,727,730	45,000		الصين	Kilo	نسيج اخر من الياف من زجاج بعرض لا يتجاوز 30	70195100
	Total	2,055,998,700	1,727,730	45,000					
Other tissues of other fibers of glass	Kuwait	2,380,000	2,000	2,000		الكويت	Kilo	غيرها من نسيج اخر من الياف من زجاج	70195900
	Total	2,380,000	2,000	2,000					
Fiber and the weave of glass for the purposes of insulation (heat, sound, electricity)	Egypt	29,345,400	24,660	24,660		جمهورية مصر العربية	Kilo	الياف ونسيج من زجاج () ،الصوت، الكهرياء)	70199040
	China	245,690,970	206,463	199,833		الصين	Kilo		
	South Korea	1,516,039,770	1,273,983	350,000		كوريا الجنوبية	Kilo		
	Iran	57,121,190	48,001	102,508		ايران	Kilo		
	Total	1,848,197,330	1,553,107	677,001					
Funds, a manufacturer of electric meters of glass fiber is equipped with electrically	European Union	95,676,000	80,400	48,700			Kilo	صناديق مصنعة للعدادات الكهربائية من الالياف الزجاجية غير مجهزة كهربائيا	70199050
	China	119,321,300	100,270	33,423		الصين	Kilo		

2020

الاستيرادات السلعية (غير النفطية)

Imports (non-oil) by commodity and origin country for the year 2020

Con. Table (10) - Follow

(10) - يتبع

Commodity	Country	القيمة بالدينار	القيمة بالدولار	()	الكمية		القياسية		HS
		Value(I.D)	Value(\$)	Weight(K.G)	Quantity		Unit		
	Iran	20,971,370	17,623	60,850		ايران	Kilo		
	Total	235,968,670	198,293	142,973					
Pipes and tubes of glass fibers	Jordan	13,870,640	11,656	45,710		المملكة الاردنية الهاشمية	Kilo	انابيب ومواسير من الياق زجاجيه	70199060
	Saudi Arabia	833,000	700	1,127		المملكة العربية السعودية	Kilo		
	United Arab Emirates	54,335,400	45,660	182,640		الامارات العربية	Kilo		
	China	1,079,898,820	907,478	1,173,152		الصين	Kilo		
	Turkey	2,104,918,410	1,768,839	454,440		تركيا	Kilo		
	Iran	1,262,701,860	1,061,094	4,111,405		ايران	Kilo		
	Malaysia	21,420,000	18,000	66,667		ماليزيا	Kilo		
	Total	4,537,978,130	3,813,427	6,035,141					
Other glass fibers (including glass wool) and articles thereof (such as yarn and weaving).	Saudi Arabia	5,950,000	5,000	5,000		المملكة العربية السعودية	Kilo	غيرها من ألياف من (بما فيها صوف) ومصنوعاتها (مثل الخيوط والنسج).	70199090
	Egypt	14,280,000	12,000	12,000		جمهورية مصر العربية	Kilo		
	European Union	10,370,850	8,715	25,500			Kilo		
	China	314,818,153	264,553	132,410		الصين	Kilo		
	Turkey	2,350,250	1,975	1,000		تركيا	Kilo		
	Iran	71,840,300	60,370	67,500		ايران	Kilo		
	United States of America	172,371,500	144,850	58,192		الولايات المتحدة الامريكية	Kilo		

2020

الاستيرادات السلعية (غير النفطية)

Imports (non-oil) by commodity and origin country for the year 2020

Con. Table (10) - Follow

(10) - يتبع

Commodity	Country	القيمة بالدينار	القيمة بالدولار	()	الكمية	القياسية	Unit	HS
		Value(I.D)	Value(\$)	Weight(K.G)	Quantity			
	Total	591,981,053	497,463	301,602				
Other articles of glass tanks, aquarium	Iran	8,290,800	5,640	22,560		ايران	Kilo	70200020
	Total	8,290,800	5,640	22,560				
Other Other articles of glass.	Bahrain	8,851,220	7,438	25,000		البحرين	Kilo	غيرها من 70200090
	Oman	235,711,630	198,077	10,000			Kilo	
	United Arab Emirates	19,667,130	16,527	25,000		الامارات العربية	Kilo	
	Egypt	439,110,000	369,000	181,000		جمهورية مصر العربية	Kilo	
	United Kingdom	35,702,380	30,002	75,000			Kilo	
	Italy	67,583,670	56,793	75,000		ايطاليا	Kilo	
	Germany	91,086,170	76,543	75,000		المانيا	Kilo	
	Netherlands	24,202,220	20,338	25,000		هولندا	Kilo	
	Spain	4,165,000	3,500	25,000		اسبانيا	Kilo	
	European Union	60,155,690	50,551	125,000			Kilo	
	China	1,615,396,440	1,357,476	1,702,000		الصين	Kilo	
	Vietnam	20,944,000	17,600	25,000		فيتنام	Kilo	
	South Korea	7,708,820	6,478	25,000		كوريا الجنوبية	Kilo	
	Sri Lanka	56,584,500	47,550	50,000			Kilo	
	Turkey	546,210,000	459,000	300,000		تركيا	Kilo	
	Iran	3,761,632,840	3,161,036	2,395,000		ايران	Kilo	
	India	41,650,000	35,000	25,000		الهند	Kilo	

2020

الاستيرادات السلعية (غير النفطية)

Imports (non-oil) by commodity and origin country for the year 2020

Con. Table (10) - Follow

(10) - يتبع

Commodity	Country	القيمة بالدينار	القيمة بالدولار	()	الكمية		القياسية		HS
		Value(I.D)	Value(\$)	Weight(K.G)	Quantity		Unit		
	Indonesia	5,377,610	4,519	25,000		اندونيسيا	Kilo		
	Japan	1,689,419,200	1,419,680	720,000		اليابان	Kilo		
	United States of America	1,914,050,740	1,608,446	775,000		الولايات المتحدة الأمريكية	Kilo		
	Brazil	14,280,000	12,000	25,000		البرازيل	Kilo		
	Total	10,659,489,260	8,957,554	6,708,000					
	Total chapter	106,430,045,719	89,183,856	173,389,233	6,552,601				
Natural or cultured pearls, precious or semi-precious stones, precious metals, metals clad with precious metal and articles thereof; imitation jewellery; coin								لؤلؤ طبيعي أو مستنبت وأحجار كريمة أو شبه كريمة، معادن ثمينة ومعادن عادية مكسوة بقشره من معادن ثمينة مصنوعات من هذه. حلي الغوايه ()	71
Alloys (gold) forms another ore	United Arab Emirates	9,965,060,000	8,374,000	14,098		الامارات العربية	Gram	(ذهب)	71081210
	Turkey	2,606,234,470	2,190,113	94,900		تركيا	Gram		
	Total	12,571,294,470	10,564,113	108,998					
Other gold ore in the last	Turkey	1,814,840,440	1,525,076	28,884		تركيا	Gram	غيرها من ذهب خام	71081290
	Total	1,814,840,440	1,525,076	28,884					
Of jewelry and gold	United Arab Emirates	76,206,753,910	64,039,289	480,063		الامارات العربية	Gram	حلي ومجوهرات من ذهب	71131910

2020

الاستيرادات السلعية (غير النفطية)

Imports (non-oil) by commodity and origin country for the year 2020

Con. Table (10) - Follow

(10) - يتبع

Commodity	Country	القيمة بالدينار	القيمة بالدولار	()	الكمية		القياسية	HS
		Value(I.D)	Value(\$)	Weight(K.G)	Quantity		Unit	
	Turkey	19,575,044,230	16,449,617	97,939		تركيا	Gram	
	Total	95,781,798,140	80,488,906	578,002				
Lured other jewelry (imitation) of the base metal, whether or plated with precious metal	European Union	7,150,710	6,009	6,000			Kilo	غيرها من حلي غوايه () عادية، وإن كانت مطلية بمعادن ثمينة
	China	8,925,000	7,500	7,500		الصين	Kilo	
	Total	16,075,710	13,509	13,500				
Costume lure of plastic	China	128,940,070	108,353	14,997		الصين	Kilo	حلي غواية من بلاستيك
	Iran	240,177,700	201,830	138,000		ايران	Kilo	
	Total	369,117,770	310,183	152,997				
Costume lure of wood	China	31,773,000	26,700	2,500		الصين	Kilo	حلي غواية من خشب
	Total	31,773,000	26,700	2,500				
Other types of jewelry seduction	China	513,064,930	431,147	55,389		الصين	Kilo	غيرها من انواع حلي الغواية
	Total	513,064,930	431,147	55,389				
	Total chapter	111,097,964,460	93,359,634	940,270				
Iron and steel.								حديد صلب (ظهر) و حديد صلب () 72

2020

الاستيرادات السلعية (غير النفطية)

Imports (non-oil) by commodity and origin country for the year 2020

Con. Table (10) - Follow

(10) - يتبع

Commodity	Country	القيمة بالدينار	القيمة بالدولار	()	الكمية		القياسية		HS
		Value(I.D)	Value(\$)	Weight(K.G)	Quantity		Unit		
Cast iron ore mixtures, nebulae is 0.5% by weight or less of phosphorus	China	425,323,850	357,415	84,000		الصين	Kilo	حديد صب خام غير 0.5%	72011000
	Total	425,323,850	357,415	84,000					
Mixtures of iron ore; cast iron "Spiegel"	China	7,140,000	6,000	5,000		الصين	Kilo	خلات حديد صب خام؛ حديد صب "سبيجل"	72015000
	Total	7,140,000	6,000	5,000					
Mixtures of iron - Seliciom - manganese	China	82,110,000	69,000	252,000		الصين	Kilo	خلات من حديد- سيليسيوم- منغنيز	72023000
	Total	82,110,000	69,000	252,000					
Iron chromium alloys __ containing more than 4% by weight of carbon	China	3,777,916,871	3,174,720	552,665		الصين	Kilo	خلات حديد __ محتوية على أكثر من %4	72024100
	Total	3,777,916,871	3,174,720	552,665					

2020

الاستيرادات السلعية (غير النفطية)

Imports (non-oil) by commodity and origin country for the year 2020

Con. Table (10) - Follow

(10) - يتبع

Commodity	Country	القيمة بالدينار	القيمة بالدولار	()	الكمية		القياسية	HS
		Value(I.D)	Value(\$)	Weight(K.G)	Quantity		Unit	
And other spongy ferrous products, in pieces or "Blic", or similar forms; iron with a purity of 99.94% by weight, at least, absolutely or in "Blic", or similar forms.	China	65,569,000	55,100	25,000		الصين	Kilo	72039000
	Iran	2,391,900	2,010	1,340		ايران	Kilo	
	Total	67,960,900	57,110	26,340				
Alloy steel powders	European Union	6,609,260	5,554	37,200			Kilo	72052100
	Iran	6,450,308,130	5,420,427	11,812,707		ايران	Kilo	
	Total	6,456,917,390	5,425,981	11,849,907				
Other iron and steel alloys, other primary forms (other than iron of heading 72.03).	Iran	368,602,500	309,750	1,224,312		ايران	Kilo	72069000
	Total	368,602,500	309,750	1,224,312				

2020

الاستيرادات السلعية (غير النفطية)

Imports (non-oil) by commodity and origin country for the year 2020

Con. Table (10) - Follow

(10) - يتبع

Commodity	Country	القيمة بالدينار	القيمة بالدولار	()	الكمية		القياسية		HS
		Value(I.D)	Value(\$)	Weight(K.G)	Quantity		Unit		
Haddidao steel products are not in rolls, not further worked than hot-rolled, with prominent signs of superficial	Egypt	27,786,500	23,350	15,000		جمهورية مصر العربية	Kilo	منتجات من حديد او صلب بشكل غير لفات غير مشغولة بأكثر من التجليخ بالحرارة، ذات علامات سطحية بارزة	72084000
	China	251,090,000	211,000	30,000		الصين	Kilo		
	Iran	19,805,170	16,643	39,000		ايران	Kilo		
	Malaysia	253,393,840	212,936	72,801		ماليزيا	Kilo		
	Total	552,075,510	463,929	156,801					
Grindstone flat products of iron or non alloy steel, plated or coated with zinc-electrolysis	United Arab Emirates	2,856,000	2,400	4,800		الامارات العربية	Kilo	مسطحة، من حديد أو من صلب غير خلانط مكسوة أو مطلية بالزنك بطريقة التحليل الكهربائي	72103000
	Total	2,856,000	2,400	4,800					
Grindstone flat products of iron or steel alloys, coated or plated with chrome or Bakasedalkrom Akasedalkrom	China	7,600,125,388	6,386,660	969,186		الصين	Kilo	مسطحة، من حديد أو من صلب غير خلانط مكسوة أو مطلية باكاسيدالكروم او بالكروم مع اكاسيدالكروم	72105000
	Total	7,600,125,388	6,386,660	969,186					

2020

الاستيرادات السلعية (غير النفطية)

Imports (non-oil) by commodity and origin country for the year 2020

Con. Table (10) - Follow

(10) - يتبع

Commodity	Country	القيمة بالدينار	القيمة بالدولار	()	الكمية		القياسية		HS
		Value(I.D)	Value(\$)	Weight(K.G)	Quantity		Unit		
Grindstone flat products of iron or non alloy steel, plated or coated with zinc mixture _ Aluminum	Turkey	223,529,481	187,840	50,345		تركيا	Kilo	مسطحة، من حديد أو من صلب غير خلانط مكسوة أو مطلية بخليط _ المنيوم	72106100
	Total	223,529,481	187,840	50,345					
Flat-rolled products of steel Haddidao of mixtures of non-painted or polished or coated with plastics	China	10,269,700	8,630	8,630		الصين	Kilo	منتجات مسطحة بالتجليخ من حديد او من صلب من غير الخلانط مدهونة أو ملمعة أو مطلية بلدان	72107000
	Total	10,269,700	8,630	8,630					
Rods of iron or non alloy steel, not further worked than hot-rolled rods or clouds or heat, including bars streptocerca after grinding untapped	Jordan	2,912,046,620	2,447,098	5,298,718		المملكة الاردنية الهاشمية	Kilo	قضبان من حديد أو صلب غير خلانط، غير أو التجليخ بالحرارة أو فيها القضبان المفتولة بعد التجليخ مطروقة	72141000
	Total	2,912,046,620	2,447,098	5,298,718					

2020

الاستيرادات السلعية (غير النفطية)

Imports (non-oil) by commodity and origin country for the year 2020

Con. Table (10) - Follow

(10) - يتبع

Commodity	Country	القيمة بالدينار	القيمة بالدولار	()	الكمية		القياسية		HS
		Value(I.D)	Value(\$)	Weight(K.G)	Quantity		Unit		
Bars and rods of iron or non-alloy steel containing gears or protrusions or cavities, or other terrain resulting from the grinding process or twisted after grinding	Iran	504,505,260	423,954	975,640		ايران	Kilo	قضبان وعيدان من حديد او صلب من غير الخلانط محتوية على تجويقات أو غيرها من التضاريس الناتجة عن عملية التجلخ، أو مفتولة بعد التجلخ	72142000
	Total	504,505,260	423,954	975,640					
Rods of iron or non alloy steel, not further worked than hot-rolled rods or clouds or heat, including bars streptocerca after grinding. Rectangular cross-section	China	183,575,350	154,265	617,060		الصين	Kilo	قضبان من حديد أو صلب غير خلانط، غير أو التجلخ بالحرارة أو فيها القضبان المفتولة بعد التجلخ. عرضي مستطيل	72149100
	Iran	546,043,400	458,860	1,835,440		ايران	Kilo		
	Total	729,618,750	613,125	2,452,500					

2020

الاستيرادات السلعية (غير النفطية)

Imports (non-oil) by commodity and origin country for the year 2020

Con. Table (10) - Follow

(10) - يتبع

Commodity	Country	القيمة بالدينار	القيمة بالدولار	()	الكمية	القياسية	HS	
		Value(I.D)	Value(\$)	Weight(K.G)	Quantity			Unit
Bars and rods of steel for easy cutting of Giralkhala?t, obtained or completed only on the cold	Jordan	4,522,711,620	3,800,598	7,848,245		المملكة الاردنية الهاشمية	قضبان وعيدان من صلب للقطع السهل من غير الخلط، متحصل عليها أو منجزة فقط	72151000
	Saudi Arabia	16,660,000	14,000	28,000		المملكة العربية السعودية		
	Oman	142,075,290	119,391	118,000				
	United Arab Emirates	293,406,828	246,560	47,700		الامارات العربية		
	Sweden	119,000	100	320		السويد		
	Germany	542,982,720	456,288	50,000		المانيا		
	European Union	355,442,290	298,691	122,764				
	Croatia	2,066,911,000	1,736,900	15,000		كرواتيا		
	Ukraine	1,772,312,488,940	1,489,338,226	102,226,503		اوكرانيا		
	China	12,394,357,809	10,415,427	14,799,737		الصين		
	South Korea	401,187,770	337,132	60,805		كوريا الجنوبية		
	Turkey	77,057,260	64,754	145,000		تركيا		
	Iran	139,869,829,992	117,537,672	213,129,814		ايران		
	India	180,225,500	151,450	315,000		الهند		
	Japan	2,373,255,497	1,994,332	379,000		اليابان		
	Kazakhstan	86,527,000	63,300	29,500				
	United States of America	63,849,450	53,655	10,000		الولايات المتحدة الامريكية		
	Brazil	19,943,530,110	16,759,269	45,900,000		البرازيل		

2020

الاستيرادات السلعية (غير النفطية)

Imports (non-oil) by commodity and origin country for the year 2020

Con. Table (10) - Follow

(10) - يتبع

Commodity	Country	القيمة بالدينار	القيمة بالدولار	()	الكمية	القياسية	Unit	HS
		Value(I.D)	Value(\$)	Weight(K.G)	Quantity			
	Total	1,955,642,618,076	1,643,387,745	385,225,388				
Other bars and rods of other iron or steel alloys.	Iran	56,525,000	47,500	118,750		ايران	Kilo	غيرها من وعيدان أخرى من حديد أو من صلب غير خلانط. 72159000
	Total	56,525,000	47,500	118,750				
Zoayawachkal special mixtures of Haddidaouselb is a sectional character U, I or H, its height less than 80 mm, not further worked than hot-rolled Oshb heat	Jordan	33,320,000	28,000	50,000		المملكة الاردنية الهاشمية	Kilo	زواياواشكال خاصة من حديد او صلب غير الخلانط U مقطوعا بشكل حرف I H إرتفاعه أقل 80 مم، غير مشغولة أكثر من التخليخ 72161000
	Lebanon	17,850,000	15,000	15,000			Kilo	
	United Arab Emirates	485,874,620	408,298	408,298		الامارات العربية	Kilo	
	Italy	595,726,031	500,610	500,610		ايطاليا	Kilo	
	Greece	178,557,120	150,048	286,899		اليونان	Kilo	
	China	3,811,718,750	3,203,125	3,176,207		الصين	Kilo	
	South Korea	291,375,903	244,854	244,854		كوريا الجنوبية	Kilo	
	Turkey	2,478,261,358	2,082,573	3,765,047		تركيا	Kilo	
	Iran	1,432,606,490	1,203,871	2,080,723		ايران	Kilo	
	India	13,574,330	11,407	25,000		الهند	Kilo	
	Indonesia	97,580,000	82,000	80,990		اندونيسيا	Kilo	

2020

الاستيرادات السلعية (غير النفطية)

Imports (non-oil) by commodity and origin country for the year 2020

Con. Table (10) - Follow

(10) - يتبع

Commodity	Country	القيمة بالدينار	القيمة بالدولار	()	الكمية		القياسية		HS
		Value(I.D)	Value(\$)	Weight(K.G)	Quantity		Unit		
	Malaysia	35,997,500	30,250	57,839		ماليزيا	Kilo		
	United States of America	9,535,470	8,013	27,543		الولايات المتحدة الأمريكية	Kilo		
	Total	9,481,977,572	7,968,049	10,719,010					
Angles and shapes Khashmn iron alloy is a sectional L, up less than 80 mm	Jordan	1,086,666,350	913,165	1,758,529		المملكة الاردنية الهاشمية	Kilo	زوايا واشكال خاصة من حديد من غير الخلائط مقطعة بشكل L 80	72162100
	China	432,733,980	363,642	289,921		الصين	Kilo		
	Iran	321,128,640	269,856	972,714		ايران	Kilo		
	Malaysia	15,306,970	12,863	44,000		ماليزيا	Kilo		
	Total	1,855,835,940	1,559,526	3,065,164					
Angles, shapes and sections of iron or non-alloy steel of a U-section height 80 mm or more, not further worked than hot-rolled or heat clouds	China	55,072,010	46,279	60,000		الصين	Kilo	زوايا وقطاعات واشكال خاصة من حديد او صلب من غير الخلائط مقطعة U ارتفاعه 80 مم أو أكثر، غير مشغولة أكثر من التخليخ	72163100
	Total	55,072,010	46,279	60,000					

2020

الاستيرادات السلعية (غير النفطية)

Imports (non-oil) by commodity and origin country for the year 2020

Con. Table (10) - Follow

(10) - يتبع

Commodity	Country	القيمة بالدينار	القيمة بالدولار	()	الكمية		القياسية		HS
		Value(I.D)	Value(\$)	Weight(K.G)	Quantity		Unit		
Angles, shapes and sections of iron or non-alloy steel I-section in height 80 mm or more, not further worked than hot-rolled or heat clouds	Jordan	8,032,500	6,750	27,000		المملكة الاردنية الهاشمية	Kilo	زوايا وقطاعات واشكال خاصه من حديد او صلب من غير الخلانط مقطعتها إرتفاعه 80 أو أكثر، غير مشغولة أكثر من التجليخ	72163200
	Saudi Arabia	10,710,000	9,000	36,000		المملكة العربية السعودية	Kilo		
	United Arab Emirates	1,023,400	860	3,440		الامارات العربية	Kilo		
	Italy	4,795,700	4,030	16,120		إيطاليا	Kilo		
	Germany	9,208,220	7,738	30,952		المانيا	Kilo		
	Greece	56,871,290	47,791	191,164		اليونان	Kilo		
	European Union	265,440,210	223,059	892,236			Kilo		
	China	238,059,500	200,050	710,075		الصين	Kilo		
	Turkey	3,004,750	2,525	10,100		تركيا	Kilo		
	Iran	291,407,200	244,880	926,376		ايران	Kilo		
	India	1,394,461,040	1,171,816	2,343,632		الهند	Kilo		
	Total	2,283,013,810	1,918,499	5,187,095					

2020

الاستيرادات السلعية (غير النفطية)

Imports (non-oil) by commodity and origin country for the year 2020

Con. Table (10) - Follow

(10) - يتبع

Commodity	Country	القيمة بالدينار	القيمة بالدولار	()	الكمية		القياسية		HS
		Value(I.D)	Value(\$)	Weight(K.G)	Quantity		Unit		
Angles, shapes and sections of iron or non-alloy steel sectional is H, height 80 mm or more, not further worked than hot-rolled or heat clouds	Italy	5,319,300	4,470	29,800		ايطاليا	Kilo	زوايا وقطاعات واشكال خاصة من حديد او صلب من غير الخلانط مقطوعها H، ارتفاعه 80 مم أو أكثر، غير مشغولة أكثر من التجليخ	72163300
	China	7,735,000	6,500	43,333		الصين	Kilo		
	Iran	356,947,640	299,956	1,999,706		ايران	Kilo		
	Total	370,001,940	310,926	2,072,839					
Corners and private sectors and forms of iron and steel from mixtures of non-sectional dimension is L or T, height 80 mm or more, not further worked than hot-rolled or heat clouds	Jordan	10,895,256,820	9,155,678	22,794,017		المملكة الاردنية الهاشمية	Kilo	زوايا وقطاعات واشكال خاصة من حديد او من صلب من غير الخلانط مقطوعها بشكل T L ارتفاعه 80 غير مشغولة أكثر من التجليخ بالحرارة أو	72164000
	Kuwait	5,988,080	5,032	20,128		الكويت	Kilo		
	United Arab Emirates	1,932,581,420	1,624,018	4,146,243		الامارات العربية	Kilo		
	Italy	18,326,000	15,400	61,600		ايطاليا	Kilo		
	Germany	7,306,600	6,140	12,280		المانيا	Kilo		

2020

الاستيرادات السلعية (غير النفطية)

Imports (non-oil) by commodity and origin country for the year 2020

Con. Table (10) - Follow

(10) - يتبع

Commodity	Country	القيمة بالدينار	القيمة بالدولار	()	الكمية		القياسية		HS
		Value(I.D)	Value(\$)	Weight(K.G)	Quantity		Unit		
	China	9,278,626,064	7,797,165	18,309,783		الصين	Kilo		
	South Korea	35,034,790	29,441	190,699		كوريا الجنوبية	Kilo		
	Iran	1,598,881,620	1,343,598	4,865,611		ايران	Kilo		
	India	12,173,700	10,230	51,150		الهند	Kilo		
	Pakistan	4,760,000	4,000	12,000			Kilo		
	Total	23,788,935,094	19,990,702	50,463,511					
Corners and other special forms of iron or steel, not further worked than hot-rolled or heat clouds	Jordan	385,577,850	324,015	828,986		المملكة الاردنية الهاشمية	Kilo	زوايا وأشكال خاصة أخرى من حديد او صلب غير مشغولة أكثر من التخليخ بالحرارة أو	72165000
	United Arab Emirates	685,440	576	2,304		الامارات العربية	Kilo		
	Germany	12,159,944	10,218	25,546		المانيا	Kilo		
	Austria	5,226,480	4,392	17,568			Kilo		
	China	21,042,770	17,683	70,730		الصين	Kilo		
	Iran	517,479,830	434,857	1,413,695		ايران	Kilo		
	Total	942,172,314	791,741	2,358,829					
Angles, shapes of iron or steel products obtained from flat grindstone Closed only on the cold	China	235,534,320	197,928	791,712		الصين	Kilo	زوايا واشكال خاصة من حديد او صلب متحصل عليها من منتجات	72166100
	Iran	12,584,250	10,575	42,300		ايران	Kilo		

2020

الاستيرادات السلعية (غير النفطية)

Imports (non-oil) by commodity and origin country for the year 2020

Con. Table (10) - Follow

(10) - يتبع

Commodity	Country	القيمة بالدينار	القيمة بالدولار	()	الكمية		القياسية	HS
		Value(I.D)	Value(\$)	Weight(K.G)	Quantity		Unit	
	Total	248,118,570	208,503	834,012				
Other angles, shapes and sections not further worked Baktrmen formation or processing of iron or steel obtained or completed only on the cold	China	73,157,630	61,477	307,385		الصين	Kilo	72166900 غير هامن زوايا وأشكال خاصة وقطاعات غير التشكيل او التجهيز من حديد او من صلب متحصل عليها أو منجزة
	Iran	434,339,290	364,991	1,028,324		ايران	Kilo	
	Total	507,496,920	426,468	1,335,709				
Other angles, shapes (sections), of iron or steel alloys.	Iran	275,149,420	231,218	563,405		ايران	Kilo	72169900 غير هامن زوايا وأشكال (بروفيليه) حديد أو صلب غير
	Total	275,149,420	231,218	563,405				
Wire of iron or non-alloy steel is painted, although the polished	United Kingdom	50,577,582	42,502	25,000			Kilo	72171000 اسلاك من حديد او من صلب من غير الخلائط غير مطلية، وإن كانت
	European Union	8,925,000	7,500	15,000			Kilo	
	China	2,523,982,122	2,120,993	3,847,526		الصين	Kilo	
	South Korea	160,212,080	134,632	203,987		كوريا الجنوبية	Kilo	

2020

الاستيرادات السلعية (غير النفطية)

Imports (non-oil) by commodity and origin country for the year 2020

Con. Table (10) - Follow

(10) - يتبع

Commodity	Country	القيمة بالدينار	القيمة بالدولار	()	الكمية		القياسية	HS
		Value(I.D)	Value(\$)	Weight(K.G)	Quantity		Unit	
	Turkey	35,810,670	30,093	60,186		تركيا	Kilo	
	Iran	306,790,330	257,807	841,270		ايران	Kilo	
	Kazakhstan	5,110,000	3,500	1,500			Kilo	
	Total	3,091,407,784	2,597,027	4,994,469				
Wire of iron or steel alloys. Plated or coated with other metals, regular	France	16,060,000	11,000	4,500			Kilo	أسلاك من حديد أو من صلب غير خلانظر. مطلية او مغطاة بمعادن عادية 72173000
	China	12,744,900	10,710	21,420		الصين	Kilo	
	Total	28,804,900	21,710	25,920				
Other wire of iron or steel alloys.	European Union	29,642,900	24,910	99,640			Kilo	غيرها من حديد أو من صلب غير 72179000
	Iran	27,108,200	22,780	53,020		ايران	Kilo	
	Total	56,751,100	47,690	152,660				
Other stainless steel in ingots or other primary forms; semifinished products of stainless steel.	United States of America	7,137,430	5,998	11,996		الولايات المتحدة الامريكية	Kilo	غيرها من صلب مقاوم بأشكال أولية أخرى؛ منتجات نصف جاهزة 72189900
	Total	7,137,430	5,998	11,996				

2020

الاستيرادات السلعية (غير النفطية)

Imports (non-oil) by commodity and origin country for the year 2020

Con. Table (10) - Follow

(10) - يتبع

Commodity	Country	القيمة بالدينار	القيمة بالدولار	()	الكمية		القياسية	HS	
		Value(I.D)	Value(\$)	Weight(K.G)	Quantity		Unit		
Grindstone of flat products of stainless steel not further worked than hot-rolled, in rolls, of a thickness exceeding 10 mm width of 600 mm or more	European Union	30,341,430	25,497	101,988			Kilo	منتجات مجلحة مسطحة غير مشغولة أكثر من التجلخ بالحرارة، بشكل لفات بسلك يزيد 600 10	72191100
	China	588,739,410	494,739	1,770,386		الصين	Kilo		
	Iran	726,398,610	610,419	1,246,108		ايران	Kilo		
	Total	1,345,479,450	1,130,655	3,118,482					
Grindstone of flat products of stainless steel, a width of less than 600 mm is not occupied by more than grinding, cold	Jordan	1,981,643,930	1,665,247	2,983,991		المملكة الاردنية الهاشمية	Kilo	بعرض يقل عن 600 غير مشغولة باكثر من التجلخ على البارد	72202000
	Kuwait	4,284,000	3,600	4,000		الكويت	Kilo		
	Lebanon	27,103,440	22,776	94,520			Kilo		
	Saudi Arabia	50,453,620	42,398	45,000		المملكة العربية السعودية	Kilo		
	United Arab Emirates	124,750,080	104,832	190,900		الامارات العربية	Kilo		
	Egypt	57,133,090	48,011	192,044		جمهورية مصر العربية	Kilo		

2020

الاستيرادات السلعية (غير النفطية)

Imports (non-oil) by commodity and origin country for the year 2020

Con. Table (10) - Follow

(10) - يتبع

Commodity	Country	القيمة بالدينار	القيمة بالدولار	()	الكمية		القياسية		HS
		Value(I.D)	Value(\$)	Weight(K.G)	Quantity		Unit		
	United Kingdom	27,509,230	23,117	20,000			Kilo		
	Italy	65,895,060	55,374	130,000		ايطاليا	Kilo		
	Netherlands	51,765,000	43,500	174,000		هولندا	Kilo		
	European Union	921,747,820	774,578	516,915			Kilo		
	Cech	1,608,437,487	1,351,628	120,000		تشيك	Kilo		
	Russian Federation	11,900,000	10,000	40,000		روسيا الاتحادية	Kilo		
	Ukraine	1,650,738,774	1,387,176	5,552,122		اوكرانيا	Kilo		
	China	37,729,526,103	31,705,484	65,514,287		الصين	Kilo		
	South Korea	510,795,600	429,240	415,196		كوريا الجنوبية	Kilo		
	Taiwan (Formosa)	34,212,500	28,750	10,000		تاوان ()	Kilo		
	Turkey	149,226,000	125,400	123,000		تركيا	Kilo		
	Iran	30,658,703,040	25,763,616	45,748,210		ايران	Kilo		
	India	405,587,700	340,830	624,812		الهند	Kilo		
	Indonesia	38,193,050	32,095	64,000		اندونيسيا	Kilo		
	Japan	5,965,470	5,013	20,052		اليابان	Kilo		
	Malaysia	160,947,500	135,250	10,000		ماليزيا	Kilo		
	Thailand	112,300,300	94,370	95,000		تايلند	Kilo		
	United States of America	324,217,880	272,452	135,121		الولايات المتحدة الامريكية	Kilo		
	Total	76,713,036,674	64,464,737	122,823,170					
Angles, shapes and sections of stainless steel	China	24,908,307	20,931	89,500		الصين	Kilo	زوايا وأشكال خاصة	72224000

2020

الاستيرادات السلعية (غير النفطية)

Imports (non-oil) by commodity and origin country for the year 2020

Con. Table (10) - Follow

(10) - يتبع

Commodity	Country	القيمة بالدينار	القيمة بالدولار	()	الكمية		القياسية	HS
		Value(I.D)	Value(\$)	Weight(K.G)	Quantity		Unit	
	Iran	176,919,680	148,672	511,060		ايران	Kilo	
	Total	201,827,987	169,603	600,560				
Wire of stainless steel.	European Union	142,960,650	120,135	2,502,813			Kilo	72230000
	China	3,038,442,078	2,553,313	5,843,127		الصين	Kilo	
	Turkey	5,021,800	4,220	16,880		تركيا	Kilo	
	Iran	971,278,000	816,200	9,133,705		ايران	Kilo	
	Indonesia	4,760,000	4,000	2,000		اندونيسيا	Kilo	
	Total	4,162,462,528	3,497,868	17,498,525				
Ingots and other primary forms of alloy steel other	China	5,036,321,430	3,426,069	15,000		الصين	Kilo	72241000 سبائك وأشكال أولية أخرى من خلانط فولاذية
	Total	5,036,321,430	3,426,069	15,000				
Other semifinished products of alloy steel other.	Iran	19,914,650	16,735	33,470		ايران	Kilo	72249000 غيرها من منتجات نصف جاهزة من خلانط فولاذية
	Total	19,914,650	16,735	33,470				
Grindstone flat products of other alloy steel other, a width of 600 mm or More heart of Silicon _ electric (magnetic) with grains oriented	China	533,983,297	448,725	45,000		الصين	Kilo	72251100 من خلانط فولاذية 600 سيلكون كهربائي (يسي) ذات حبيبات موجهة
	Total	533,983,297	448,725	45,000				

2020

الاستيرادات السلعية (غير النفطية)

Imports (non-oil) by commodity and origin country for the year 2020

Con. Table (10) - Follow

(10) - يتبع

Commodity	Country	القيمة بالدينار	القيمة بالدولار	()	الكمية	القياسية	Unit	HS	
		Value(I.D)	Value(\$)	Weight(K.G)	Quantity				
Wire of other alloy steel other.	China	5,474,000	4,600	11,500		الصين	Kilo	غير هامن خلانط فولاذية أخرى.	72299000
	Iran	3,451,000	2,900	7,250		ايران	Kilo		
	Total	8,925,000	7,500	18,750					
Total chapter		2,110,433,967,116	1,772,655,085	635,252,558					
Articles of iron or steel.								مصنوعات من حديد صب (ظهر) او حديد او صلب ()	73
Sheet piling of iron or steel, whether or not drilled, punched or made from assembled elements; welded angles, shapes and sections, of iron or steel.	Jordan	3,510,927,210	2,950,359	5,973,212		المملكة الاردنية الهاشمية	Kilo	دعامات عريضة من حديد او صلب	73011000
	United Arab Emirates	221,310,833	185,975	150,000		الامارات العربية	Kilo		
	European Union	4,685,030	3,937	300			Kilo		
	China	1,609,785,043	1,352,761	5,397,606		الصين	Kilo		
	South Korea	8,096,760	6,804	13,608		كوريا الجنوبية	Kilo		
	Iran	2,584,420,580	2,171,782	7,502,345		ايران	Kilo		
	Indonesia	378,420,000	318,000	200,000		اندونيسيا	Kilo		
	Japan	245,435,620	206,248	412,497		اليابان	Kilo		

2020

الاستيرادات السلعية (غير النفطية)

Imports (non-oil) by commodity and origin country for the year 2020

Con. Table (10) - Follow

(10) - يتبع

Commodity	Country	القيمة بالدينار	القيمة بالدولار	()	الكمية	القياسية	Unit	HS
		Value(I.D)	Value(\$)	Weight(K.G)	Quantity			
	Total	8,563,081,076	7,195,866	19,649,568				
Angles, shapes and sections of iron or steel.	Syria	77,593,950	65,205	139,000		الجمهورية العربية السورية	Kilo	زوايا وأشكال خاصة من حديد او صلب 73012000
	Jordan	7,587,438,810	6,375,999	9,397,920		المملكة الاردنية الهاشمية	Kilo	
	European Union	2,975,000	2,500	5,000			Kilo	
	China	2,341,484,460	1,967,634	1,108,000		الصين	Kilo	
	Turkey	29,750,000	25,000	100,000		تركيا	Kilo	
	Iran	1,506,987,440	1,266,376	2,226,647		ايران	Kilo	
	India	21,158,200	17,780	38,000		الهند	Kilo	
	Indonesia	197,540	166	200		اندونيسيا	Kilo	
	United States of America	12,197,500	10,250	20,000		الولايات المتحدة الامريكية	Kilo	
		Total	11,579,782,900	9,730,910	13,034,767			
Switch blades, crossing frogs, point rods and other crossing pieces of iron or steel.	Iran	162,007,790	136,141	267,508		ايران	Kilo	وتوجيه وعناصر تقاطع أخرى من حديد صب او حديد او صلب 73023000
	Total	162,007,790	136,141	267,508				
Fishplates and sole plates of iron or steel.	China	31,535,000	26,500	79,667		الصين	Kilo	وقواعد من حديد صب او حديد او صلب 73024000
	South Korea	60,168,161	50,561	6,919		كوريا الجنوبية	Kilo	
	Iran	293,180,300	246,370	796,113		ايران	Kilo	

2020

الاستيرادات السلعية (غير النفطية)

Imports (non-oil) by commodity and origin country for the year 2020

Con. Table (10) - Follow

(10) - يتبع

Commodity	Country	القيمة بالدينار	القيمة بالدولار	()	الكمية	القياسية	HS	
		Value(I.D)	Value(\$)	Weight(K.G)	Quantity			Unit
	United States of America	76,126,442	63,972	127,944		الولايات المتحدة الأمريكية	Kilo	
	Total	461,009,903	387,403	1,010,643				
Tubes, pipes and hollow profiles, of cast iron.	Jordan	2,686,417,860	2,257,494	4,931,029		المملكة الاردنية الهاشمية	Kilo	مواسير وأنابيب وأشكال (بروفيليه) من حديد صب 73030000
	Saudi Arabia	97,862,244	82,237	24,106		المملكة العربية السعودية	Kilo	
	Qatar	203,742,000	138,600	56,000			Kilo	
	United Arab Emirates	18,102,189,113	12,786,833	76,963,718		الامارات العربية	Kilo	
	Egypt	219,912,000	184,800	356,000		جمهورية مصر العربية	Kilo	
	Italy	1,030,675,660	866,114	73,302		ايطاليا	Kilo	
	Spain	19,575,500	16,450	3,500		اسبانيا	Kilo	
	European Union	4,246,629,549	3,568,596	1,114,331			Kilo	
	Russian Federation	34,034,000	28,600	128,000		روسيا الاتحادية	Kilo	
	Ukraine	20,075,056,940	13,750,039	30,555,640		اوكرانيا	Kilo	
	China	44,515,779,353	36,815,357	30,027,635		الصين	Kilo	
	South Korea	961,658,040	808,116	626,447		كوريا الجنوبية	Kilo	
	Turkey	66,222,715	55,649	22,296		تركيا	Kilo	
	Iran	9,077,759,110	7,319,697	15,818,249		ايران	Kilo	
	Japan	14,574,570,237	10,660,176	2,690,613		اليابان	Kilo	
Malaysia	48,416,245	40,686	17,783		ماليزيا	Kilo		
Kazakhstan	282,404,710	208,609	75,820			Kilo		

2020

الاستيرادات السلعية (غير النفطية)

Imports (non-oil) by commodity and origin country for the year 2020

Con. Table (10) - Follow

(10) - يتبع

Commodity	Country	القيمة بالدينار	القيمة بالدولار	()	الكمية	القياسية	HS
		Value(I.D)	Value(\$)	Weight(K.G)	Quantity		
	United States of America	607,488,826	510,313	239,275		الولايات المتحدة الأمريكية	Kilo
	Mexico	9,336,474,666	7,845,777	1,800,000		المكسيك	Kilo
	Argentina	822,957,970,847	691,561,320	302,051,989		الارجنتين	Kilo
	Total	949,144,839,615	789,505,463	467,575,733			
Pipes and tubes of a kind used in oil pipelines (oil) or gas of iron (other than cast iron) or steel.	France	422,097,760	354,704	25,000			من حديد (عدا حديد (:مواسير وأنابيب من الانواع المستعمله في خطوط نقل الزيت ())
	Italy	2,322,880	1,952	1,000		ايطاليا	Kilo
	Germany	1,572,780,243	1,321,664	11,000		المانيا	Kilo
	China	15,029,556,867	12,629,880	60,500		الصين	Kilo
	Total	17,026,757,750	14,308,200	97,500			
Casing, tubing and drill pipe, of a kind used in drilling for oil or gas :of iron (other than cast iron) or steel.	Jordan	347,497,850	292,015	430,000		المملكة الاردنية الهاشمية	مواسير تبطين وأنابيب و مواسير حفر، من التنقيب عن الزيت أو الغاز من حديد (عدا حديد (::)
	Kuwait	7,140,000	6,000	10,000		الكويت	Kilo
	Saudi Arabia	4,879,000	4,100	10,000		المملكة العربية السعودية	Kilo
	Qatar	1,635,350,360	1,374,244	240,000			Kilo
	Oman	789,888,680	663,772	420,000			Kilo

2020

الاستيرادات السلعية (غير النفطية)

Imports (non-oil) by commodity and origin country for the year 2020

Con. Table (10) - Follow

(10) - يتبع

Commodity	Country	القيمة بالدينار	القيمة بالدولار	()	الكمية	القياسية	Unit	HS
		Value(I.D)	Value(\$)	Weight(K.G)	Quantity			
	United Arab Emirates	4,361,037,483	3,664,737	2,116,019		الامارات العربية	Kilo	
	Egypt	757,744,400	636,760	178,000		جمهورية مصر العربية	Kilo	
	United Kingdom	3,107,683,810	2,611,499	572,520			Kilo	
	France	657,512,390	552,531	267,795			Kilo	
	Italy	6,738,018,000	5,662,200	294,200		ايطاليا	Kilo	
	Sweden	1,785,000	1,500	10,000		السويد	Kilo	
	Germany	25,120,496,590	21,109,661	2,902,273		المانيا	Kilo	
	Spain	528,104,150	443,785	95,000		اسبانيا	Kilo	
	Greece	440,643,910	370,289	13,000		اليونان	Kilo	
	European Union	10,167,407,148	8,544,040	1,199,476			Kilo	
	Russian Federation	187,782,000	157,800	110,000		روسيا الاتحادية	Kilo	
	China	30,392,632,403	25,540,027	13,338,793		الصين	Kilo	
	Vietnam	14,280,000	12,000	25,000		فيتنام	Kilo	
	South Korea	1,325,806,370	1,114,123	869,000		كوريا الجنوبية	Kilo	
	Sri Lanka	4,462,500	3,750	3,000			Kilo	
	Taiwan (Formosa)	157,341,015	132,219	32,687		تايوان ()	Kilo	
	Turkey	21,895,475,210	18,399,559	3,938,000		تركيا	Kilo	
	Iran	30,714,355,770	25,810,383	7,756,500		ايران	Kilo	
	India	6,907,990,127	5,805,034	894,105		الهند	Kilo	
	Japan	1,393,541,170	1,171,043	723,513		اليابان	Kilo	
	Malaysia	306,238,170	257,343	44,000		ماليزيا	Kilo	

2020

الاستيرادات السلعية (غير النفطية)

Imports (non-oil) by commodity and origin country for the year 2020

Con. Table (10) - Follow

(10) - يتبع

Commodity	Country	القيمة بالدينار	القيمة بالدولار	()	الكمية		القياسية	HS
		Value(I.D)	Value(\$)	Weight(K.G)	Quantity		Unit	
	Singapore	1,023,845,060	860,374	307,700			Kilo	
	United States of America	12,010,177,685	10,092,586	1,989,322		الولايات المتحدة الأمريكية	Kilo	
	Canada	582,319,360	489,344	248,000			Kilo	
	Mexico	2,208,105,690	1,855,551	222,000		المكسيك	Kilo	
	Brazil	18,934,723,521	15,911,532	3,316,465		البرازيل	Kilo	
	Ecuador	56,763,000	47,700	93,000			Kilo	
	Australia	55,436,150	46,585	25,000		استراليا	Kilo	
	Total	182,836,463,972	153,644,086	42,694,368				
Other pipes and pipe lining or extraction of circular cross-section of iron or steel alloys	United Arab Emirates	193,743,900	162,810	144,294		الامارات العربية	Kilo	73043900 غيرها من مواسير وانايب تبطين او عرضي دائري من حديد أو صلب غير خلانط
	Italy	379,768,270	319,133	136,125		ايطاليا	Kilo	
	Spain	85,054,060	71,474	31,076		اسبانيا	Kilo	
	China	848,385,510	712,929	325,572		الصين	Kilo	
	South Korea	9,624,720	8,088	3,517		كوريا الجنوبية	Kilo	
	Japan	996,665,353	837,534	8,211,014		اليابان	Kilo	
	United States of America	14,888,090	12,511	5,440		الولايات المتحدة الأمريكية	Kilo	
	Argentina	199,318,229	167,494	83,747		الارجنتين	Kilo	
	Total	2,727,448,132	2,291,973	8,940,785				

2020

الاستيرادات السلعية (غير النفطية)

Imports (non-oil) by commodity and origin country for the year 2020

Con. Table (10) - Follow

(10) - يتبع

Commodity	Country	القيمة بالدينار	القيمة بالدولار	()	الكمية		القياسية		HS
		Value(I.D)	Value(\$)	Weight(K.G)	Quantity		Unit		
Other pipes and pipe lining or extraction of circular cross-section of stainless steel cold drawn or cold-grindstone	Italy	39,359,250	33,075	18,000		ايطاليا	Kilo	غيرها من مواسير وانايب تبطين او	73044100
	European Union	2,087,925,008	1,754,559	313,080			Kilo		
	China	608,209,345	511,100	120,000		الصين	Kilo		
	Total	2,735,493,603	2,298,734	451,080					
Other pipes and pipe lining or extraction of circular cross-section of stainless steel	United Arab Emirates	2,377,620,000	1,998,000	181,636		الامارات العربية	Kilo	غيرها من مواسير وانايب تبطين او	73044900
	China	169,853,460	142,734	71,367		الصين	Kilo		
	Brazil	893,918,302	751,192	464,322		البرازيل	Kilo		
	Total	3,441,391,762	2,891,926	717,325					
Other pipes, tubes, shapes (sections) hollow Garmlhovernm of iron (other than cast iron.) Aouselb	Egypt	279,533,380	234,902	26,219		جمهورية مصر العربية	Kilo	غيرها من مواسير وانايب وأشكال خاصة (بروفيليه) غير ملحومه من حديد (عدا حديد (.	73049000

2020

الاستيرادات السلعية (غير النفطية)

Imports (non-oil) by commodity and origin country for the year 2020

Con. Table (10) - Follow

(10) - يتبع

Commodity	Country	القيمة بالدينار	القيمة بالدولار	()	الكمية		القياسية		HS
		Value(I.D)	Value(\$)	Weight(K.G)	Quantity		Unit		
	Germany	922,345,200	775,080	77,508		المانيا	Kilo		
	European Union	395,973,071	332,750	24,000			Kilo		
	Japan	3,539,288,218	2,974,192	297,419		اليابان	Kilo		
	Total	5,137,139,869	4,316,924	425,146					
Pipes and tubes of a kind used in the transmission lines, oil or gas longitudinally submerged arc welded	United Arab Emirates	5,730,340,280	4,815,412	16,596,016		الامارات العربية	Kilo	مواسير وانايب من ملحومة طوليا بالقوس	73051100
	Italy	36,850,385	30,967	51,500		ايطاليا	Kilo		
	European Union	575,712,623	483,792	335,070			Kilo		
	Russian Federation	4,956,377,917	4,165,024	1,014,100		روسيا الاتحادية	Kilo		
	China	9,366,738,710	7,871,209	160,000		الصين	Kilo		
	Total	20,666,019,915	17,366,404	18,156,686					
Other pipes and tubes, of a kind used in the transmission lines, oil (petroleum), gas	China	11,826,167,497	9,937,956	6,225,743		الصين	Kilo	غير هامن مواسير وانايب، من النوع ()	73051900
	Argentina	458,996,090	385,711	192,856		الارجنتين	Kilo		
	Total	12,285,163,587	10,323,667	6,418,599					

2020

الاستيرادات السلعية (غير النفطية)

Imports (non-oil) by commodity and origin country for the year 2020

Con. Table (10) - Follow

(10) - يتبع

Commodity	Country	القيمة بالدينار	القيمة بالدولار	()	الكمية		القياسية		HS
		Value(I.D)	Value(\$)	Weight(K.G)	Quantity		Unit		
Pipes and pipe lining, of a kind used in drilling for oil Alhfro (oil) or gas	Kuwait	1,904,000	1,600	8,000		الكويت	Kilo	مواسير وأنابيب تبطين، الحفرو التنقيب عن النفط ()	73052000
	Qatar	1,146,548,947	963,487	30,572			Kilo		
	United Arab Emirates	117,744,764	98,946	40,788		الامارات العربية	Kilo		
	France	316,089,918	265,622	20,000			Kilo		
	Italy	1,142,796,985	960,333	220,171		ايطاليا	Kilo		
	Germany	2,342,181,206	1,968,220	344,297		المانيا	Kilo		
	European Union	4,021,548,082	3,379,452	851,311			Kilo		
	Romania	2,172,747,541	1,825,838	165,985		رومانيا	Kilo		
	Ukraine	3,571,307,310	3,001,099	600,220		اوكرانيا	Kilo		
	China	20,843,288,501	17,509,249	1,021,964		الصين	Kilo		
	South Korea	797,300,000	670,000	12,000		كوريا الجنوبية	Kilo		
	Turkey	6,545,000	5,500	1,100		تركيا	Kilo		
	Iran	4,664,450,020	3,919,706	1,439,004		ايران	Kilo		
	Japan	37,079,151,798	31,158,951	1,932,598		اليابان	Kilo		
	Malaysia	906,017,210	761,359	12,000		ماليزيا	Kilo		
	Singapore	1,274,830,257	1,071,286	24,000			Kilo		
	Kazakhstan	11,474,140	7,859	9,000			Kilo		
	United States of America	3,486,061,553	2,929,464	467,492		الولايات المتحدة الامريكية	Kilo		
	Canada	529,328,660	444,814	40,000			Kilo		
	Argentina	13,082,434,813	10,993,643	2,198,729		الارجنتين	Kilo		

2020

الاستيرادات السلعية (غير النفطية)

Imports (non-oil) by commodity and origin country for the year 2020

Con. Table (10) - Follow

(10) - يتبع

Commodity	Country	القيمة بالدينار	القيمة بالدولار	()	الكمية		القياسية		HS
		Value(I.D)	Value(\$)	Weight(K.G)	Quantity		Unit		
	Total	97,513,750,705	81,936,428	9,439,231					
Other pipes and pipe lining, of a kind used in drilling for oil Alhfro (oil) or gas welded longitudinally	China	5,082,490,000	4,271,000	15,000		الصين	Kilo	غيرها مواسير وأنابيب تبطين، من النوع التنقيب عن النفط () ملحومة طوليا	73053100
	Total	5,082,490,000	4,271,000	15,000					
Other pipes and pipe lining, of a kind used in drilling for oil Alhfro (oil) or gas welded	United States of America	1,125,740	946	473		الولايات المتحدة الامريكية	Kilo	غيرها مواسير وأنابيب تبطين، من النوع التنقيب عن النفط ()	73053900
	Total	1,125,740	946	473					
Pipes and tubes, of a kind used in the transmission lines, oil (petroleum) gas or hollow (eg, secured or welded edges or Riveter or similarly closed with an iron or steel	United Arab Emirates	5,652,500	4,750	83		الامارات العربية	Kilo	أنابيب ومواسير، من () () بطريقة مماثلة من حديد	73061000

2020

الاستيرادات السلعية (غير النفطية)

Imports (non-oil) by commodity and origin country for the year 2020

Con. Table (10) - Follow

(10) - يتبع

Commodity	Country	القيمة بالدينار	القيمة بالدولار	()	الكمية		القياسية	HS
		Value(I.D)	Value(\$)	Weight(K.G)	Quantity		Unit	
	United Kingdom	55,266,908	46,443	6,500			Kilo	
	France	34,510,000	29,000	330			Kilo	
	Netherlands	78,897,000	66,300	16,279		هولندا	Kilo	
	European Union	3,876,778,359	3,257,797	468,000			Kilo	
	United States of America	1,595,780,052	1,340,992	207,836		الولايات المتحدة الأمريكية	Kilo	
	Mexico	28,501,952	23,951	6,500		المكسيك	Kilo	
	Total	5,675,386,771	4,769,233	705,528				
Pipes and tubes, lining, of a kind used in Alhfro drilling for oil or gas of iron or steel	United Arab Emirates	774,548,390	650,881	93,000		الامارات العربية	Kilo	أنابيب ومواسير تبطين، الحفرو التنقيب عن النفط أو الغاز من حديد 73062000
	United Kingdom	243,188,471	204,360	20,436			Kilo	
	Italy	164,040,607	137,849	37,850		ايطاليا	Kilo	
	Sweden	52,360,000	44,000	62,970		السويد	Kilo	
	Belgium	192,081,470	161,413	100,000		بلجيكا	Kilo	
	Germany	1,853,542,691	1,557,599	187,577		المانيا	Kilo	
	European Union	880,221,782	739,682	228,441			Kilo	
	China	2,009,018,417	1,688,251	208,187		الصين	Kilo	
	Iran	177,881,438	149,480	14,900		ايران	Kilo	
	Japan	671,856,150	564,585	282,293		اليابان	Kilo	

2020

الاستيرادات السلعية (غير النفطية)

Imports (non-oil) by commodity and origin country for the year 2020

Con. Table (10) - Follow

(10) - يتبع

Commodity	Country	القيمة بالدينار	القيمة بالدولار	()	الكمية	القياسية	Unit	HS
		Value(I.D)	Value(\$)	Weight(K.G)	Quantity			
	United States of America	75,470,395	63,421	37,880		الولايات المتحدة الأمريكية	Kilo	
	Argentina	2,616,953	2,199	1,100		الارجنتين	Kilo	
	Total	7,096,826,764	5,963,720	1,274,634				
Other pipes and tubes, welded, of circular section, of iron or steel alloys	Jordan	633,356,080	532,232	986,870		المملكة الاردنية الهاشمية	Kilo	73063000 غير هامن مواسير وانابيب، ملحومة، ذات مقطع دائري، من حديد أو صلب غير خلانظ
	Kuwait	41,678,560	35,024	175,120		الكويت	Kilo	
	United Arab Emirates	11,496,597,925	9,661,007	3,031,163		الامارات العربية	Kilo	
	Egypt	12,495,000	10,500	1,741		جمهورية مصر العربية	Kilo	
	Italy	4,145,889,457	3,483,940	251,747		ايطاليا	Kilo	
	Germany	3,538,662,492	2,973,666	35,308,088		المانيا	Kilo	
	Netherlands	472,779,860	397,294	65,873		هولندا	Kilo	
	European Union	2,298,430,403	1,931,454	334,572			Kilo	
	Slovak	6,806,800	5,720	948		سلوفاكية	Kilo	
	China	25,138,702,939	21,097,239	17,079,799		الصين	Kilo	
	South Korea	218,838,758	183,898	58,507		كوريا الجنوبية	Kilo	
	Turkey	13,923,000	11,700	15,000		تركيا	Kilo	
	Iran	144,552,870	121,473	76,897		ايران	Kilo	
	India	211,611,750	177,825	345,406		الهند	Kilo	
	Indonesia	244,062,562	205,095	34,006		اندونيسيا	Kilo	
	Japan	6,769,974,689	5,689,055	577,745		اليابان	Kilo	

2020

الاستيرادات السلعية (غير النفطية)

Imports (non-oil) by commodity and origin country for the year 2020

Con. Table (10) - Follow

(10) - يتبع

Commodity	Country	القيمة بالدينار	القيمة بالدولار	()	الكمية		القياسية		HS
		Value(I.D)	Value(\$)	Weight(K.G)	Quantity		Unit		
	Malaysia	43,690,850	36,715	6,088		ماليزيا	Kilo		
	Kazakhstan	44,320,310	36,409	16,200			Kilo		
	United States of America	2,200,801,373	1,848,891	206,521		الولايات المتحدة الأمريكية	Kilo		
	Canada	7,932,540	6,666	677			Kilo		
	Argentina	1,621,072,657	1,362,246	138,341		الارجنتين	Kilo		
	Brazil	7,292,454,933	6,128,113	265,000		البرازيل	Kilo		
	Total	66,598,635,808	55,936,162	58,976,309					
Other Moazeroanabeb hollow welded, of circular section of stainless steel	Iran	7,789,463,849	6,545,768	370,000		ايران	Kilo	غيرها من مواسيروانابيب مجوفة	73064000
	Total	7,789,463,849	6,545,768	370,000					
Other welded pipes and tubes, is circular-section of iron or steel	Jordan	10,767,899,115	9,048,655	13,972,400		المملكة الاردنية الهاشمية	Kilo	غيرها من مواسير وانابيب ملحومة، ذات مقطع غير دائري من حديد او صلب	73066000
	European Union	24,053,470	20,213	40,426			Kilo		
	China	433,398,000	364,200	987,180		الصين	Kilo		
	Iran	1,076,692,960	904,784	2,742,347		ايران	Kilo		
	Total	12,302,043,545	10,337,852	17,742,353					

2020

الاستيرادات السلعية (غير النفطية)

Imports (non-oil) by commodity and origin country for the year 2020

Con. Table (10) - Follow

(10) - يتبع

Commodity	Country	القيمة بالدينار	القيمة بالدولار	()	الكمية	القياسية	Unit	HS	
		Value(I.D)	Value(\$)	Weight(K.G)	Quantity				
Of the tube or pipe fittings (such as links, joints, elbows) cast iron casting is malleable	Jordan	272,974,100	229,390	1,944,110		المملكة الاردنية الهاشمية	Kilo	لوازم مواسير او انابيب) مصبوبة من حديد صب غير قابل للطرق	73071100
	Egypt	13,708,800	11,520	35,400		جمهورية مصر العربية	Kilo		
	United Kingdom	156,149,420	131,218	80,000			Kilo		
	France	423,447,839	355,839	18,154			Kilo		
	Italy	471,286,410	396,039	45,781		ايطاليا	Kilo		
	European Union	5,192,877,280	4,363,763	2,095,308			Kilo		
	Romania	23,572,710	19,809	25,000		رومانيا	Kilo		
	China	43,832,126,800	36,833,720	1,348,533		الصين	Kilo		
	Turkey	7,861,140	6,606	3,303		تركيا	Kilo		
	Iran	174,676,530	146,787	1,264,832		ايران	Kilo		
	India	25,934,860	21,794	16,247		الهند	Kilo		
	Indonesia	23,205,000	19,500	6,000		اندونيسيا	Kilo		
	Singapore	721,868,280	606,612	303,306			Kilo		
	United States of America	218,960	184	460		الولايات المتحدة الامريكية	Kilo		
	Canada	992,460	834	2,050			Kilo		
Mexico	12,044,466	10,121	5,061		المكسيك	Kilo			
Total		51,352,945,055	43,153,736	7,193,545					

2020

الاستيرادات السلعية (غير النفطية)

Imports (non-oil) by commodity and origin country for the year 2020

Con. Table (10) - Follow

(10) - يتبع

Commodity	Country	القيمة بالدينار	القيمة بالدولار	()	الكمية		القياسية		HS
		Value(I.D)	Value(\$)	Weight(K.G)	Quantity		Unit		
The other tube or pipe fittings of cast iron or steel	China	16,660,000	14,000	26,000		الصين	Kilo	غير هامن لوازم مواسير او انابيب مصبوبة من حديد صب او حديد او	73071900
	Total	16,660,000	14,000	26,000					
Associations (flanges) of stainless steel	United Kingdom	167,178,078	140,486	1,066			Kilo	()	73072100
	Italy	20,059,771	16,857	13,023		ايطاليا	Kilo		
	European Union	21,127,260	17,754	5,898			Kilo		
	China	3,269,732,475	2,747,674	1,135,629		الصين	Kilo		
	South Korea	3,572,380	3,002	2,401		كوريا الجنوبية	Kilo		
	Total	3,481,669,964	2,925,773	1,158,017					
Elbows, joints, sleeves, bolts of stainless steel	United Kingdom	69,569,780	58,462	3,000			Kilo		73072200
	Germany	10,115,000	8,500	540		المانيا	Kilo		
	Ukraine	27,988,800	23,520	391		اوكرانيا	Kilo		
	China	123,426,800	103,720	50,000		الصين	Kilo		
	India	7,406,917	6,224	929		الهند	Kilo		
	United States of America	78,450,750	65,925	5,000		الولايات المتحدة الامريكية	Kilo		
	Total	316,958,047	266,351	59,860					
Supplies arrived Parties welding of stainless steel	China	26,775,000	22,500	8,500		الصين	Kilo		73072300
	Kazakhstan	115,434,760	97,004	26,500			Kilo		

2020

الاستيرادات السلعية (غير النفطية)

Imports (non-oil) by commodity and origin country for the year 2020

Con. Table (10) - Follow

(10) - يتبع

Commodity	Country	القيمة بالدينار	القيمة بالدولار	()	الكمية	القياسية	Unit	HS
		Value(I.D)	Value(\$)	Weight(K.G)	Quantity			
	Total	142,209,760	119,504	35,000				
The other tube or pipe fittings of stainless steel	Saudi Arabia	16,165,127	13,584	1,350		المملكة العربية السعودية	Kilo	غيرها من لوازم مواسير او انابيب من 73072900
	United States of America	59,369,100	49,890	4,751		الولايات المتحدة الامريكية	Kilo	
	Total	75,534,227	63,474	6,101				
Other bonds (flanges), of iron or steel	France	121,291,785	101,926	2,755			Kilo	غيرها من رباطات) (من حديد صب او حديد او صلب 73079100
	Italy	1,409,690,589	1,184,613	106,664		ايطاليا	Kilo	
	Germany	78,400,520	65,883	1,781		المانيا	Kilo	
	European Union	869,174,989	730,399	19,741			Kilo	
	China	1,502,123,506	1,262,288	71,995		الصين	Kilo	
	South Korea	366,625,112	308,088	24,600		كوريا الجنوبية	Kilo	
	Japan	6,098,750	5,125	139		اليابان	Kilo	
	Canada	4,165,000	3,500	350			Kilo	
	Total	4,357,570,251	3,661,822	228,025				
Elbows and other joints and sleeves, threaded of iron or steel	China	65,366,129	54,930	27,465		الصين	Kilo	غيرها من أنواع ومفاصل وأكمام، ملولبة من حديد صب او حديد او صلب 73079200
	Iran	1,867,078,334	1,568,973	48,000		ايران	Kilo	
	Total	1,932,444,463	1,623,903	75,465				

2020

الاستيرادات السلعية (غير النفطية)

Imports (non-oil) by commodity and origin country for the year 2020

Con. Table (10) - Follow

(10) - يتبع

Commodity	Country	القيمة بالدينار	القيمة بالدولار	()	الكمية	القياسية	HS	
		Value(I.D)	Value(\$)	Weight(K.G)	Quantity			Unit
Other supplies arrived Parties welding of cast iron or steel	China	1,438,636,244	1,208,938	2,738,765	الصين	Kilo	غيرها من لوازم وصل حديد صب او حديد او	73079300
	Iran	668,069,570	561,403	2,076,085	ايران	Kilo		
	Total	2,106,705,814	1,770,341	4,814,850				
The other tube or pipe fittings (such as links, joints, elbows), of iron or steel.	Saudi Arabia	93,580,541	78,639	7,800	المملكة العربية السعودية	Kilo	غيرها من لوازم مواسير أو أنابيب (من حديد صب أو حديد	73079900
	Italy	88,613,231	74,465	26,133	ايطاليا	Kilo		
	European Union	64,444,450	54,155	30,603		Kilo		
	China	627,609,570	527,403	272,757	الصين	Kilo		
	South Korea	11,670,247	9,807	2,650	كوريا الجنوبية	Kilo		
	Turkey	29,869,000	25,100	12,550	تركيا	Kilo		
	Iran	123,793,320	104,028	163,200	ايران	Kilo		
	India	4,760,000	4,000	2,000	الهند	Kilo		
	United States of America	70,776,440	59,476	70,686	الولايات المتحدة الامريكية	Kilo		
	Total	1,115,116,799	937,073	588,379				
Jsurmn bridges and elements of cast iron or steel	Jordan	10,710,000	9,000	18,000	المملكة الاردنية الهاشمية	Kilo	جسور من حديد صب او حديد او صلب	73081000
	United Arab Emirates	1,955,170	1,643	1,643	الامارات العربية	Kilo		
	Greece	637,145,040	535,416	285,000	اليونان	Kilo		

2020

الاستيرادات السلعية (غير النفطية)

Imports (non-oil) by commodity and origin country for the year 2020

Con. Table (10) - Follow

(10) - يتبع

Commodity	Country	القيمة بالدينار	القيمة بالدولار	()	الكمية		القياسية		HS
		Value(I.D)	Value(\$)	Weight(K.G)	Quantity		Unit		
	China	985,625,830	828,257	832,985		الصين	Kilo		
	South Korea	111,796,740	93,947	52,703		كوريا الجنوبية	Kilo		
	Turkey	357,294,680	300,248	101,320		تركيا	Kilo		
	Iran	569,062,760	478,204	1,032,241		ايران	Kilo		
	India	4,867,100	4,090	9,000		الهند	Kilo		
	United States of America	126,562,450	106,355	161,934		الولايات المتحدة الأمريكية	Kilo		
	Total	2,805,019,770	2,357,160	2,494,826					
Towers and poles (masts) mesh of iron or steel Aouhdid	Egypt	28,560,000	24,000	2,000		جمهورية مصر العربية	Kilo) مشبكة من حديد صب او حديد او صلب	73082000
	France	63,357,980	53,242	20,000			Kilo		
	Italy	862,750,000	725,000	20,000		ايطاليا	Kilo		
	Germany	155,414,000	130,600	20,000		المانيا	Kilo		
	European Union	487,793,578	409,911	114,000			Kilo		
	China	4,513,213,040	3,792,616	2,875,897		الصين	Kilo		
	Turkey	121,863,140	102,406	20,000		تركيا	Kilo		
	Iran	1,721,323,100	1,446,490	1,155,286		ايران	Kilo		
	India	404,726,140	340,106	2,500		الهند	Kilo		
	Japan	2,216,590,390	1,862,681	152,000		اليابان	Kilo		
	Canada	3,308,200	2,780	2,780			Kilo		
	Total	10,578,899,568	8,889,832	4,384,463					

2020

الاستيرادات السلعية (غير النفطية)

Imports (non-oil) by commodity and origin country for the year 2020

Con. Table (10) - Follow

(10) - يتبع

Commodity	Country	القيمة بالدينار	القيمة بالدولار	()	الكمية		القياسية		HS
		Value(I.D)	Value(\$)	Weight(K.G)	Quantity		Unit		
Doors, windows and their frames and thresholds for doors Mnhdid casting or iron or steel	Jordan	25,733,750	21,625	20,000		المملكة الاردنية الهاشمية	Kilo	أبواب ونوافذ وأطرها وعتبات الأبواب منحديد صب او حديد او صلب	73083000
	United Arab Emirates	2,841,263,040	2,387,616	267,432		الامارات العربية	Kilo		
	Egypt	30,345,000	25,500	15,000		جمهورية مصر العربية	Kilo		
	Germany	69,353,200	58,280	8,000		المانيا	Kilo		
	European Union	336,536,760	282,804	3,314,400			Kilo		
	China	701,225,112	589,265	365,212		الصين	Kilo		
	Vietnam	227,224,669	190,945	110,000		فيتنام	Kilo		
	South Korea	198,783,550	167,045	32,000		كوريا الجنوبية	Kilo		
	Turkey	107,992,500	90,750	60,000		تركيا	Kilo		
	Iran	503,699,630	423,277	1,181,848		ايران	Kilo		
	Total	5,042,157,211	4,237,107	5,373,892					

2020

الاستيرادات السلعية (غير النفطية)

Imports (non-oil) by commodity and origin country for the year 2020

Con. Table (10) - Follow

(10) - يتبع

Commodity	Country	القيمة بالدينار	القيمة بالدولار	()	الكمية		القياسية		HS
		Value(I.D)	Value(\$)	Weight(K.G)	Quantity		Unit		
Pillars (supporting) the support and equipment for molding and similar equipment for scaffolding or temporary buildings or structures for the mining of pillars of cast iron or steel Aouselb	Jordan	72,417,450	60,855	116,140		المملكة الاردنية الهاشمية	Kilo	() لهياكل المنشآت المؤقتة حديد صب او حديد	73084000
	Kuwait	124,911,920	104,968	209,936		الكويت	Kilo		
	United Arab Emirates	997,752,263	838,447	952,322		الامارات العربية	Kilo		
	Italy	399,674,590	335,861	24,000		ايطاليا	Kilo		
	Germany	34,703,970	29,163	58,326		المانيا	Kilo		
	European Union	3,685,528,770	3,097,083	748,985			Kilo		
	China	1,365,810,600	1,147,740	2,100,634		الصين	Kilo		
	South Korea	665,783,259	559,482	925,007		كوريا الجنوبية	Kilo		
	Iran	4,379,216,660	3,680,014	5,954,629		ايران	Kilo		
	India	94,859,660	79,714	176,228		الهند	Kilo		
	Malaysia	240,399,040	202,016	808,064		ماليزيا	Kilo		
	United States of America	31,207,750	26,225	2,600		الولايات المتحدة الامريكية	Kilo		

2020

الاستيرادات السلعية (غير النفطية)

Imports (non-oil) by commodity and origin country for the year 2020

Con. Table (10) - Follow

(10) - يتبع

Commodity	Country	القيمة بالدينار	القيمة بالدولار	()	الكمية	القياسية	Unit	HS
		Value(I.D)	Value(\$)	Weight(K.G)	Quantity			
	Total	12,092,265,932	10,161,568	12,076,871				
Boxes (cabinets) to prove within the walls of the facilities to contain the fire extinguishers or the like Uma water pipes of iron or steel	Jordan	4,046,000	3,400	500	المملكة الاردنية الهاشمية	Kilo	صناديق () لاحتواء اجهزة اطفاء الحريق او انابيب المياه او ما يماثلها من حديد صب او حديد او صلب	73089010
	Saudi Arabia	41,055,000	34,500	43,000	المملكة العربية السعودية	Kilo		
	Egypt	26,299,000	22,100	44,200	جمهورية مصر العربية	Kilo		
	European Union	6,991,250	5,875	1,000		Kilo		
	China	49,254,100	41,390	5,900	الصين	Kilo		
	Iran	67,176,690	56,451	128,055	ايران	Kilo		
	India	8,468,040	7,116	2,000	الهند	Kilo		
	United States of America	297,500	250	425	الولايات المتحدة الامريكية	Kilo		
	Total	203,587,580	171,082	225,080				

2020

الاستيرادات السلعية (غير النفطية)

Imports (non-oil) by commodity and origin country for the year 2020

Con. Table (10) - Follow

(10) - يتبع

Commodity	Country	القيمة بالدينار	القيمة بالدولار	()	الكمية		القياسية		HS
		Value(I.D)	Value(\$)	Weight(K.G)	Quantity		Unit		
Large shelves designed for assembly and permanent installation in shops, workshops and stores of iron or steel Aouhdid	Jordan	123,760,000	104,000	192,975		المملكة الاردنية الهاشمية	Kilo	ارفف كبيره معدة للتجميع والتركييب الدائم والمخازن من حديد صب او حديد او صلب	73089020
	Italy	10,441,060	8,774	17,548		ايطاليا	Kilo		
	Finland	25,882,500	21,750	39,790			Kilo		
	European Union	270,761,890	227,531	438,238			Kilo		
	China	1,317,796,480	1,107,392	1,801,931		الصين	Kilo		
	Iran	305,414,690	256,651	579,091		ايران	Kilo		
	Indonesia	14,875,000	12,500	5,000		اندونيسيا	Kilo		
	Malaysia	124,534,690	104,651	206,033		ماليزيا	Kilo		
Total		2,193,466,310	1,843,249	3,280,606					
Corners and terminals to connect the tiles in the ceiling decoration of iron or iron Aouselb	Iran	21,898,380	18,402	2,105		ايران	Kilo	زوايا ومرابط لربط بلاط الديكور في الاسقف من حديد صب او حديد	73089030
	India	27,430,690	23,051	1,672		الهند	Kilo		
	Total		49,329,070	41,453	3,777				

2020

الاستيرادات السلعية (غير النفطية)

Imports (non-oil) by commodity and origin country for the year 2020

Con. Table (10) - Follow

(10) - يتبع

Commodity	Country	القيمة بالدينار	القيمة بالدولار	()	الكمية		القياسية		HS
		Value(I.D)	Value(\$)	Weight(K.G)	Quantity		Unit		
Scaffolding and platforms for lifting scaffolding supplies of iron or steel	Jordan	37,485,000	31,500	63,000		المملكة الاردنية الهاشمية	Kilo	شد السقالات من حديد صب او حديد او صلب	73089040
	China	914,369,820	768,378	919,196		الصين	Kilo		
	Total	951,854,820	799,878	982,196					
Stairway (ladders) constant of iron or steel	South Korea	57,964,817	48,710	40,000		كوريا الجنوبية	Kilo	() حديد صب او حديد او	73089050
	Canada	7,616,000	6,400	5,250			Kilo		
	Total	65,580,817	55,110	45,250					
Water storage tanks for domestic use	European Union	7,140,000	6,000	3,000			Kilo	صهاريج خزن المياه للاستعمالات المنزلية	73090010
	China	3,611,650	3,035	3,000		الصين	Kilo		
	South Korea	38,496,500	32,350	5,000		كوريا الجنوبية	Kilo		
	Iran	37,187,500	31,250	32,360		ايران	Kilo		
	Total	86,435,650	72,635	43,360					

2020

الاستيرادات السلعية (غير النفطية)

Imports (non-oil) by commodity and origin country for the year 2020

Con. Table (10) - Follow

(10) - يتبع

Commodity	Country	القيمة بالدينار	القيمة بالدولار	()	الكمية		القياسية	HS
		Value(I.D)	Value(\$)	Weight(K.G)	Quantity		Unit	
Other reservoirs, tanks, vats and similar containers for any material (excluding compressed or liquefied gas), of iron or steel, capacity exceeding 300 l, not fitted with mechanical or thermal, but not lined or heat-insulated.	Jordan	149,059,400	125,260	260,000		المملكة الاردنية الهاشمية	Kilo	73090090 غير هامن وصهاريج وخوابي وأوعية مماثلة لجميع (المضغوط أو المسيل) من حديد صب أو حديد أو صلب، تتجاوز سعتها 300 ل، غير مزودة بتجهيزات آلية أو حرارية، وإن كانت
	Finland	930,056,400	781,560	1,563,120			Kilo	
	European Union	2,867,900	2,410	5,000			Kilo	
	China	3,956,858,659	3,325,091	2,920,520		الصين	Kilo	
	South Korea	31,178,000	26,200	21,000		كوريا الجنوبية	Kilo	
	Turkey	5,447,628,410	4,577,839	3,125,000		تركيا	Kilo	
	Iran	5,103,335,230	4,288,517	6,697,028		ايران	Kilo	
	United States of America	1,606,500	1,350	15,000		الولايات المتحدة الامريكية	Kilo	
	Total	15,622,590,499	13,128,227	14,606,668				

2020

الاستيرادات السلعية (غير النفطية)

Imports (non-oil) by commodity and origin country for the year 2020

Con. Table (10) - Follow

(10) - يتبع

Commodity	Country	القيمة بالدينار	القيمة بالدولار	()	الكمية		القياسية		HS
		Value(I.D)	Value(\$)	Weight(K.G)	Quantity		Unit		
Tanks, drums, casks and boxes, cans and similar containers, for any material (excluding compressed or liquefied gas), of iron or steel with a capacity of 50 liters or more	United Arab Emirates	9,520,000	8,000	1,500	1	الامارات العربية	NO.	خزانات وبراميل ودنان وصناديق وعلب وأوعية مماثلة، لجميع المواد (المضغوط أو المسيل) من حديد صب أو حديد 50	73101000
	United Kingdom	7,099,540	5,966	2,500	10		NO.		
	China	88,536,000	74,400	74,530	1,506	الصين	NO.		
	Iran	28,469,560	23,924	47,140	65	ايران	NO.		
	United States of America	2,494,240	2,096	24,041	1	الولايات المتحدة الامريكية	NO.		
	Total	136,119,340	114,386	149,711	1,583				
Balham closed cans or bending capacity of less than 50 liters of soft drinks and Asaralfoake Hdidsb or of iron or steel	Jordan	291,741,800	241,180	240,700		المملكة الاردنية الهاشمية	Kilo	50 لتر للمشروبات الغازية وعصير الفواكه من حديد صب او حديد او	73102110
	Iran	2,941,680	2,472	6,180		ايران	Kilo		
	Total	294,683,480	243,652	246,880					

2020

الاستيرادات السلعية (غير النفطية)

Imports (non-oil) by commodity and origin country for the year 2020

Con. Table (10) - Follow

(10) - يتبع

Commodity	Country	القيمة بالدينار	القيمة بالدولار	()	الكمية		القياسية		HS
		Value(I.D)	Value(\$)	Weight(K.G)	Quantity		Unit		
Other tanks, drums, casks and boxes, cans and similar containers, for any material (excluding compressed or liquefied gas), of iron or steel, capacity not exceeding 300 l, not fitted with mechanical or thermal, whether or not lined or heat-insulated.	Italy	476,000,000	400,000	7,600		ايطاليا	Kilo	غير هامن خزانات وبراميل ودنان وصناديق وعلب وأوعية مماثلة لجميع المواد (المسيل)، من حديد صب أو حديد أو صلب، لا تتجاوز سعتها 300 غير مزودة بتجهيزات آلية أو حرارية، وإن	73102900
	European Union	17,228,820	14,478	14,000			Kilo		
	China	15,993,600	13,440	14,300		الصين	Kilo		
	Iran	335,526,450	281,955	474,980		ايران	Kilo		
	India	290,043,460	243,734	2,500		الهند	Kilo		
	Kazakhstan	5,950,000	5,000	1,500			Kilo		
	Total	1,140,742,330	958,607	514,880					
Containers for compressed or liquefied gas, of iron or steel gas oxygen	European Union	23,443,000	19,700	78,000			Kilo	أوعية للغاز المضغوط أو المسيل، من حديد صب أو حديد أو صلب لغاز الاوكسجين	73110010

2020

الاستيرادات السلعية (غير النفطية)

Imports (non-oil) by commodity and origin country for the year 2020

Con. Table (10) - Follow

(10) - يتبع

Commodity	Country	القيمة بالدينار	القيمة بالدولار	()	الكمية		القياسية		HS
		Value(I.D)	Value(\$)	Weight(K.G)	Quantity		Unit		
	China	208,939,605	175,580	204,900		الصين	Kilo		
	Iran	55,811,000	46,900	63,238		ايران	Kilo		
	Total	288,193,605	242,180	346,138					
Containers for compressed or liquefied gas, of iron or steel for freon	Spain	1,978,970	1,663	2,000		اسبانيا	Kilo	أوعية للغاز المضغوط أو المسيل، من حديد صب أو حديد أو صلب لغاز الفريون	73110020
	Total	1,978,970	1,663	2,000					
Containers for compressed or liquefied gas, of iron or steel domestic stoves, gas	Mexico	27,105,606	22,778	120		المكسيك	Kilo	أوعية للغاز المضغوط أو المسيل، من حديد صب أو حديد أو صلب لغاز المواقد المنزلية	73110030
	Total	27,105,606	22,778	120					
Electric wires and cables is electrically insulated or steel Mnhdid	Jordan	364,660,625	306,438	1,225,750		المملكة الاردنية الهاشمية	Kilo	اسلاك وكوابل كهربائية غير معزولة للكهرباء منحديد او صلب	73121010
	Kuwait	2,975,000	2,500	10,000		الكويت	Kilo		
	Saudi Arabia	397,799,150	334,285	1,328,140		المملكة العربية السعودية	Kilo		
	Oman	12,240,340	10,286	41,144			Kilo		
	United Arab Emirates	3,142,515,467	2,640,769	1,023,916		الامارات العربية	Kilo		
	United Kingdom	372,959,090	313,411	150,000			Kilo		

2020

الاستيرادات السلعية (غير النفطية)

Imports (non-oil) by commodity and origin country for the year 2020

Con. Table (10) - Follow

(10) - يتبع

Commodity	Country	القيمة بالدينار	القيمة بالدولار	()	الكمية	القياسية	Unit	HS
		Value(I.D)	Value(\$)	Weight(K.G)	Quantity			
	Italy	47,129,950	39,605	82,088		ايطاليا	Kilo	
	Germany	856,800	720	2,880		المانيا	Kilo	
	European Union	133,369,250	112,075	336,450			Kilo	
	China	482,070,202	405,101	1,188,126		الصين	Kilo	
	South Korea	134,323,505,050	112,876,895	55,901,520		كوريا الجنوبية	Kilo	
	Turkey	136,050,868,590	114,328,461	48,461,000		تركيا	Kilo	
	Iran	752,675,000	632,500	1,866,604		ايران	Kilo	
	India	2,294,805,520	1,928,408	1,583,000		الهند	Kilo	
	United States of America	1,482,684,070	1,245,953	1,827,295		الولايات المتحدة الامريكية	Kilo	
	Total	279,861,114,104	235,177,407	115,027,913				
Barbed wire of iron or steel, single or double wire, round or flat, barbed or not barbed, of a kind used for fencing, of iron or steel.	China	1,785,453,973	1,500,381	239,220		الصين	Kilo	73130000
	South Korea	912,733,570	767,003	23,250		كوريا الجنوبية	Kilo	
	Iran	691,871,950	581,405	950,153		ايران	Kilo	
	Indonesia	5,355,000	4,500	2,000		اندونيسيا	Kilo	
	Malaysia	381,990	321	200		ماليزيا	Kilo	
	United States of America	560,319,581	470,857	6,000		الولايات المتحدة الامريكية	Kilo	
	Total	3,956,116,064	3,324,467	1,220,823				

2020

الاستيرادات السلعية (غير النفطية)

Imports (non-oil) by commodity and origin country for the year 2020

Con. Table (10) - Follow

(10) - يتبع

Commodity	Country	القيمة بالدينار	القيمة بالدولار	()	الكمية		القياسية		HS
		Value(I.D)	Value(\$)	Weight(K.G)	Quantity		Unit		
Nets and mesh fences, welded at the points of intersection, of wire size not less than the largest cross-section with 3 mm and an area of ??eyes of 100 cm ² of iron or steel	Italy	19,876,570	16,703	33,406		ايطاليا	Kilo	شباك وأسبجة شبكية، يقل مقاس أكبر مقطع عرضي لها عن 3 ومساحة عيونها عن 100 م ² حديد او	73142000
	China	261,515,590	219,761	213,045		الصين	Kilo		
	South Korea	8,418,060	7,074	14,148		كوريا الجنوبية	Kilo		
	Turkey	30,143,890	25,331	50,662		تركيا	Kilo		
	Iran	482,479,550	405,445	94,960		ايران	Kilo		
	India	12,376,000	10,400	20,800		الهند	Kilo		
	Total		814,809,660	684,714	427,021				
Nets and fencing, welded another retina at the point of intersection of iron or steel plated or coated with zinc	China	86,404,710	72,609	84,974		الصين	Kilo	شباك والأسبجة الشبكية التقاطع من حديد او صلب مطلية او مغطاة	73143100
	South Korea	41,446,117	34,829	80,000		كوريا الجنوبية	Kilo		
	Total	127,850,827	107,438	164,974					

2020

الاستيرادات السلعية (غير النفطية)

Imports (non-oil) by commodity and origin country for the year 2020

Con. Table (10) - Follow

(10) - يتبع

Commodity	Country	القيمة بالدينار	القيمة بالدولار	()	الكمية		القياسية	HS	
		Value(I.D)	Value(\$)	Weight(K.G)	Quantity		Unit		
Woven metal fences, nets, mesh Akharmn iron or steel plated or coated with zinc	South Korea	156,789,533	131,756	87,837		كوريا الجنوبية	Kilo	نسيج معدنية وشباك وسياج شبكية اخر من حديد او صلب مطبوع او	73144100
	Total	156,789,533	131,756	87,837					
Other woven metal mesh fence nets and other iron or steel	Germany	214,620,000	146,000	9,874		المانيا	Kilo	غير هامن نسيج معدنية وشباك وسياج شبكية اخر من حديد او من	73144900
	Total	214,620,000	146,000	9,874					
Chains rings linked Duarhmn articulated cylinders, cast iron or steel	Germany	574,470,120	482,748	35,000		المانيا	Kilo	مفصلية باسطوانات دوارة من حديد صب او حديد او صلب	73151100
	China	77,974,750	65,525	70,000		الصين	Kilo		
	Turkey	3,539,760,000	2,408,000	122,638		تركيا	Kilo		
	Total	4,192,204,870	2,956,273	227,638					
Other chains of iron or steel rings Aouhdid link articulated	United Arab Emirates	17,403,750	14,625	2,100		الامارات العربية	Kilo	سلاسل آخر من حديد صب او حديد او صلب بحلقات ربط مفصلية	73151200
	Total	17,403,750	14,625	2,100					
Anti-skid chains of iron or steel	India	1,271,194,878	1,068,231	70,800		الهند	Kilo	من حديد صب او حديد	73152000

2020

الاستيرادات السلعية (غير النفطية)

Imports (non-oil) by commodity and origin country for the year 2020

Con. Table (10) - Follow

(10) - يتبع

Commodity	Country	القيمة بالدينار	القيمة بالدولار	()	الكمية	القياسية	HS	
		Value(I.D)	Value(\$)	Weight(K.G)	Quantity			Unit
	Total	1,271,194,878	1,068,231	70,800				
Steel screws and nails carpentry of iron or steel	China	79,394,420	66,718	50,000	الصين	Kilo	مسامير صلب ومسامير نجارة من حديد صب او حديد او صلب	73170010
	Iran	197,682,800	166,120	332,240	ايران	Kilo		
	India	24,395,000	20,500	4,000	الهند	Kilo		
	Indonesia	6,753,250	5,675	2,000	اندونيسيا	Kilo		
	Kazakhstan	56,723,730	47,667	35,000		Kilo		
	Total	364,949,200	306,680	423,240				
Tacks of iron or steel	Jordan	14,815,500	12,450	24,900	المملكة الاردنية الهاشمية	Kilo	مسامير تجيد من حديد صب او حديد او صلب	73170020
	Netherlands	8,925,000	7,500	15,000	هولندا	Kilo		
	China	103,608,540	87,066	70,000	الصين	Kilo		
	Kazakhstan	37,187,500	31,250	25,000		Kilo		
	Total	164,536,540	138,266	134,900				
Other wood screws of iron or steel	Jordan	19,383,910	16,289	19,000	المملكة الاردنية الهاشمية	Kilo	حديد صب او حديد او	73181200
	Saudi Arabia	6,842,500	5,750	5,000	المملكة العربية السعودية	Kilo		
	United Arab Emirates	5,320,192,500	4,470,750	750,000	الامارات العربية	Kilo		
	United Kingdom	48,179,768	40,487	11,012		Kilo		
	Italy	53,947,853	45,334	10,174	ايطاليا	Kilo		
	Greece	896,266,350	753,165	380,010	اليونان	Kilo		

2020

الاستيرادات السلعية (غير النفطية)

Imports (non-oil) by commodity and origin country for the year 2020

Con. Table (10) - Follow

(10) - يتبع

Commodity	Country	القيمة بالدينار	القيمة بالدولار	()	الكمية	القياسية	Unit	HS
		Value(I.D)	Value(\$)	Weight(K.G)	Quantity			
	European Union	151,114,530	126,987	46,831			Kilo	
	China	12,656,777,311	10,635,947	3,011,521		الصين	Kilo	
	South Korea	127,993,913	107,558	34,524		كوريا الجنوبية	Kilo	
	Taiwan (Formosa)	55,930,000	47,000	174,000		تايوان ()	Kilo	
	Turkey	207,184,950	174,105	423,000		تركيا	Kilo	
	Iran	236,543,440	198,776	54,420		ايران	Kilo	
	India	25,958,660	21,814	45,913		الهند	Kilo	
	Indonesia	102,188,870	85,873	19,272		اندونيسيا	Kilo	
	Japan	1,396,337,670	1,173,393	150,000		اليابان	Kilo	
	Malaysia	27,786,500	23,350	95,307		ماليزيا	Kilo	
	Kazakhstan	219,369,360	184,344	116,500			Kilo	
	United States of America	93,850,540	78,866	32,603		الولايات المتحدة الأمريكية	Kilo	
	Total	21,645,848,625	18,189,788	5,379,087				

2020

الاستيرادات السلعية (غير النفطية)

Imports (non-oil) by commodity and origin country for the year 2020

Con. Table (10) - Follow

(10) - يتبع

Commodity	Country	القيمة بالدينار	القيمة بالدولار	()	الكمية		القياسية	HS	
		Value(I.D)	Value(\$)	Weight(K.G)	Quantity		Unit		
Prague and other nuts and Mhajn hooks and screw rivets (Tbachim) and Juaber screws Khaboria and workshops (including washers) and similar articles, of iron or steel. Varieties of threaded	United Arab Emirates	61,173,140	51,406	46,680		الامارات العربية	Kilo	غيرها من براغ وصواميل () لولبية ومسامير برشام (تباشيم) وخوابير ومسامير خابورية (بما فيها) حديد صب أو حديد أو	73181900
	Egypt	4,331,600	3,640	1,820		جمهورية مصر العربية	Kilo		
	Italy	43,357,293	36,435	24,290		إيطاليا	Kilo		
	European Union	19,394,620	16,298	18,928			Kilo		
	China	741,620,614	623,211	771,469		الصين	Kilo		
	South Korea	58,049,390	48,781	15,693		كوريا الجنوبية	Kilo		
	Iran	8,521,590	7,161	47,740		إيران	Kilo		
	United States of America	41,712,761	35,053	50,617		الولايات المتحدة الأمريكية	Kilo		
	Total	978,161,008	821,985	977,237					

2020

الاستيرادات السلعية (غير النفطية)

Imports (non-oil) by commodity and origin country for the year 2020

Con. Table (10) - Follow

(10) - يتبع

Commodity	Country	القيمة بالدينار	القيمة بالدولار	()	الكمية		القياسية		HS
		Value(I.D)	Value(\$)	Weight(K.G)	Quantity		Unit		
Workshops and other vibrant episodes of the installation (closing) of the varieties of non-threaded Hdidsb Aouhdid or steel	China	238,339,198	200,285	26,575		الصين	Kilo	حلقات نابضة وغيرها من حلقات التثبيت () من اصناف غير ملولبة من حديدصب او حديد او صلب	73182100
	Total	238,339,198	200,285	26,575					
Hdidsb rivets of iron or steel or	China	191,636,743	161,039	161,546		الصين	Kilo	مسامير برشام من حديدصب او حديد او	73182300
	Iran	151,739,280	127,512	381,360		ايران	Kilo		
	Total	343,376,023	288,551	542,906					

2020

الاستيرادات السلعية (غير النفطية)

Imports (non-oil) by commodity and origin country for the year 2020

Con. Table (10) - Follow

(10) - يتبع

Commodity	Country	القيمة بالدينار	القيمة بالدولار	()	الكمية		القياسية		HS
		Value(I.D)	Value(\$)	Weight(K.G)	Quantity		Unit		
Other sewing needles and knitting needles and Mkharz, including Mkharz embroidery square, and similar articles, use in the hand, of iron or steel; safety pins and other pins, of iron or steel, not elsewhere specified or included elsewhere.	China	20,825,000	17,500	250	11,550	الصين	Darzon	غير هامن إبر خياطة وإبر تصنير ومخارز، بما فيها مخارز لتطريز مماثلة، مما يستعمل يدويا، من حديد أو صلب؛ دبابيس أمان ودبابيس أخرى، من حديد أو صلب، غير	73199000
	Total	20,825,000	17,500	250	11,550				
Helical springs of iron or steel	South Korea	102,819,570	86,403	33,000		كوريا الجنوبية	Kilo	نوابض حلزونية من حديد أو صلب	73202000
	Total	102,819,570	86,403	33,000					
Cooking ovens operate Balgazaw Balghazo with another fuel of iron or steel	Jordan	245,140,000	206,000	93,000	3,204	المملكة الاردنية الهاشمية	NO.	ها من حديد صب او حديد او صلب	73211110
	Egypt	2,073,178,730	1,742,167	859,992	24,743	جمهورية مصر العربية	NO.		

2020

الاستيرادات السلعية (غير النفطية)

Imports (non-oil) by commodity and origin country for the year 2020

Con. Table (10) - Follow

(10) - يتبع

Commodity	Country	القيمة بالدينار	القيمة بالدولار	()	الكمية		القياسية		HS
		Value(I.D)	Value(\$)	Weight(K.G)	Quantity		Unit		
	Italy	56,215,600	47,240	23,620	280	إيطاليا	NO.		
	European Union	814,672,810	684,599	594,108	22,638		NO.		
	China	5,067,428,170	4,258,343	1,456,501	67,237	الصين	NO.		
	South Korea	16,660,000	14,000	7,000	1,000	كوريا الجنوبية	NO.		
	Turkey	12,214,160	10,264	6,139	307	تركيا	NO.		
	Iran	428,215,550	359,845	174,712	7,232	ايران	NO.		
	Indonesia	15,446,200	12,980	26,250	350	اندونيسيا	NO.		
	Kazakhstan	14,280,000	12,000	980	75		NO.		
	Total	8,743,451,220	7,347,438	3,242,302	127,066				
Other organs of the cooking and dishes heaters or gas-fired and gas-fueled last together, cast iron or steel	Jordan	68,782,000	57,800	45,292	2,040	المملكة الاردنية الهاشمية	NO.	غير هامن اجهزة طبخ آخر معا من حديد صب او حديد او صلب	73211190
	Egypt	438,536,420	368,518	138,934	5,781	جمهورية مصر العربية	NO.		
	European Union	22,871,800	19,220	6,900	276		NO.		
	China	1,938,283,900	1,628,810	367,235	14,371	الصين	NO.		
	Iran	63,699,510	53,529	141,833	1,587	ايران	NO.		
	Total	2,532,173,630	2,127,877	700,194	24,055				
Ovens are cooking liquid fuel of iron or steel	Egypt	24,395,000	20,500	4,100	137	جمهورية مصر العربية	NO.	سائل من حديد صب او حديد او صلب	73211210

2020

الاستيرادات السلعية (غير النفطية)

Imports (non-oil) by commodity and origin country for the year 2020

Con. Table (10) - Follow

(10) - يتبع

Commodity	Country	القيمة بالدينار	القيمة بالدولار	()	الكمية		القياسية		HS
		Value(I.D)	Value(\$)	Weight(K.G)	Quantity		Unit		
	China	135,065,000	113,500	22,700	20,380	الصين	NO.		
	Iran	105,669,620	88,798	56,181	4,262	ايران	NO.		
	India	43,149,400	36,260	42,670	8,500	الهند	NO.		
	Total	308,279,020	259,058	125,651	33,279				
Heaters powered means of Hdidb or iron or steel	European Union	9,698,500	8,150	866	163		NO.	دفايات تعمل بوقود سائل من حديدصب او حديد او	73218210
	China	426,412,700	358,330	127,408	14,774	الصين	NO.		
	Indonesia	118,048,000	99,200	3,968	1,984	اندونيسيا	NO.		
	Japan	8,925,000	7,500	5,000	220	اليابان	NO.		
	Total	563,084,200	473,180	137,242	17,141				
Parts suitable for oven cooking Hdidb Haddidao or steel	European Union	63,616,210	53,459	5,000	6,000		NO.	من حديدصب او حديد او	73219010
	China	35,700,000	30,000	16,430	24,740	الصين	NO.		
	Total	99,316,210	83,459	21,430	30,740				

2020

الاستيرادات السلعية (غير النفطية)

Imports (non-oil) by commodity and origin country for the year 2020

Con. Table (10) - Follow

(10) - يتبع

Commodity	Country	القيمة بالدينار	القيمة بالدولار	()	الكمية		القياسية		HS
		Value(I.D)	Value(\$)	Weight(K.G)	Quantity		Unit		
Other stoves and space heaters, ovens, cook (including those equipped with boilers of additional use of episodically in the central heating), BBQ (Brbakao) and Kuanyin heaters and gas heaters dishes, appliances, non-electric similar, and parts thereof, of	Kuwait	31,416,000	26,400	2,500	200	الكويت	NO.	غير هامن) تلك المجهزة بمراجل إضافية للاستعمال بصورة عرضية في التدفئة المركزية (بريكيو) وكوانين وسخانات غاز وأجهزة منزلية غير كهربائية مماثلة، وأجزاءها، من حديد صب أو حديد أو صلب.	73219090
	Egypt	9,520,000	8,000	4,000	160	جمهورية مصر العربية	NO.		
	Italy	76,470,590	64,261	2,500	400	إيطاليا	NO.		
	China	204,343,230	171,717	51,515	3,434	الصين	NO.		
	Iran	485,100	330	220	20	إيران	NO.		
	Kazakhstan	42,840,000	36,000	3,500	300		NO.		
	Total	365,074,920	306,708	64,235	4,514				

2020

الاستيرادات السلعية (غير النفطية)

Imports (non-oil) by commodity and origin country for the year 2020

Con. Table (10) - Follow

(10) - يتبع

Commodity	Country	القيمة بالدينار	القيمة بالدولار	()	الكمية		القياسية		HS
		Value(I.D)	Value(\$)	Weight(K.G)	Quantity		Unit		
Tableware and kitchen utensils and other household appliances and Ajzahamn, cast iron, not enamelled	Iran	9,305,800	7,820	7,820		ايران	Kilo	مطبخ وغيرها من الادوات المنزلية واجزاءها من حديد صلب، غير مطلي بالمينا	73239100
	Total	9,305,800	7,820	7,820					
Tableware and kitchen utensils and other household appliances and Ajzahamn stainless steel	Jordan	2,808,400	2,360	3,000		المملكة الاردنية الهاشمية	Kilo	مطبخ وغيرها من الادوات المنزلية واجزاءها من صلب	73239300
	China	6,026,160	5,064	6,330		الصين	Kilo		
	Iran	33,129,600	27,840	19,740		ايران	Kilo		
	United States of America	3,046,400	2,560	1,280		الولايات المتحدة الامريكية	Kilo		
	Total	45,010,560	37,824	30,350					

2020

الاستيرادات السلعية (غير النفطية)

Imports (non-oil) by commodity and origin country for the year 2020

Con. Table (10) - Follow

(10) - يتبع

Commodity	Country	القيمة بالدينار	القيمة بالدولار	()	الكمية		القياسية		HS
		Value(I.D)	Value(\$)	Weight(K.G)	Quantity		Unit		
Other tools of the table, kitchen or household articles and parts thereof, of iron or steel; iron or steel wool; sponges and Osadat and Oagafzh, and the like, scouring or polishing or for similar purposes, of iron or steel.	China	849,660,000	714,000	120,000		الصين	Kilo	غيرها من أدوات مائدة وأدوات مطبخية أو منزلية، وأجزاؤها، من حديد صلب أو حديد أو صلب؛ صوف حديد أو ووسيدات وأقفرة، وما يماثلها، للجلي أو التلميع من حديد أو صلب.	73239900
	Total	849,660,000	714,000	120,000					
Sinks and wash basins, of stainless steel	European Union	4,165,000	3,500	1,400	117		NO.	غسيل، من صلب مقاوم	73241000
	China	132,206,620	111,098	39,201	2,509	الصين	NO.		
	South Korea	19,308,940	16,226	7,032	586	كوريا الجنوبية	NO.		
	Iran	5,955,950	5,005	14,020	1,168	ايران	NO.		
	Total	161,636,510	135,829	61,653	4,380				

2020

الاستيرادات السلعية (غير النفطية)

Imports (non-oil) by commodity and origin country for the year 2020

Con. Table (10) - Follow

(10) - يتبع

Commodity	Country	القيمة بالدينار	القيمة بالدولار	()	الكمية		القياسية	HS	
		Value(I.D)	Value(\$)	Weight(K.G)	Quantity		Unit		
Other sanitary ware and parts thereof, of iron or steel, including parts	European Union	37,239,860	31,294	31,250			Kilo	غيرها من أدوات صحية وأجزاؤها، من حديد صب أو حديد أو صلب بما فيها الاجزاء	73249000
	China	6,545,000	5,500	5,500		الصين	Kilo		
	Iran	15,940,050	13,395	17,860		ايران	Kilo		
	Total	59,724,910	50,189	54,610					
Covers control openings and coverings gutters and similar items to the streams of iron is malleable	China	585,925,060	492,374	910,477		الصين	Kilo	أغطية لفتحات مراقبة واغطية البالوعات للمجاري من حديد صب غير قابل للطرق	73251010
	Turkey	24,245,060	20,374	14,900		تركيا	Kilo		
	Iran	57,910,160	48,664	152,340		ايران	Kilo		
	India	4,998,000	4,200	1,100		الهند	Kilo		
	Total	673,078,280	565,612	1,078,817					
Houses rabbits, chicken coops, beehives, and Maalv animals and irrigation canals and tillage yokes of iron is malleable	Italy	103,524,050	86,995	5,820	1,000	ايطاليا	NO.	بيوت الارانب واقفاص الدجاج وخلايا النحل ومعالف الحيوانات والمساقى وانبار الحراثة من حديد صب غير قابل	73251040
	China	319,537,610	268,519	8,451	2,257	الصين	NO.		

2020

الاستيرادات السلعية (غير النفطية)

Imports (non-oil) by commodity and origin country for the year 2020

Con. Table (10) - Follow

(10) - يتبع

Commodity	Country	القيمة بالدينار	القيمة بالدولار	()	الكمية		القياسية		HS
		Value(I.D)	Value(\$)	Weight(K.G)	Quantity		Unit		
	Total	423,061,660	355,514	14,271	3,257				
Balls and similar articles for grinding bodies and grinding of steel Haddidao	Iran	7,794,500	6,550	16,500		ايران	Kilo	لأجهزة الطحن والجرش من حديد او صلب	73259100
	Total	7,794,500	6,550	16,500					
Observation holes and lids sewers and similar items to the streams of Haddidaouselb	China	43,826,510	36,829	80,692		الصين	Kilo	فتحات المراقبة واغطية حديد او صلب	73259910
	South Korea	91,739,480	77,092	45,000		كوريا الجنوبية	Kilo		
	Total	135,565,990	113,921	125,692					
Plates and outlet plugs fire extinguishers and fire alarm poles of iron or steel	South Korea	13,107,850	11,015	1,000		كوريا الجنوبية	Kilo	اطفاء الحريق واعمدة الانذار من الحريق من حديد او صلب	73259920
	Total	13,107,850	11,015	1,000					
Akharmn manufactures iron or steel balls and similar articles, of the organs of milling and grinding	European Union	60,975,600	51,240	171,040			Kilo	حديد او صلب من كرات واصناف مماثلة، لأجهزة	73261100

2020

الاستيرادات السلعية (غير النفطية)

Imports (non-oil) by commodity and origin country for the year 2020

Con. Table (10) - Follow

(10) - يتبع

Commodity	Country	القيمة بالدينار	القيمة بالدولار	()	الكمية		القياسية		HS
		Value(I.D)	Value(\$)	Weight(K.G)	Quantity		Unit		
	Iran	170,116,450	142,955	73,800		ايران	Kilo		
	Total	231,092,050	194,195	244,840					
Traps and rat traps are made of iron or steel wire	China	6,384,350	5,365	1,100	2,683	الصين	NO.	حديد او صلب	73262010
	Iran	14,803,600	12,440	24,880	8,290	ايران	NO.		
	Total	21,187,950	17,805	25,980	10,973				
Packages hoops of barrels made of iron or steel	Kazakhstan	142,800,000	120,000	15,000			Kilo	اطواق حزم البراميل مصنوعة من حديد او	73269050
	Total	142,800,000	120,000	15,000					
Supplies electrical lines (I streams such as wire and cable and cushions and clamps and pregnant women) and fixtures and install the suspension insulators chains of iron or steel	Syria	213,843,000	179,700	20,000		الجمهورية العربية السورية	Kilo	الكهربائية (I) تعليق وتثبيت سلاسل العازلات من حديد او	73269060
	Jordan	47,957,000	40,300	70,000		المملكة الاردنية الهاشمية	Kilo		
	Kuwait	17,136,000	14,400	20,000		الكويت	Kilo		

2020

الاستيرادات السلعية (غير النفطية)

Imports (non-oil) by commodity and origin country for the year 2020

Con. Table (10) - Follow

(10) - يتبع

Commodity	Country	القيمة بالدينار	القيمة بالدولار	()	الكمية	القياسية	Unit	HS
		Value(I.D)	Value(\$)	Weight(K.G)	Quantity			
	Saudi Arabia	29,750,000	25,000	62,000		المملكة العربية السعودية	Kilo	
	United Arab Emirates	2,488,647,000	2,091,300	313,000		الامارات العربية	Kilo	
	Egypt	2,819,007,660	2,368,914	1,377,500		جمهورية مصر العربية	Kilo	
	United Kingdom	8,772,532,440	7,371,876	3,433,000			Kilo	
	France	2,360,567,300	1,983,670	812,000			Kilo	
	Italy	417,315,150	350,685	170,000		إيطاليا	Kilo	
	Sweden	188,549,550	158,445	120,000		السويد	Kilo	
	Belgium	466,609,710	392,109	240,000		بلجيكا	Kilo	
	Germany	1,188,621,980	998,842	332,000		ألمانيا	Kilo	
	Austria	12,653,270	10,633	85,000			Kilo	
	Denmark	1,191,190	1,001	150			Kilo	
	Netherlands	884,995,860	743,694	110,000		هولندا	Kilo	
	Ireland	14,875,000	12,500	10,000		أيرلندا	Kilo	
	Spain	21,796,040	18,316	10,000		إسبانيا	Kilo	
	Greece	103,768,000	87,200	35,000		اليونان	Kilo	
	European Union	3,689,454,580	3,100,382	948,100			Kilo	
	Ukraine	82,288,500	69,150	40,000		أوكرانيا	Kilo	
	China	12,153,121,330	10,212,707	4,711,157		الصين	Kilo	
	Vietnam	112,109,900	94,210	35,000		فيتنام	Kilo	
	South Korea	60,518,197,320	50,855,628	31,831,043		كوريا الجنوبية	Kilo	
	Turkey	19,285,931,350	16,206,665	6,189,692		تركيا	Kilo	
	Iran	63,644,296,380	53,482,602	7,303,925		إيران	Kilo	

2020

الاستيرادات السلعية (غير النفطية)

Imports (non-oil) by commodity and origin country for the year 2020

Con. Table (10) - Follow

(10) - يتبع

Commodity	Country	القيمة بالدينار	القيمة بالدولار	()	الكمية		القياسية		HS
		Value(I.D)	Value(\$)	Weight(K.G)	Quantity		Unit		
	India	4,289,395,460	3,604,534	1,126,000		الهند	Kilo		
	Indonesia	668,049,340	561,386	201,000		اندونيسيا	Kilo		
	Japan	680,174,250	571,575	60,000		اليابان	Kilo		
	Malaysia	70,744,310	59,449	28,000		ماليزيا	Kilo		
	Philippines	5,355,000	4,500	3,000		الفلبين	Kilo		
	Singapore	404,003,810	339,499	190,000			Kilo		
	Pakistan	11,900,000	10,000	20,000			Kilo		
	Thailand	9,520,000	8,000	5,000		تايلند	Kilo		
	United States of America	16,504,662,160	13,869,464	752,856		الولايات المتحدة الامريكية	Kilo		
	Argentina	1,580,101,040	1,327,816	120,000		الارجنتين	Kilo		
	Brazil	13,090,000	11,000	10,000		البرازيل	Kilo		
	Total	203,772,210,880	171,237,152	60,794,423					
Columns, fencing of iron or steel	China	238,823,052	200,692	133,327		الصين	Kilo	اعمدة السياجات من حديد او صلب	73269070
	Total	238,823,052	200,692	133,327					
Portable ladders and degrees of iron Oouselb	United Arab Emirates	6,878,200	5,780	11,560		الامارات العربية	Kilo	حديد أو صلب	73269094
	Italy	1,996,693,860	1,677,894	30,000		ايطاليا	Kilo		
	China	10,710,000	9,000	2,380		الصين	Kilo		
	Total	2,014,282,060	1,692,674	43,940					

2020

الاستيرادات السلعية (غير النفطية)

Imports (non-oil) by commodity and origin country for the year 2020

Con. Table (10) - Follow

(10) - يتبع

Commodity	Country	القيمة بالدينار	القيمة بالدولار	()	الكمية		القياسية		HS
		Value(I.D)	Value(\$)	Weight(K.G)	Quantity		Unit		
Boxes of ornaments, antiques and cosmetic powders and pastes and the like, of iron or steel	Iran	5,026,560	4,224	14,080		ايران	Kilo	ولمساحيق ومعاجين التجميل، وما يماثلها من حديد او صلب	73269096
	Total	5,026,560	4,224	14,080					
Electricity poles (lighting) of iron Aouselb	Jordan	116,858,000	98,200	202,400		المملكة الاردنية الهاشمية	Kilo	الكهرباء () حديد او صلب	73269097
	United Arab Emirates	66,827,901	56,158	32,190		الامارات العربية	Kilo		
	China	614,231,590	516,161	366,364		الصين	Kilo		
	South Korea	413,013,650	284,837	51,249		كوريا الجنوبية	Kilo		
	Turkey	761,207,160	517,828	45,000		تركيا	Kilo		
	Iran	203,891,030	171,337	297,640		ايران	Kilo		
	Kazakhstan	6,334,370	5,323	3,500			Kilo		
	Total	2,182,363,701	1,649,844	998,343					
Other articles of iron or steel	Jordan	3,087,744,340	2,380,322	3,207,716		المملكة الاردنية الهاشمية	Kilo	غيرها من مصنوعات اخر من حديد او صلب	73269099
	Saudi Arabia	69,044,000	50,100	162,929		المملكة العربية السعودية	Kilo		
	United Arab Emirates	376,052,995	316,011	471,224		الامارات العربية	Kilo		
	Egypt	71,292,900	59,910	94,800		جمهورية مصر العربية	Kilo		
	Italy	35,841,820	29,086	10,627		ايطاليا	Kilo		

2020

الاستيرادات السلعية (غير النفطية)

Imports (non-oil) by commodity and origin country for the year 2020

Con. Table (10) - Follow

(10) - يتبع

Commodity	Country	القيمة بالدينار	القيمة بالدولار	()	الكمية	القياسية	Unit	HS
		Value(I.D)	Value(\$)	Weight(K.G)	Quantity			
	Germany	1,060,895,710	891,509	1,748,000		المانيا	Kilo	
	Austria	2,030,140	1,706	3,412			Kilo	
	Netherlands	5,950,000	5,000	10,000		هولندا	Kilo	
	Finland	29,750,000	25,000	176			Kilo	
	Greece	1,223,329,880	1,019,332	4,466,813		اليونان	Kilo	
	European Union	332,233,720	279,188	604,626			Kilo	
	Russian Federation	7,551,487,720	6,345,788	11,929,416		روسيا الاتحادية	Kilo	
	Ukraine	4,221,984,340	3,547,886	7,884,000		اوكرانيا	Kilo	
	China	23,992,411,010	18,991,977	16,961,445		الصين	Kilo	
	Vietnam	118,186,040	99,316	6,500		فيتنام	Kilo	
	South Korea	736,459,167	583,911	847,445		كوريا الجنوبية	Kilo	
	Turkey	3,231,837,700	2,715,830	1,753,838		تركيا	Kilo	
	Iran	4,473,639,571	3,606,808	7,614,092		ايران	Kilo	
	India	101,082,170	84,943	114,303		الهند	Kilo	
	Indonesia	300,742,750	252,725	499,500		اندونيسيا	Kilo	
	Japan	305,735,990	256,921	5,600		اليابان	Kilo	
	Malaysia	69,957,720	58,788	99,904		ماليزيا	Kilo	
	Kazakhstan	133,474,380	111,202	18,050			Kilo	
	United States of America	59,362,924	49,885	56,480		الولايات المتحدة الامريكية	Kilo	
	Total	51,590,526,987	41,763,144	58,570,896				
	Total chapter	2,124,962,745,344	1,775,171,443	978,323,967	268,538			
Copper and articles thereof.								نحاس ومصنوعاته
								74

2020

الاستيرادات السلعية (غير النفطية)

Imports (non-oil) by commodity and origin country for the year 2020

Con. Table (10) - Follow

(10) - يتبع

Commodity	Country	القيمة بالدينار	القيمة بالدولار	()	الكمية		القياسية		HS
		Value(I.D)	Value(\$)	Weight(K.G)	Quantity		Unit		
Of pure copper wire does not exceed the size of the largest cross section 6 mm	Iran	7,330,400	6,160	3,080		ايران	Kilo	يتجاوز أكبر مقاس لمقطعها العرضي 6	74081100
	Total	7,330,400	6,160	3,080					
Wire of copper base alloys with zinc (brass)	Saudi Arabia	874,365,590	734,761	148,000		المملكة العربية السعودية	Kilo	أساسها النحاس مع ()	74082100
	China	167,944,700	141,130	557,000		الصين	Kilo		
	Turkey	20,039,600	16,840	67,360		تركيا	Kilo		
	Iran	49,700,350	41,765	167,060		ايران	Kilo		
	Total	1,112,050,240	934,496	939,420					
Other plates, sheets and strips of pure copper over 0.15 mm Smkeaan	China	58,721,919	49,346	4,900		الصين	Kilo	غير هامن يزيد سمكها عن 0,15	74091900
	Iran	29,024,100	24,390	84,000		ايران	Kilo		
Total	Total	87,746,019	73,736	88,900					
Pipes and tubes of pure copper	Italy	325,732,750	273,725	180,000		ايطاليا	Kilo	مواسير وأنابيب من	74111000
	China	1,291,819,280	1,085,562	624,837		الصين	Kilo		
	Total	1,617,552,030	1,359,287	804,837					

2020

الاستيرادات السلعية (غير النفطية)

Imports (non-oil) by commodity and origin country for the year 2020

Con. Table (10) - Follow

(10) - يتبع

Commodity	Country	القيمة بالدينار	القيمة بالدولار	()	الكمية	القياسية	Unit	HS	
		Value(I.D)	Value(\$)	Weight(K.G)	Quantity				
Of the tube or pipe fittings, of pure copper (such as joints, elbows, sleeves)	European Union	3,359,370	2,823	1,475			Kilo	لوازم مواسير أو أنابيب، من نحاس ()	74121000
	China	4,991,664,857	4,194,677	966,800	الصين		Kilo		
	South Korea	138,577,880	116,452	12,050	كوريا الجنوبية		Kilo		
	United States of America	80,206,000	67,400	70,000	الولايات المتحدة الأمريكية		Kilo		
	Total	5,213,808,107	4,381,352	1,050,325					
Of the tube or pipe fittings, of copper alloys (such as links, elbows, sleeves)	China	6,188,000	5,200	2,000	الصين		Kilo	لوازم مواسير أو أنابيب، من خلانط نحاس ()	74122000
	Total	6,188,000	5,200	2,000					
Screws; Nuts and bolts of copper	Germany	2,261,000	1,900	2,563	المانيا		Kilo	براغي؛ صواميل	74153300
	China	460,530	387	89	الصين		Kilo		
	South Korea	58,029,065	48,764	2,500	كوريا الجنوبية		Kilo		
	India	9,791,320	8,228	8,228	الهند		Kilo		
	Total	70,541,915	59,279	13,380					

2020

الاستيرادات السلعية (غير النفطية)

Imports (non-oil) by commodity and origin country for the year 2020

Con. Table (10) - Follow

(10) - يتبع

Commodity	Country	القيمة بالدينار	القيمة بالدولار	()	الكمية		القياسية		HS
		Value(I.D)	Value(\$)	Weight(K.G)	Quantity		Unit		
Sponges and Osadat and Oagafzh, and the like, scouring or polishing uses a similar copper	China	20,122,900	16,910	3,200	45,320	الصين	NO.	إسفنجات ووسيدات وأقفزة، وما يماثلها، للجلي أو التلميع أو	74181100
	Total	20,122,900	16,910	3,200	45,320				
Reservoirs tanks vats and other similar containers for any material except compressed gases Awalmcilh, a capacity exceeding 300 l, without a mechanism or thermal equipment, and that was lined or heat-insulated from the copper	United Arab Emirates	67,796,680	56,972	2,000		الامارات العربية	Kilo	خزانات صهاريج خوابي وغيرها من اوعية مماثله لجميع المواد المضغوطة او المسيلة وتتجاوز سعتها 300 بدون تجهيزات الية او حرارية وان كانت مبطنة	74199120
	Italy	619,135,580	520,282	104,000		ايطاليا	Kilo		
	Iran	471,247,840	371,536	201,360		ايران	Kilo		
	Kazakhstan	53,200,000	40,000	7,000			Kilo		

2020

الاستيرادات السلعية (غير النفطية)

Imports (non-oil) by commodity and origin country for the year 2020

Con. Table (10) - Follow

(10) - يتبع

Commodity	Country	القيمة بالدينار	القيمة بالدولار	()	الكمية		القياسية		HS
		Value(I.D)	Value(\$)	Weight(K.G)	Quantity		Unit		
	Total	1,211,380,100	988,790	314,360					
Vessels for compressed gases or entertaining of copper	China	18,756,780	15,762	2,000		الصين	Kilo	او عيه للغازات المضغوطة او المسلية	74199930
	Total	18,756,780	15,762	2,000					
Kalpsat water from copper pipes	China	84,593,530	71,087	22,000		الصين	Kilo	كلبسات خراطيم المياه	74199980
	Total	84,593,530	71,087	22,000					
	Total chapter	9,450,070,021	7,912,059	3,243,502	45,320				
Nickel and articles thereof.								نيكل ومصنوعاته	75
Bars and rods, angles, shapes "profiles" of nickel alloys	Iran	6,130,880	5,152	12,880		ايران	Kilo	قضبان وعيدان وزوايا بروفيلاات "النيكل"	75051200
	Total	6,130,880	5,152	12,880					
Wire of nickel alloys	China	9,062,500	6,250	8,500		الصين	Kilo	اسلاك من خلانط نيكل	75052200
	Iran	44,149,000	37,100	148,400		ايران	Kilo		
	Total	53,211,500	43,350	156,900					
Pipes and tubes of nickel alloys	China	5,950,000	5,000	10,000		الصين	Kilo	مواسير وانابيب من خلانط النيكل	75071200
	Total	5,950,000	5,000	10,000					

2020

الاستيرادات السلعية (غير النفطية)

Imports (non-oil) by commodity and origin country for the year 2020

Con. Table (10) - Follow

(10) - يتبع

Commodity	Country	القيمة بالدينار	القيمة بالدولار	()	الكمية		القياسية		HS
		Value(I.D)	Value(\$)	Weight(K.G)	Quantity		Unit		
Woven metal fences, nets, wire mesh of the nickel	Jordan	14,958,300	12,570	50,000		المملكة الاردنية الهاشمية	Kilo	نسيج معدنية وشباك وأسبجة شبكية من أسلاك نيكل	75081000
	United Arab Emirates	14,958,300	12,570	50,000		الامارات العربية	Kilo		
	European Union	14,910,700	12,530	50,000			Kilo		
	Iran	103,589,500	87,050	350,000		ايران	Kilo		
	Total		148,416,800	124,720	500,000				
Tanks, vats and other containers in any capacity was not fitted with a mechanism or heat of nickel	Finland	13,907,530	11,687	6,500			Kilo	خزانات وخوابي واوعية اخر باي سعة كانت غير مزودة باجهزة الية او حرارية من نيكل	75089020
	China	89,843,810	75,499	150,998		الصين	Kilo		
	Iran	5,550,160	4,664	32,700		ايران	Kilo		
	Kazakhstan	53,590,460	45,034	45,034			Kilo		
	Total		162,891,960	136,884	235,232				
Bolts, screws and bolts Tngedosoamil Nickel	United Kingdom	36,682,940	30,826	15,267			Kilo	مسامير ومسامير تنجيدوصواميل وبراعي من نيكل	75089030
	Italy	662,350,430	556,597	188,603		ايطاليا	Kilo		
	China	1,183,686,550	839,000	220,000		الصين	Kilo		
	Kazakhstan	71,038,240	59,696	48,000			Kilo		

2020

الاستيرادات السلعية (غير النفطية)

Imports (non-oil) by commodity and origin country for the year 2020

Con. Table (10) - Follow

(10) - يتبع

Commodity	Country	القيمة بالدينار	القيمة بالدولار	()	الكمية		القياسية		HS
		Value(I.D)	Value(\$)	Weight(K.G)	Quantity		Unit		
	Total	1,953,758,160	1,486,119	471,870					
Household and kitchen Nickel	China	8,594,180	7,222	4,480		الصين	Kilo	ادوات منزلية ومطبخية من نيكيل	75089050
	Iran	4,022,200	3,380	6,760		ايران	Kilo		
	Kazakhstan	11,781,000	9,900	3,500			Kilo		
	Total	24,397,380	20,502	14,740					
Sanitary Nickel	European Union	17,998,750	15,125	15,125			Kilo	ادوات صحية من نيكيل	75089060
	Iran	16,122,120	13,548	20,906		ايران	Kilo		
	Total	34,120,870	28,673	36,031					
	Total chapter	2,388,877,550	1,850,400	1,437,653					
Aluminium and articles thereof.								المنيوم ومصنوعاته	76
Aluminum powders of lamellar structure is	European Union	59,404,800	49,920	66,560			Kilo	مساحيق المنيوم ذات بنية غير رقائقية	76031000
	China	76,046,950	63,905	89,105		الصين	Kilo		
	Turkey	3,619,980	3,042	67,600		تركيا	Kilo		
	Iran	933,465,655	784,425	17,431,095		ايران	Kilo		
	India	187,904,570	157,903	295,840		الهند	Kilo		
	United States of America	116,282,314	97,716	2,171,472		الولايات المتحدة الأمريكية	Kilo		
	Total	1,376,724,269	1,156,911	20,121,672					
Powders lamellar structure; flakes of aluminum	Jordan	138,732,580	116,582	242,237		المملكة الاردنية الهاشمية	Kilo	مساحيق رقائقية البنية؛ رقائق من الالمنيوم	76032000

2020

الاستيرادات السلعية (غير النفطية)

Imports (non-oil) by commodity and origin country for the year 2020

Con. Table (10) - Follow

(10) - يتبع

Commodity	Country	القيمة بالدينار	القيمة بالدولار	()	الكمية	القياسية	HS	
		Value(I.D)	Value(\$)	Weight(K.G)	Quantity			Unit
	Saudi Arabia	46,648,000	39,200	458,000		المملكة العربية السعودية	Kilo	
	United Arab Emirates	10,821,860	9,094	13,920		الامارات العربية	Kilo	
	Egypt	31,148,250	26,175	89,365		جمهورية مصر العربية	Kilo	
	Germany	12,495,000	10,500	102,000		المانيا	Kilo	
	European Union	19,301,800	16,220	56,770			Kilo	
	China	762,648,390	640,881	683,871		الصين	Kilo	
	South Korea	35,402,500	29,750	28,100		كوريا الجنوبية	Kilo	
	Iran	95,183,340	79,986	168,210		ايران	Kilo	
	India	62,522,600	52,540	81,694		الهند	Kilo	
	Total	1,214,904,320	1,020,928	1,924,167				
Special forms of hollow aluminum alloys	China	5,950,000	5,000	12,190		الصين	Kilo	خلانط المنيوم 76042100
	Total	5,950,000	5,000	12,190				
Wire of aluminum, not alloyed than the largest cross-sectional size of 7 mm:	Jordan	312,624,900	262,710	437,640		المملكة الاردنية الهاشمية	Kilo	اسلاك من المنيوم غير مخلوط يتجاوز أكبر مقاس لمقطعها العرضي : 7 76051100
	Kuwait	15,202,250	12,775	24,500		الكويت	Kilo	
	Saudi Arabia	1,185,275,560	881,612	513,000		المملكة العربية السعودية	Kilo	
	United Arab Emirates	20,230,000	17,000	19,500		الامارات العربية	Kilo	

2020

الاستيرادات السلعية (غير النفطية)

Imports (non-oil) by commodity and origin country for the year 2020

Con. Table (10) - Follow

(10) - يتبع

Commodity	Country	القيمة بالدينار	القيمة بالدولار	()	الكمية		القياسية		HS
		Value(I.D)	Value(\$)	Weight(K.G)	Quantity		Unit		
	United Kingdom	308,769,300	259,470	200,000			Kilo		
	Austria	61,152,910	51,389	100,000			Kilo		
	China	6,629,098,294	5,560,283	2,875,591		الصين	Kilo		
	South Korea	941,463,942	791,146	265,000		كوريا الجنوبية	Kilo		
	Turkey	178,464,300	149,970	230,500		تركيا	Kilo		
	Iran	2,185,144,640	1,836,256	1,070,420		ايران	Kilo		
	India	80,682,000	67,800	46,000		الهند	Kilo		
	Japan	3,235,610	2,719	1,000		اليابان	Kilo		
	Kazakhstan	659,884,750	554,525	215,000			Kilo		
	United States of America	1,444,660,000	1,214,000	425,000		الولايات المتحدة الأمريكية	Kilo		
	Canada	5,950,000	5,000	20,000			Kilo		
	Total	14,031,838,456	11,666,655	6,443,151					
Other wire of aluminum, not alloyed	China	66,412,710	55,809	76,236		الصين	Kilo	غيرها من اسلاك من المنيوم غير مخلوط	76051900
	Iran	24,139,150	20,285	81,140		ايران	Kilo		
	Total	90,551,860	76,094	157,376					
Aluminum alloy wire of larger size than the cross section of 7 mm	China	1,057,420,910	888,589	461,951		الصين	Kilo	اسلاك من خلانط المنيوم يتجاوز أكبر مقاس لمقطعها العرضي 7	76052100
	Total	1,057,420,910	888,589	461,951					
Other wire of aluminum alloys	Iran	6,473,600	5,440	21,760		ايران	Kilo	غيرها من اسلاك من خلانط المنيوم	76052900

2020

الاستيرادات السلعية (غير النفطية)

Imports (non-oil) by commodity and origin country for the year 2020

Con. Table (10) - Follow

(10) - يتبع

Commodity	Country	القيمة بالدينار	القيمة بالدولار	()	الكمية	القياسية	Unit	HS
		Value(I.D)	Value(\$)	Weight(K.G)	Quantity			
	Total	6,473,600	5,440	21,760				
Other paper prepared within the aluminum containers for retail sale does not exceed the thickness (excluding the thickness of the carrier) 0.2 mm	Jordan	85,600,270	71,933	150,334	المملكة الاردنية الهاشمية	Kilo	غيرها من ورق المنيوم مهيأة ضمن عبوات للبيع بالتجزئة لا يتجاوز سمكها (0.2(76061990
	Saudi Arabia	4,670,750	3,925	10,000	المملكة العربية السعودية	Kilo		
	United Arab Emirates	9,354,590	7,861	10,000	الامارات العربية	Kilo		
	European Union	60,731,650	51,035	20,000		Kilo		
	China	137,396,210	115,459	120,000	الصين	Kilo		
	Iran	1,010,627,730	849,267	395,024	ايران	Kilo		
	India	47,005,000	39,500	20,000	الهند	Kilo		
	Indonesia	47,243,000	39,700	20,000	اندونيسيا	Kilo		
	Thailand	82,405,120	69,248	10,000	تايلند	Kilo		
	Total	1,485,034,320	1,247,928	755,358				

2020

الاستيرادات السلعية (غير النفطية)

Imports (non-oil) by commodity and origin country for the year 2020

Con. Table (10) - Follow

(10) - يتبع

Commodity	Country	القيمة بالدينار	القيمة بالدولار	()	الكمية		القياسية		HS
		Value(I.D)	Value(\$)	Weight(K.G)	Quantity		Unit		
Rolls of aluminum grindstone, but is not occupied more than that is installed on the carrier prepared in containers for sale Baldzihleightjaz thick (excluding the thickness of the carrier 0.2) mm	Saudi Arabia	446,547,500	375,250	1,230,000		المملكة العربية السعودية	Kilo	لفات المنيوم مجلخة ولكن غير مشغولة اكثر من ذلك غير مثبتة على حامل مهياة ضمن عبوات للبيع بالتجزئة لايتجاوز سمكها) 0,2(76071110
	China	252,966,630	212,577	810,000		الصين	Kilo		
	Total	699,514,130	587,827	2,040,000					

2020

الاستيرادات السلعية (غير النفطية)

Imports (non-oil) by commodity and origin country for the year 2020

Con. Table (10) - Follow

(10) - يتبع

Commodity	Country	القيمة بالدينار	القيمة بالدولار	()	الكمية		القياسية		HS
		Value(I.D)	Value(\$)	Weight(K.G)	Quantity		Unit		
Other paper and aluminum grindstone busy but not more than that is installed on the carrier prepared in containers for retail sale to Aetjaozsmkea (except pregnant thickness) 0.2 mm	China	3,570,000	3,000	3,000		الصين	Kilo	غيرها من ورق المنيوم مجلخة ولكن غير غير مثبتة على حامل مهيئة ضمن عبوات للبيع بالتجزئة لايتجاوز سمكها) 0.2(76071190
	Total	3,570,000	3,000	3,000					
Aluminum rolls prepared in containers for retail sale grindstone, but is not occupied more than that to exceed the thickness (Bastnaeadsmk pregnant) 0.2 mm	Jordan	18,147,500	15,250	58,000		المملكة الاردنية الهاشمية	Kilo	لفات المنيوم مهيئة ضمن عبوات للبيع بالتجزئة مجلخة ولكن غير لايتجاوز سمكها) 0.2	76071910
	European Union	191,887,500	161,250	161,250			Kilo		
	Turkey	81,455,500	68,450	68,450		تركيا	Kilo		

2020

الاستيرادات السلعية (غير النفطية)

Imports (non-oil) by commodity and origin country for the year 2020

Con. Table (10) - Follow

(10) - يتبع

Commodity	Country	القيمة بالدينار	القيمة بالدولار	()	الكمية	القياسية	Unit	HS
		Value(I.D)	Value(\$)	Weight(K.G)	Quantity			
	Malaysia	12,495,000	10,500	10,000		ماليزيا	Kilo	
	Total	303,985,500	255,450	297,700				
Aluminum rolls ready for retail sale are installed on the holder does not exceed the thickness (excluding the thickness of the carrier) 0.2 mm	Jordan	4,760,000	4,000	40,000		المملكة الاردنية الهاشمية	Kilo	لفات المنيوم مهينة للبيع حامل لا يتجاوز سمكها 0.2() 76072010
	Saudi Arabia	226,081,170	173,511	562,994		المملكة العربية السعودية	Kilo	
	European Union	85,085,000	71,500	523,700			Kilo	
	China	184,987,880	155,452	1,575,800		الصين	Kilo	
	Iran	458,512,950	385,305	390,250		ايران	Kilo	
	Indonesia	5,950,000	5,000	5,000		اندونيسيا	Kilo	
	Total	965,377,000	794,768	3,097,744				
Other aluminum paper ready for retail sale are installed on the holder does not exceed the thickness (excluding the thickness of the carrier) 0.2 mm	Jordan	11,900,000	10,000	45,000		المملكة الاردنية الهاشمية	Kilo	غيرها من ورق المنيوم مهينة للبيع بالتجزئة يتجاوز سمكها 0.2() 76072090

2020

الاستيرادات السلعية (غير النفطية)

Imports (non-oil) by commodity and origin country for the year 2020

Con. Table (10) - Follow

(10) - يتبع

Commodity	Country	القيمة بالدينار	القيمة بالدولار	()	الكمية		القياسية		HS
		Value(I.D)	Value(\$)	Weight(K.G)	Quantity		Unit		
	Total	11,900,000	10,000	45,000					
Of the tube or pipe fittings of aluminum (such as links and elbows and sleeves)	France	153,673,066	129,137	9,408			Kilo	لوازم مواسير او انابيب من المنيوم ()	76090000
	China	9,982,910	8,389	2,272		الصين	Kilo		
	India	1,785,000	1,500	1,500		الهند	Kilo		
	Total	165,440,976	139,026	13,180					
Garage doors from Aluminium electric	Iran	12,471,200	10,480	5,000	524	ايران	NO.	المنيوم تعمل بالكهرباء	76101010
	Total	12,471,200	10,480	5,000	524				
Other doors and windows and their frames and thresholds for doors from Aluminium	Jordan	299,309,990	251,521	175,205	21,107	المملكة الاردنية الهاشمية	NO.	غير هامن ابواب ونوافذ واطرها وعتبات للابواب من المنيوم	76101090
	Kuwait	4,958,730	4,167	2,000	200	الكويت	NO.		
	Saudi Arabia	267,750,000	225,000	22,000	10,000	المملكة العربية السعودية	NO.		
	United Arab Emirates	161,518,700	135,730	18,000	5,800	الامارات العربية	NO.		
	Egypt	4,760,000	4,000	4,000	160	جمهورية مصر العربية	NO.		
	Slovak	5,950,000	5,000	3,000	300	سلوفاكية	NO.		
	China	1,516,989,676	1,274,781	130,650	26,784	الصين	NO.		

2020

الاستيرادات السلعية (غير النفطية)

Imports (non-oil) by commodity and origin country for the year 2020

Con. Table (10) - Follow

(10) - يتبع

Commodity	Country	القيمة بالدينار	القيمة بالدولار	()	الكمية	القياسية	Unit	HS
		Value(I.D)	Value(\$)	Weight(K.G)	Quantity			
	Vietnam	159,145,840	133,736	54,000	5,400	فيتنام	NO.	
	South Korea	4,460,459,150	3,748,285	253,000	25,580	كوريا الجنوبية	NO.	
	Turkey	241,426,010	202,879	62,300	12,830	تركيا	NO.	
	Iran	70,608,650	59,335	258,300	28,446	ايران	NO.	
	India	17,136,000	14,400	11,000	5,000	الهند	NO.	
	Indonesia	12,941,250	10,875	11,000	5,000	اندونيسيا	NO.	
	Total	7,222,953,996	6,069,709	1,004,455	146,607			
Breaks the walls of the hospital wards, restaurants, offices, toilets and similar alloy	Jordan	7,663,600	6,440	28,000		المملكة الاردنية الهاشمية	Kilo	المستشفيات والمطاعم والمكاتب ودورات المياه وما يماثلها من المنيوم 76109050
	Saudi Arabia	268,963,800	226,020	901,200		المملكة العربية السعودية	Kilo	
	United Arab Emirates	32,558,400	27,360	13,508		الامارات العربية	Kilo	
	Egypt	34,077,792	28,637	10,000		جمهورية مصر العربية	Kilo	
	European Union	13,685,000	11,500	36,157			Kilo	
	China	2,550,446,365	2,143,232	1,733,522		الصين	Kilo	
	South Korea	27,143,900	22,810	91,240		كوريا الجنوبية	Kilo	
	Turkey	259,411,432	217,993	71,951		تركيا	Kilo	
	Iran	99,472,100	83,590	73,600		ايران	Kilo	
	Indonesia	11,781,000	9,900	5,000		اندونيسيا	Kilo	
	Malaysia	3,570,000	3,000	2,000		ماليزيا	Kilo	

2020

الاستيرادات السلعية (غير النفطية)

Imports (non-oil) by commodity and origin country for the year 2020

Con. Table (10) - Follow

(10) - يتبع

Commodity	Country	القيمة بالدينار	القيمة بالدولار	()	الكمية		القياسية		HS
		Value(I.D)	Value(\$)	Weight(K.G)	Quantity		Unit		
	United States of America	36,153,390	30,381	15,191		الولايات المتحدة الأمريكية	Kilo		
	Total	3,344,926,779	2,810,863	2,981,369					
Bishop tiles for decoration of Aluminium	Saudi Arabia	9,543,800	8,020	8,020		المملكة العربية السعودية	Kilo	بلاط اسقف للديكور من المنيوم	76109060
	China	10,495,254,980	8,819,542	8,820,776		الصين	Kilo		
	Turkey	14,815,500	12,450	12,450		تركيا	Kilo		
	Iran	58,672,950	49,305	44,640		ايران	Kilo		
	Thailand	220,610,530	185,387	185,387		تايلند	Kilo		
	Total	10,798,897,760	9,074,704	9,071,273					
Corners and terminals to connect the tiles Aldecorvi bishop of Aluminum	Kuwait	2,499,000	2,100	2,700		الكويت	Kilo	زوايا ومرابط لربط بلاط الديكور في الاسقف من المنيوم	76109070
	China	792,745,870	666,173	1,591,651		الصين	Kilo		
	Turkey	14,184,800	11,920	43,920		تركيا	Kilo		
	Iran	2,136,050	1,795	5,580		ايران	Kilo		
	Malaysia	8,925,000	7,500	75,000		ماليزيا	Kilo		
	Total	820,490,720	689,488	1,718,851					

2020

الاستيرادات السلعية (غير النفطية)

Imports (non-oil) by commodity and origin country for the year 2020

Con. Table (10) - Follow

(10) - يتبع

Commodity	Country	القيمة بالدينار	القيمة بالدولار	()	الكمية		القياسية		HS
		Value(I.D)	Value(\$)	Weight(K.G)	Quantity		Unit		
Other facilities of the alloy (excluding prefabricated buildings of heading 94.06 and parts of structures, doors and windows and their frames and thresholds for doors and vocals (fender), beams and columns sheets, rods, angles, shapes, profiles and tubes	China	730,206,539	613,619	92,000		الصين	Kilo	غيرها من منشآت من المنيوم) 94.06 والنوافذ واطرها وعتبات (درايزين) وزوايا واشكال خاصة (بروفيلات)ومواسير وما يماثلها ومن المنيوم مهياة للاستعمال	76109090
	Total	730,206,539	613,619	92,000					

2020

الاستيرادات السلعية (غير النفطية)

Imports (non-oil) by commodity and origin country for the year 2020

Con. Table (10) - Follow

(10) - يتبع

Commodity	Country	القيمة بالدينار	القيمة بالدولار	()	الكمية		القياسية		HS
		Value(I.D)	Value(\$)	Weight(K.G)	Quantity		Unit		
Reservoirs, tanks, Khwab and similar containers, for any material (excluding compressed or liquefied gas), of aluminum, a capacity exceeding 300 l, whether or not lined or heat-insulated, not fitted with mechanical or thermal.	China	29,452,500	24,750	33,000		الصين	Kilo	خزانات وصهاريج وخواب وأوعية مماثلة لجميع المواد (المسيل)، من ألومنيوم تتجاوز سعتها 300 عازلة للحرارة، غير مزودة بتجهيزات آلية أو حرارية.	76110000
	Iran	102,161,500	85,850	20,680		ايران	Kilo		
	Total	131,614,000	110,600	53,680					
Cans of soft drinks and fruit juice from aluminum	Jordan	2,724,076,600	2,289,140	277,840		المملكة الاردنية الهاشمية	Kilo	علب للمشروبات الغازية وعصير الفواكه من المنيوم	76129010
	Saudi Arabia	129,710,000	109,000	109,000		المملكة العربية السعودية	Kilo		
	Italy	1,428,000	1,200	1,200		ايطاليا	Kilo		
	China	74,019,190	62,201	3,600		الصين	Kilo		
	Iran	29,393,000	24,700	24,640		ايران	Kilo		
	India	1,428,000	1,200	1,200		الهند	Kilo		

2020

الاستيرادات السلعية (غير النفطية)

Imports (non-oil) by commodity and origin country for the year 2020

Con. Table (10) - Follow

(10) - يتبع

Commodity	Country	القيمة بالدينار	القيمة بالدولار	()	الكمية		القياسية		HS
		Value(I.D)	Value(\$)	Weight(K.G)	Quantity		Unit		
	Total	2,960,054,790	2,487,441	417,480					
Cans to save food from aluminum	Jordan	14,902,370	12,523	12,600		المملكة الاردنية الهاشمية	Kilo	المنيوم	76129020
	Saudi Arabia	15,018,990	12,621	12,800		المملكة العربية السعودية	Kilo		
	China	3,570,000	3,000	3,000		الصين	Kilo		
	Iran	14,518,000	12,200	12,500		ايران	Kilo		
	Total	48,009,360	40,344	40,900					
To fill the gas cylinder capacity of 100 to Troaql of Aluminum	Germany	55,482,560	46,624	324		المانيا	Kilo	100 المنيوم	76130010
	China	105,255,500	88,450	20,050		الصين	Kilo		
	Total	160,738,060	135,074	20,374					
Electric wires and cables from the non-insulated aluminum with a heart of steel (steel)	China	10,786,160	9,064	9,064		الصين	Kilo	اسلاك وكوابل كهربائية من المنيوم غير معزولة ()	76141010
	Total	10,786,160	9,064	9,064					

2020

الاستيرادات السلعية (غير النفطية)

Imports (non-oil) by commodity and origin country for the year 2020

Con. Table (10) - Follow

(10) - يتبع

Commodity	Country	القيمة بالدينار	القيمة بالدولار	()	الكمية		القياسية		HS
		Value(I.D)	Value(\$)	Weight(K.G)	Quantity		Unit		
Dishwashers pots and sponges and Osadat, gloves and the like, which, for obvious Owaltmaa or for similar purposes of Aluminum	Egypt	24,565,170	20,643	30,740		جمهورية مصر العربية	Kilo	جلابيات القدور وإسفنجات ووسيدات وقفازات ومما يماثلها للجلي أو التلميع أو المنيوم	76151100
	European Union	5,224,100	4,390	6,585			Kilo		
	China	229,151,160	192,564	176,931		الصين	Kilo		
	Iran	38,169,250	31,715	49,800		ايران	Kilo		
	Kazakhstan	2,409,750	2,025	4,000			Kilo		
	Total		299,519,430	251,337	268,056				
Other Jatat plates, and trays made of aluminum foil in a pressing, intended to be used for one time (Despozabl)	Jordan	85,064,770	71,483	65,220		المملكة الاردنية الهاشمية	Kilo	غير هامن صحون ألومينيوم بطريقة (ديسيوزابل)	76151910
	Saudi Arabia	114,745,750	96,425	113,000		المملكة العربية السعودية	Kilo		
	China	135,660,000	114,000	111,000		الصين	Kilo		
	Iran	1,057,868,350	888,965	2,748,810		ايران	Kilo		
	Total		1,393,338,870	1,170,873	3,038,030				

2020

الاستيرادات السلعية (غير النفطية)

Imports (non-oil) by commodity and origin country for the year 2020

Con. Table (10) - Follow

(10) - يتبع

Commodity	Country	القيمة بالدينار	القيمة بالدولار	()	الكمية		القياسية		HS
		Value(I.D)	Value(\$)	Weight(K.G)	Quantity		Unit		
Other tools of the table, kitchen or other household articles and parts thereof, of aluminum	Kuwait	53,550,000	45,000	45,000		الكويت	Kilo	غيرها من ادوات مائدة وأدوات مطبخية أو منزلية أخرى، وأجزاءها، من ألومنيوم	76151990
	Egypt	9,885,330	8,307	3,000		جمهورية مصر العربية	Kilo		
	European Union	89,791,450	75,455	16,000			Kilo		
	China	210,412,230	176,817	81,000		الصين	Kilo		
	Iran	53,765,390	45,181	79,020		ايران	Kilo		
	Total	417,404,400	350,760	224,020					
Other woven metal fences, nets, mesh, aluminum wire	Iran	7,297,080	6,132	8,760		ايران	Kilo	غيرها من نسيج معدنية وشباك وأسيجة شبكية، من أسلاك ألومنيوم	76169100
	Total	7,297,080	6,132	8,760					
Metal curtains (Vnnisyan) of aluminum	China	68,318,250	46,475	6,500		الصين	Kilo	ستائر معدنية (فنيسيان) من المنيوم	76169940
	Total	68,318,250	46,475	6,500					

2020

الاستيرادات السلعية (غير النفطية)

Imports (non-oil) by commodity and origin country for the year 2020

Con. Table (10) - Follow

(10) - يتبع

Commodity	Country	القيمة بالدينار	القيمة بالدولار	()	الكمية		القياسية		HS
		Value(I.D)	Value(\$)	Weight(K.G)	Quantity		Unit		
Supplies electrical lines (streams, pads and wire clips, and pregnant women, for example) of aluminum	Jordan	42,066,500	35,350	141,400		المملكة الاردنية الهاشمية	Kilo	الكهربائية) (المنيوم	76169950
	France	27,171,270	22,833	17,000			Kilo		
	Italy	36,533,000	30,700	23,000		ايطاليا	Kilo		
	European Union	342,879,460	288,134	175,000			Kilo		
	China	281,104,180	236,222	192,000		الصين	Kilo		
	Turkey	100,754,486,840	84,667,636	13,299,200		تركيا	Kilo		
	Iran	18,813,900	15,810	10,000		ايران	Kilo		
	India	7,604,522,450	6,390,355	850,000		الهند	Kilo		
	United States of America	162,368,360	136,444	110,000		الولايات المتحدة الامريكية	Kilo		
	Canada	787,720,500	661,950	430,000			Kilo		
Total		110,057,666,460	92,485,434	15,247,600					
Aluminum ladders from the stretcher	Jordan	2,737,000	2,300	4,000		المملكة الاردنية الهاشمية	Kilo	سلالم نقالة من المنيوم	76169970
	China	12,690,160	10,664	10,000		الصين	Kilo		
	Total	15,427,160	12,964	14,000					
Total chapter		159,918,806,355	134,232,977	69,615,661	147,131				
Zinc and articles thereof.								(توتياء (ومصنوعاته	79

2020

الاستيرادات السلعية (غير النفطية)

Imports (non-oil) by commodity and origin country for the year 2020

Con. Table (10) - Follow

(10) - يتبع

Commodity	Country	القيمة بالدينار	القيمة بالدولار	()	الكمية		القياسية		HS
		Value(I.D)	Value(\$)	Weight(K.G)	Quantity		Unit		
Screws (screws) and Altngedoalsoamil screws nuts and bolts (screws) of zinc	Italy	78,593,550	66,045	9,630		ايطاليا	Kilo	المسامير () ير التنجيدوالصواميل () والمسامير ()	79070050
	Total	78,593,550	66,045	9,630					
	Total chapter	78,593,550	66,045	9,630					
Tin and articles thereof.								قصدير ومصنوعاته	80
Pipes and tubes and tube or pipe fittings (such as links or elbows or sleeves) of tin	China	538,000,376	365,987	211,835		الصين	Kilo	مواسير وأنايب ولوازم مواسير أو أنايب () (من قصدير	80060000
	Total	538,000,376	365,987	211,835					
Home appliances, kitchen and tableware (mugs, trays, plates etc.)	Syria	37,659,930	31,647	10,000		الجمهورية العربية السورية	Kilo	الادوات المنزلية والمطبخية وادوات (الباريق وصواني (....	80070030
	Jordan	105,481,600	88,640	158,260		المملكة الاردنية الهاشمية	Kilo		
	Kuwait	8,496,600	7,140	10,000		الكويت	Kilo		
	Lebanon	5,593,000	4,700	10,000			Kilo		
	Saudi Arabia	9,520,000	8,000	10,000		المملكة العربية السعودية	Kilo		

2020

الاستيرادات السلعية (غير النفطية)

Imports (non-oil) by commodity and origin country for the year 2020

Con. Table (10) - Follow

(10) - يتبع

Commodity	Country	القيمة بالدينار	القيمة بالدولار	()	الكمية	القياسية	Unit	HS	
		Value(I.D)	Value(\$)	Weight(K.G)	Quantity				
	United Arab Emirates	46,302,900	38,910	23,000		الامارات العربية	Kilo		
	Egypt	347,261,040	291,816	402,000		جمهورية مصر العربية	Kilo		
	Italy	10,091,200	8,480	20,000		ايطاليا	Kilo		
	Germany	47,439,350	39,865	35,000		المانيا	Kilo		
	European Union	2,239,161,120	1,881,648	859,300			Kilo		
	China	6,679,861,510	5,613,329	3,735,898		الصين	Kilo		
	Vietnam	41,650,000	35,000	50,000		فيتنام	Kilo		
	South Korea	11,959,500	10,050	30,000		كوريا الجنوبية	Kilo		
	Turkey	106,243,200	89,280	53,000		تركيا	Kilo		
	Iran	53,275,705,000	44,769,500	12,144,800		ايران	Kilo		
	India	201,650,260	169,454	39,000		الهند	Kilo		
	Malaysia	32,130,000	27,000	25,000		ماليزيا	Kilo		
	Philippines	6,426,000	5,400	15,400		الفلبين	Kilo		
	Total	63,212,632,210	53,119,859	17,630,658					
	Total chapter	63,750,632,586	53,485,846	17,842,493					
Tools, implements, cutlery, spoons and forks, of base metal; parts thereof of base metal.								عدد وادوات قاطعه من معادن عادية اجزاؤها من معادن عادية	82
Spades, shovels for farming	Egypt	13,066,200	10,980	3,500	3,000	جمهورية مصر العربية	NO.	82011000	
	France	17,909,500	15,050	8,952	29,840		NO.		

2020

الاستيرادات السلعية (غير النفطية)

Imports (non-oil) by commodity and origin country for the year 2020

Con. Table (10) - Follow

(10) - يتبع

Commodity	Country	القيمة بالدينار	القيمة بالدولار	()	الكمية	القياسية	Unit	HS
		Value(I.D)	Value(\$)	Weight(K.G)	Quantity			
	Italy	4,760,000	4,000	2,598	8,660	ايطاليا	NO.	
	European Union	637,989,940	536,126	551,957	149,315		NO.	
	China	2,756,995,570	2,316,803	692,518	595,439	الصين	NO.	
	South Korea	6,842,500	5,750	2,412	8,040	كوريا الجنوبية	NO.	
	Indonesia	14,131,250	11,875	41,500	7,000	اندونيسيا	NO.	
	Australia	13,292,300	11,170	11,170	7,440	استراليا	NO.	
	Total	3,464,987,260	2,911,754	1,314,607	808,734			
Shovels, mattocks, hoes and rakes	Italy	6,562,850	5,515	35,000	5,500	ايطاليا	NO.	82013000
	European Union	168,846,720	141,888	64,525	41,690		NO.	
	China	1,627,671,290	1,367,791	1,359,101	742,746	الصين	NO.	
	South Korea	8,797,670	7,393	8,000	15,000	كوريا الجنوبية	NO.	
	Iran	89,369,000	75,100	29,000	3,667	ايران	NO.	
	India	15,291,500	12,850	2,000	1,000	الهند	NO.	
	Indonesia	212,917,180	178,922	58,000	14,004	اندونيسيا	NO.	
	United States of America	5,563,250	4,675	2,000	1,000	الولايات المتحدة الأمريكية	NO.	
	Total	2,135,019,460	1,794,134	1,557,626	824,607			
Axes, bill hooks and similar hewing tools	China	27,619,900	23,210	10,400	750	الصين	NO.	82014000
	Iran	10,638,600	8,940	9,880	9,000	ايران	NO.	
	Total	38,258,500	32,150	20,280	9,750			

2020

الاستيرادات السلعية (غير النفطية)

Imports (non-oil) by commodity and origin country for the year 2020

Con. Table (10) - Follow

(10) - يتبع

Commodity	Country	القيمة بالدينار	القيمة بالدولار	()	الكمية		القياسية		HS
		Value(I.D)	Value(\$)	Weight(K.G)	Quantity		Unit		
Shears pruning shears plants and other managed Hand	Turkey	7,140,000	6,000	1,500	2,000	تركيا	NO.	تقليم أخرى تدار باليد	82016000
	Iran	10,115,000	8,500	17,000	8,000	ايران	NO.		
	Total	17,255,000	14,500	18,500	10,000				
Other hand tools of a kind used in agriculture, horticulture or forestry	China	222,466,930	186,947	373,894	123,372	الصين	NO.	عدد يدوية آخر من الزراعة أو البساتين أو	82019000
	Total	222,466,930	186,947	373,894	123,372				
Other hand saws; blades for saws of all kinds (including slitting, hole and slit blades and saws is serrated).	China	18,823,420	15,818	24,100	16,980	الصين	NO.	غيرها من مناشير يدوية؛ نصال مناشير من جميع الأنواع) ونصال المناشير غير	82029900
	Total	18,823,420	15,818	24,100	16,980				
Files (including files coarse) and similar hand tools	European Union	92,820	78	26	260		NO.	(بما فيها مباد (وعدد يدويه	82031000
	China	16,416,050	13,795	2,000	1,365	الصين	NO.		
	Total	16,508,870	13,873	2,026	1,625				

2020

الاستيرادات السلعية (غير النفطية)

Imports (non-oil) by commodity and origin country for the year 2020

Con. Table (10) - Follow

(10) - يتبع

Commodity	Country	القيمة بالدينار	القيمة بالدولار	()	الكمية		القياسية		HS
		Value(I.D)	Value(\$)	Weight(K.G)	Quantity		Unit		
Pipe cutters cutters and screws and bolts and drills, punching and similar Addidoah	European Union	1,616,615,000	1,358,500	56,979	370,146		NO.	قواطع مواسير وقواطع مسامير وبراعي ومثاقب تخريم وعدديديه مماثلة	82034000
	China	2,750,003,130	2,310,927	470,839	842,293	الصين	NO.		
	Turkey	15,072,540	12,666	6,080	15,199	تركيا	NO.		
	Iran	8,889,300	7,470	6,330	3,278	ايران	NO.		
	India	54,440,120	45,748	3,000	3,000	الهند	NO.		
	Malaysia	119,208,250	100,175	15,000	15,000	ماليزيا	NO.		
	United States of America	41,590,500	34,950	14,554	36,384	الولايات المتحدة الأمريكية	NO.		
	Total	4,605,818,840	3,870,436	572,782	1,285,300				
Spanners handy adjustable (English)	China	3,219,557	2,706	24	10	الصين	NO.	مفاتيح ربط يدوية قابلة للتعديل (انكليزية)	82041200
	Total	3,219,557	2,706	24	10				
Drilling, threading tools and methods	South Korea	21,522,340	18,086	2,411	1,206	كوريا الجنوبية	NO.		82051000
	Total	21,522,340	18,086	2,411	1,206				
Other hand tools (including glass cutters Diamond) for domestic use	China	12,692,540	10,666	3,500	940	الصين	NO.	عدد يدوية آخر (بما فيها قواطع ماسية)	82055100
	Total	12,692,540	10,666	3,500	940				

2020

الاستيرادات السلعية (غير النفطية)

Imports (non-oil) by commodity and origin country for the year 2020

Con. Table (10) - Follow

(10) - يتبع

Commodity	Country	القيمة بالدينار	القيمة بالدولار	()	الكمية		القياسية		HS
		Value(I.D)	Value(\$)	Weight(K.G)	Quantity		Unit		
Other hand tools, other (including glass cutters Diamond)	China	30,659,160	25,764	3,500	9,500	الصين	NO.	غيرها من عدد يدوية (بما فيها قواطع ماسية للزجاج)	82055990
	Total	30,659,160	25,764	3,500	9,500				
The number of hand tools and non-domestic	United Arab Emirates	6,497,400	5,460	1,365	4,550	الامارات العربية	NO.	عدد وادوات يدويه غير منزلية	82059010
	European Union	117,013,890	98,331	23,368	79,226		NO.		
	China	13,919,007,550	11,696,645	677,998	2,521,117	الصين	NO.		
	India	4,025,770	3,383	850	1,000	الهند	NO.		
	Singapore	725,900	610	500	2,000		NO.		
	Total	14,047,270,510	11,804,429	704,081	2,607,893				
The number of hand tools and household	Saudi Arabia	10,710,000	9,000	17,000	10,000	المملكة العربية السعودية	NO.	عدد وادوات يدويه منزلية	82059020
	United Arab Emirates	163,998,660	137,814	90,000	78,887	الامارات العربية	NO.		
	United Kingdom	92,708,140	77,906	46,700	56,000		NO.		
	Italy	41,109,740	34,546	27,000	30,000	ايطاليا	NO.		
	European Union	160,486,970	134,863	51,129	10,954		NO.		
	China	1,197,679,070	1,006,453	374,900	176,418	الصين	NO.		
	South Korea	266,851,550	224,245	54,000	30,749	كوريا الجنوبية	NO.		
	Turkey	407,051,400	342,060	63,000	40,000	تركيا	NO.		
	Iran	3,473,457,680	2,918,872	2,442,667	546,285	ايران	NO.		

2020

الاستيرادات السلعية (غير النفطية)

Imports (non-oil) by commodity and origin country for the year 2020

Con. Table (10) - Follow

(10) - يتبع

Commodity	Country	القيمة بالدينار	القيمة بالدولار	()	الكمية		القياسية		HS
		Value(I.D)	Value(\$)	Weight(K.G)	Quantity		Unit		
	India	21,390,250	17,975	21,600	13,200	الهند	NO.		
	Singapore	262,127,250	220,275	35,000	20,000		NO.		
	Kazakhstan	72,619,750	61,025	12,500	9,380		NO.		
	United States of America	35,914,200	30,180	5,000	3,666	الولايات المتحدة الأمريكية	NO.		
	Canada	313,707,800	263,620	55,000	25,000		NO.		
	Total	6,519,812,460	5,478,834	3,295,496	1,050,539				
Other tools of drilling and boring dust and rocks, including parts	United Kingdom	4,240,232	3,563	180	1		NO.	غيرها من أدوات حفر بما فيها الاجزاء	82071900
	France	18,552,100	15,590	15,590	400		NO.		
	Germany	217,122,640	182,456	883	3	المانيا	NO.		
	European Union	259,260,540	217,866	21,239	430		NO.		
	China	156,247,083	131,300	2,623	110	الصين	NO.		
	Malaysia	36,994,720	31,088	6,000	10	ماليزيا	NO.		
	Singapore	177,091,040	148,816	74,408	100		NO.		
	United States of America	1,946,272,608	1,635,524	66,236	3,805	الولايات المتحدة الأمريكية	NO.		
	Canada	337,960,476	284,000	181	2		NO.		
	Total	3,153,741,439	2,650,203	187,340	4,861				
Templates clouds traction or casting metals	South Korea	675,429,720	567,588	11,800	3,000	كوريا الجنوبية	NO.		82072000
	India	9,817,500	8,250	20,000	3,000	الهند	NO.		

2020

الاستيرادات السلعية (غير النفطية)

Imports (non-oil) by commodity and origin country for the year 2020

Con. Table (10) - Follow

(10) - يتبع

Commodity	Country	القيمة بالدينار	القيمة بالدولار	()	الكمية		القياسية		HS
		Value(I.D)	Value(\$)	Weight(K.G)	Quantity		Unit		
	Total	685,247,220	575,838	31,800	6,000				
Tools of the pressure or of the press or stamping, or stamping or punching of the soil and rock	United Kingdom	741,244,396	622,895	5,489	36		NO.	التخريم للتربة والصخور	82073000
	France	113,966,300	95,770	57,462	383		NO.		
	Italy	6,757,415	5,679	50	2	ايطاليا	NO.		
	Sweden	21,214,725	17,828	338	4	السويد	NO.		
	European Union	84,124,670	70,693	2,320	16		NO.		
	China	190,137,165	159,779	8,227	25	الصين	NO.		
	Taiwan (Formosa)	7,140,000	6,000	6,000	9	تايوان ()	NO.		
	India	9,761,570	8,203	1,308	4	الهند	NO.		
	United States of America	1,830,246,455	1,538,021	14,089	79	الولايات المتحدة الأمريكية	NO.		
	Total	3,004,592,696	2,524,868	95,283	558				
Hole tools, non-rock drilling tools	Singapore	1,269,770,436	1,067,034	3,500	290		NO.	أدوات الثقب، غير أدوات	82075000
	United States of America	997,550,155	838,151	41,523	51	الولايات المتحدة الأمريكية	NO.		
	Total	2,267,320,591	1,905,185	45,023	341				
Safety razor and cut the separate metal blades	Egypt	21,346,220	17,938	7,250	131,600	جمهورية مصر العربية	NO.	وقطعها المنفصلة المعدنية وشفراتها	82121010

2020

الاستيرادات السلعية (غير النفطية)

Imports (non-oil) by commodity and origin country for the year 2020

Con. Table (10) - Follow

(10) - يتبع

Commodity	Country	القيمة بالدينار	القيمة بالدولار	()	الكمية		القياسية		HS
		Value(I.D)	Value(\$)	Weight(K.G)	Quantity		Unit		
	China	23,867,830	20,057	2,500	94,300	الصين	NO.		
	India	56,897,470	47,813	14,003	233,824	الهند	NO.		
	Total	102,111,520	85,808	23,753	459,724				
Safety razor with a set of plastic blades	Egypt	109,128,950	91,705	78,955	458,180	جمهورية مصر العربية	NO.	شفراتها	82121020
	China	73,274,250	61,575	40,275	644,600	الصين	NO.		
	India	45,202,150	37,985	20,700	160,100	الهند	NO.		
	Malaysia	16,682,610	14,019	2,000	5,000	ماليزيا	NO.		
	Kazakhstan	22,038,450	16,755	4,500	2,970		NO.		
	Total	266,326,410	222,039	146,430	1,270,850				
Blades "blades" to Safety razor blades, including blanks, in strips, and cleats	Egypt	17,850,000	15,000	10,000	10,000,000	جمهورية مصر العربية	NO.	ذلك النصال غير تامة الصنع، بشكل اشطره و	82122000
	China	5,583,480	4,692	850	764,000	الصين	NO.		
	India	25,542,160	21,464	14,530	9,100,000	الهند	NO.		
	Total	48,975,640	41,156	25,380	19,864,000				
Scissors and blades therefor.	China	25,585,000	21,500	3,500	384	الصين	NO.	مقصات ونصالها	82130000
	Total	25,585,000	21,500	3,500	384				
Groups (sets) other items of a similar variety of tools for table or kitchen	China	12,697,300	10,670	5,335	2,000	الصين	NO.	()	82152000

2020

الاستيرادات السلعية (غير النفطية)

Imports (non-oil) by commodity and origin country for the year 2020

Con. Table (10) - Follow

(10) - يتبع

Commodity	Country	القيمة بالدينار	القيمة بالدولار	()	الكمية		القياسية		HS
		Value(I.D)	Value(\$)	Weight(K.G)	Quantity		Unit		
	Turkey	3,718,750	3,125	1,563	1,000	تركيا	NO.		
	Iran	51,431,800	43,220	21,610	10,000	ايران	NO.		
	India	7,913,500	6,650	3,325	1,000	الهند	NO.		
	Indonesia	23,538,200	19,780	9,890	2,000	اندونيسيا	NO.		
	Total	99,299,550	83,445	41,723	16,000				
Forks and spoons and scoops and scoops and foam cutters, candy, cakes and knives and fish knives, butter and sugar tongs and similar tools, kitchen or tableware plated with precious metal	Indonesia	5,950,000	5,000	1,200	7,200	اندونيسيا	NO.	الكعك والحلوى وسكاكين للسمك وسكاكين للزبدة المطبخ مطلية بمعادن ثمينة	82159100
	Total	5,950,000	5,000	1,200	7,200				
	Total chapter	40,813,464,913	34,295,139	8,494,259	28,380,374				
Miscellaneous articles of base metal.								اصناف متنوعه من معادن عادية	83
Locks of base metal	China	19,965,820	16,778	3,935	9,150	الصين	NO.	أقفال من معادن عادية	83011000
	South Korea	291,470,270	244,933	2,000	5,000	كوريا الجنوبية	NO.		

2020

الاستيرادات السلعية (غير النفطية)

Imports (non-oil) by commodity and origin country for the year 2020

Con. Table (10) - Follow

(10) - يتبع

Commodity	Country	القيمة بالدينار	القيمة بالدولار	()	الكمية		القياسية		HS
		Value(I.D)	Value(\$)	Weight(K.G)	Quantity		Unit		
	Iran	10,931,340	9,186	3,062	11,688	ايران	NO.		
	United States of America	17,671,500	14,850	345	10,000	الولايات المتحدة الامريكية	NO.		
	Total	340,038,930	285,747	9,342	35,838				
Closing of a kind used for furniture	China	81,975,530	68,887	22,279	49,702	الصين	NO.		83013000
	Total	81,975,530	68,887	22,279	49,702				
Finish formulations letters and numbers	China	100,985,780	84,862	13,045	39,272	الصين	NO.	اقفال بتركيبات حروف	83014010
	Total	100,985,780	84,862	13,045	39,272				
Closing the open electricity	China	235,769,126	195,285	98,094	87,222	الصين	NO.	اقفال تفتح بالكهرباء	83014020
	Kazakhstan	8,651,300	7,270	1,200	2,100		NO.		
	Total	244,420,426	202,555	99,294	89,322				
Locks for bikes	Kazakhstan	42,706,720	35,888	5,000	8,190		NO.		83014040
	Total	42,706,720	35,888	5,000	8,190				
Other close again; catches	United States of America	31,165,862	26,190	2,600	5,200	الولايات المتحدة الامريكية	NO.	غيرها من اقفال أخرى؛ مزاليج	83014090
	Total	31,165,862	26,190	2,600	5,200				
Bmgaliq locks and frameworks, including lock	China	155,293,810	130,499	25,102	36,307	الصين	NO.	مغاليق وأطر بمغاليق،	83015000
	Total	155,293,810	130,499	25,102	36,307				

2020

الاستيرادات السلعية (غير النفطية)

Imports (non-oil) by commodity and origin country for the year 2020

Con. Table (10) - Follow

(10) - يتبع

Commodity	Country	القيمة بالدينار	القيمة بالدولار	()	الكمية		القياسية		HS
		Value(I.D)	Value(\$)	Weight(K.G)	Quantity		Unit		
Installations and supplies and other similar items, for cars	European Union	7,151,900	6,010	4,808	1,000		NO.	تركيبات ولوازم وأصناف أخرى مماثلة، للسيارات	83023000
	China	205,495,150	172,685	217,880	35,032	الصين	NO.		
	Iran	200,905,320	168,828	192,171	32,640	ايران	NO.		
	Indonesia	6,128,500	5,150	3,000	1,000	اندونيسيا	NO.		
	Japan	2,975,000	2,500	2,000	1,000	اليابان	NO.		
	Malaysia	41,888,000	35,200	28,160	1,000	ماليزيا	NO.		
	United States of America	52,955,000	44,500	130,882	1,000	الولايات المتحدة الأمريكية	NO.		
	Total	517,498,870	434,873	578,901	72,672				
Installations and supplies and other similar articles which is used for buildings, of base metal	China	6,842,500	5,750	3,000	1,000	الصين	NO.	تركيبات ولوازم وأصناف يستعمل للمباني من معادن عادية	83024100
	Total	6,842,500	5,750	3,000	1,000				
Other fixtures, supplies and other similar articles which is used for furniture of base metal	China	89,426,120	75,148	77,681	4,069	الصين	NO.	غيرها تركيبات ولوازم مما يستعمل للاثاث من معادن عادية	83024200
	South Korea	126,990,850	106,715	4,500	93	كوريا الجنوبية	NO.		

2020

الاستيرادات السلعية (غير النفطية)

Imports (non-oil) by commodity and origin country for the year 2020

Con. Table (10) - Follow

(10) - يتبع

Commodity	Country	القيمة بالدينار	القيمة بالدولار	()	الكمية		القياسية		HS
		Value(I.D)	Value(\$)	Weight(K.G)	Quantity		Unit		
	Iran	276,437,000	232,300	324,846	16,291	ايران	NO.		
	Total	492,853,970	414,163	407,027	20,453				
Door handles of base metal	China	8,806,000	7,400	7,400	1,493	الصين	NO.	معادن عادية	83024910
	Total	8,806,000	7,400	7,400	1,493				
Other fixtures, supplies and other similar articles which is used in the furniture of base metal	Iran	55,555,150	46,685	60,040	4,026	ايران	NO.	غيرها من تركيبات أخرى مما يستعمل في الاثاث من معادن عادية	83024990
	Total	55,555,150	46,685	60,040	4,026				
Safes (safe boxes), boxes and reinforced armored doors and safes secretariats of the rooms are safe and secure cans for money or documents, and the like, of base metal.	United Kingdom	20,825,000	17,500	5,000	200		NO.	(صناديق مقواة)، صناديق مقواة، المستندات، وما يماثلها، من معادن عادية.	83030000
	European Union	17,780,980	14,942	11,622	332		NO.		
	China	221,228,140	185,906	158,964	4,455	الصين	NO.		
	South Korea	1,139,346,460	957,434	32,650	1,131	كوريا الجنوبية	NO.		

2020

الاستيرادات السلعية (غير النفطية)

Imports (non-oil) by commodity and origin country for the year 2020

Con. Table (10) - Follow

(10) - يتبع

Commodity	Country	القيمة بالدينار	القيمة بالدولار	()	الكمية		القياسية		HS
		Value(I.D)	Value(\$)	Weight(K.G)	Quantity		Unit		
	Iran	57,869,700	48,630	54,000	1,506	ايران	NO.		
	Total	1,457,050,280	1,224,412	262,236	7,624				
Rack which is placed on the desks of base metal	European Union	19,926,550	16,745	33,490	8,300		NO.	رفوف مما يوضع على معادن عادية	83040040
	China	114,005,570	95,803	27,500	7,301	الصين	NO.		
	Iran	53,550,000	45,000	29,000	7,000	ايران	NO.		
	Kazakhstan	21,822,220	18,338	5,000	3,107		NO.		
	Total	209,304,340	175,886	94,990	25,708				
Flexible pipes and tubes of iron or steel	Oman	4,284,000	3,600	5,000	420		NO.	انابيب ومواسير مرنة من حديد أو صلب	83071000
	Egypt	36,342,600	30,540	60,025	1,715	جمهورية مصر العربية	NO.		
	France	482,785,380	405,702	250,000	2,500		NO.		
	Italy	3,279,640	2,756	22,055	500	ايطاليا	NO.		
	European Union	65,980,740	55,446	77,624	2,218		NO.		
	China	7,618,605,827	6,402,192	1,860,657	33,328	الصين	NO.		
	South Korea	200,820,259	168,757	45,146	650	كوريا الجنوبية	NO.		
	Iran	9,841,300	8,270	16,540	827	ايران	NO.		
	Japan	356,242,684	299,364	179,618	11,975	اليابان	NO.		
	United States of America	1,149,307,236	965,804	28,311	3,123	الولايات المتحدة الأمريكية	NO.		
	Argentina	163,646,741	137,518	80,000	3,200	الارجنتين	NO.		
	Total	10,091,136,407	8,479,949	2,624,976	60,456				

2020

الاستيرادات السلعية (غير النفطية)

Imports (non-oil) by commodity and origin country for the year 2020

Con. Table (10) - Follow

(10) - يتبع

Commodity	Country	القيمة بالدينار	القيمة بالدولار	()	الكمية	القياسية	Unit	HS	
		Value(I.D)	Value(\$)	Weight(K.G)	Quantity				
Pipes and tubes, flexible, of base metal other	Italy	683,685,381	574,526	57,250	229	ايطاليا	NO.	انابيب ومواسير مرنة من معادن عادية أخرى	83079000
	Germany	863,872,955	725,943	80,326	9,411	المانيا	NO.		
	Spain	4,818,643	4,049	4,049	162	اسبانيا	NO.		
	European Union	1,097,059,905	921,899	49,348	1,462		NO.		
	Ukraine	42,560,350	35,765	63,885	1,594	اوكرانيا	NO.		
	China	12,312,199,793	10,346,388	7,920,725	171,626	الصين	NO.		
	South Korea	424,669,588	356,865	416,292	13,952	كوريا الجنوبية	NO.		
	Iran	35,701,190	30,001	85,947	4,387	ايران	NO.		
	Japan	2,043,101,766	1,716,893	885,490	27,683	اليابان	NO.		
	South Africa	371,280	312	1,500	100	جنوب افريقيا	NO.		
	United States of America	67,991,840	57,136	1,500	1,000	الولايات المتحدة الامريكية	NO.		
	Mexico	2,008,742,610	1,688,019	1,688,019	5,829	المكسيك	NO.		
	Argentina	898,597,620	755,124	755,124	5,120	الارجنتين	NO.		
	Brazil	1,442,883,187	1,212,507	1,212,507	48,267	البرازيل	NO.		
	Total		21,926,256,108	18,425,427	13,221,962	290,822			
Fasteners and Mhajn "hooks" the bonds of base metal	China	5,950,000	5,000	5,000		الصين	Kilo	" " من معادن عادية	83081000
	Total	5,950,000	5,000	5,000					
Seals metal lined flanged Pflin Mhurcrh	Jordan	174,227,900	146,410	113,900		المملكة الاردنية الهاشمية	Kilo	سدادات معدنية مبطنه بفلين ذات حواف	83099010

2020

الاستيرادات السلعية (غير النفطية)

Imports (non-oil) by commodity and origin country for the year 2020

Con. Table (10) - Follow

(10) - يتبع

Commodity	Country	القيمة بالدينار	القيمة بالدولار	()	الكمية		القياسية		HS
		Value(I.D)	Value(\$)	Weight(K.G)	Quantity		Unit		
	Egypt	84,363,860	70,894	63,000		جمهورية مصر العربية	Kilo		
	China	58,905,000	49,500	41,500		الصين	Kilo		
	Turkey	673,444,800	565,920	40,000		تركيا	Kilo		
	Iran	10,031,700	8,430	8,000		ايران	Kilo		
	Total	1,000,973,260	841,154	266,400					
Other stoppers and screw caps or with a crane or with coil springs, etc. which is used to fill bottles of base metal	Jordan	32,963,000	27,700	27,000		المملكة الاردنية الهاشمية	Kilo	غيرها من سدادات واغطية لولبية او ذات لولبيه يستعمل في سد القناني من معادن عادية	83099020
	China	112,451,287	94,497	27,000		الصين	Kilo		
	Total	145,414,287	122,197	54,000					
Other casting plugs and plugs and plugs standard dropper bottles for beverages, oils and drugs etc. of base metal	Saudi Arabia	71,400,000	60,000	60,000		المملكة العربية السعودية	Kilo	غيرها من سدادات الصب وسدادات المعايير والزيوت والادويه الخ من معادن عادية	83099040
	European Union	4,800,460	4,034	288			Kilo		
	Total	76,200,460	64,034	60,288					

2020

الاستيرادات السلعية (غير النفطية)

Imports (non-oil) by commodity and origin country for the year 2020

Con. Table (10) - Follow

(10) - يتبع

Commodity	Country	القيمة بالدينار	القيمة بالدولار	()	الكمية		القياسية		HS
		Value(I.D)	Value(\$)	Weight(K.G)	Quantity		Unit		
Seals of all types of base metal	China	7,437,500	6,250	480		الصين	Kilo	اختام من جميع الانواع من معادن عادية	83099050
	Total	7,437,500	6,250	480					
Other fastenings to seal the bags and similar containers, which contain a wire or wires of iron between the two bands of plastic or paper. Of base metal	India	7,419,650	6,235	92		الهند	Kilo	غيرها من الاربطة لاحكام سد الاكياس والاويعه المماثلة والتي سلكين من الحديد موضوعين بين شريطين من معادن عادية	83099060
	Total	7,419,650	6,235	92					
Other lids and bottoms of the cans of base metal	India	18,404,540	15,466	10,000		الهند	Kilo	غيرها من اغطية وقيعان ا لعب من معادن عادية	83099070
	Total	18,404,540	15,466	10,000					

2020

الاستيرادات السلعية (غير النفطية)

Imports (non-oil) by commodity and origin country for the year 2020

Con. Table (10) - Follow

(10) - يتبع

Commodity	Country	القيمة بالدينار	القيمة بالدولار	()	الكمية		القياسية		HS
		Value(I.D)	Value(\$)	Weight(K.G)	Quantity		Unit		
Other stoppers, lids and caps (including caps and lids screwed coronary stomach pouring liquids), capsules for bottles and stoppers and seals threaded holes in the barrels, seals and other supplies for the dam, of base metal.	Jordan	93,569,700	78,630	52,420		المملكة الاردنية الهاشمية	Kilo	غيرها من سدادات وأغطية وكبسولات (في ذلك السدادات التاجية والأغطية الملولبة المعدة (83099090
	United Arab Emirates	56,091,840	47,136	20,000		الامارات العربية	Kilo	وسدادات ثقوب البراميل، أختام وغيرها من لوازم السد، من معادن عادية.	
	United Kingdom	4,505,340	3,786	131			Kilo		
	Italy	30,345,000	25,500	12,260		ابطاليا	Kilo		
	Greece	137,492,600	115,540	63,000		اليونان	Kilo		
	China	538,327,440	452,376	23,573		الصين	Kilo		
	Iran	5,170,550	4,345	17,380		ايران	Kilo		
	India	7,807,590	6,561	18,000		الهند	Kilo		
	Total	873,310,060	733,874	206,764					

2020

الاستيرادات السلعية (غير النفطية)

Imports (non-oil) by commodity and origin country for the year 2020

Con. Table (10) - Follow

(10) - يتبع

Commodity	Country	القيمة بالدينار	القيمة بالدولار	()	الكمية		القياسية		HS
		Value(I.D)	Value(\$)	Weight(K.G)	Quantity		Unit		
Signs of the interests of the public (police, fire brigade. Etc.) and the declaration of Mahaddourat ("no smoking", "special games", etc. ..) and guidance to road signs and banners for the passage of modes of transport, etc. of base metal	China	103,768,000	87,200	5,000		الصين	Kilo	() فرقه الاطفاء (. ") التدخين " " (.." عادية	83100020
	Total	103,768,000	87,200	5,000					
Coated electrodes for electric arc welding, of base metal	European Union	16,660,000	14,000	14,000			Kilo	الكهربائي القوسي، من معادن عادية	83111000
	Total	16,660,000	14,000	14,000					
Stuffed with wires for welding the electric arc, of base metal	European Union	86,870,000	73,000	12,284			Kilo	الكهربائي القوسي، من معادن عادية	83112000

2020

الاستيرادات السلعية (غير النفطية)

Imports (non-oil) by commodity and origin country for the year 2020

Con. Table (10) - Follow

(10) - يتبع

Commodity	Country	القيمة بالدينار	القيمة بالدولار	()	الكمية		القياسية	HS
		Value(I.D)	Value(\$)	Weight(K.G)	Quantity		Unit	
	China	208,964,000	175,600	766,000		الصين	Kilo	
	Indonesia	6,545,000	5,500	2,000		اندونيسيا	Kilo	
	Total	302,379,000	254,100	780,284				
Coated wire rods and wires covered with stuffed, the welding flame, of base metal	China	11,305,000	9,500	29,000		الصين	Kilo	83113000 عيدان مطلية واسلاك للحام باللهب، من معادن عادية
	Total	11,305,000	9,500	29,000				
	Total chapter	38,331,112,440	32,208,183	18,868,502	748,085			
Nuclear reactors, boilers, machinery and mechanical appliances; parts thereof.								84 مفاعلات نووية ومراجل واللات واجهزه وادوات اليه؛ اجزاؤها
Boilers do not exceed the water pipes of the steam produced 45 tons per hour	Iran	2,082,500	1,750	14,400	1	ايران	NO.	84021200 مراجل بأنابيب مائية لا يتجاوز إنتاجها من 45
	India	124,950,000	105,000	1,750	200	الهند	NO.	
	Total	127,032,500	106,750	16,150	201			

2020

الاستيرادات السلعية (غير النفطية)

Imports (non-oil) by commodity and origin country for the year 2020

Con. Table (10) - Follow

(10) - يتبع

Commodity	Country	القيمة بالدينار	القيمة بالدولار	()	الكمية		القياسية		HS
		Value(I.D)	Value(\$)	Weight(K.G)	Quantity		Unit		
Other boilers to generate steam, including common boilers	China	1,689,656,010	1,419,879	221,760	7,009	الصين	NO.	مراجل أخرى لتوليد	84021900
	Iran	8,806,000	7,400	28,600	2	ايران	NO.		
	Kazakhstan	21,241,500	17,850	9,700	1		NO.		
	Total	1,719,703,510	1,445,129	260,060	7,012				
Parts Alboukharalama? a generating boilers and other vapor	United Kingdom	995,467,130	836,527	25,000	1,600		NO.	اجزاء مراجل توليد البخار المائي وغيره من	84029000
	European Union	249,533,480	209,692	207,500	7,902		NO.		
	China	450,534,000	378,600	295,750	4,825	الصين	NO.		
	South Korea	26,418,000	22,200	3,500	30	كوريا الجنوبية	NO.		
	Iran	1,747,865,000	1,224,656	987,640	403	ايران	NO.		
	Total	3,469,817,610	2,671,675	1,519,390	14,760				
Boilers for central heating	Iran	54,740,000	46,000	34,000	2	ايران	NO.	مراجل للتدفئة المركزيه	84031000
	Total	54,740,000	46,000	34,000	2				
Parts of central heating boilers	European Union	286,478,220	240,738	501,538	10		NO.	اجزاء مراجل للتدفئة المركزيه	84039000
	China	120,311,047	101,102	5,000	1,500	الصين	NO.		
	Total	406,789,267	341,840	506,538	1,510				

2020

الاستيرادات السلعية (غير النفطية)

Imports (non-oil) by commodity and origin country for the year 2020

Con. Table (10) - Follow

(10) - يتبع

Commodity	Country	القيمة بالدينار	القيمة بالدولار	()	الكمية		القياسية		HS
		Value(I.D)	Value(\$)	Weight(K.G)	Quantity		Unit		
Assistive devices for use with boilers of heading 84.02 or heading 84.03	Italy	130,900,000	110,000	4,000	10	ايطاليا	NO.	أجهزة مساعدة للمراجل 84.02 84.03	84041000
	China	1,310,001,980	1,100,842	3,500	5,107	الصين	NO.		
	Iran	5,355,000	4,500	9,000	50	ايران	NO.		
	Total	1,446,256,980	1,215,342	16,500	5,167				
Condensers for steam	India	414,120,000	348,000	3,000	6	الهند	NO.	مكثفات للآلات البخارية	84042000
	Total	414,120,000	348,000	3,000	6				
Odzaoualajzh assistance to vessels	China	903,368,270	759,133	343,120	40,688	الصين	NO.	أجزاء الاجهزة المساعدة	84049000
	Total	903,368,270	759,133	343,120	40,688				
Ogazat water gas generators, but with or without their purifiers; acetylene gas generators and similar water gas generators, but with or without their purifiers	United States of America	7,019,721,940	5,898,926	10,000	1,100	الولايات المتحدة الامريكية	NO.	مانية، وإن كانت مع منقياتها؛ مولدات غاز الأسيتلين ومولدات غازات مانية مماثلة، وإن كانت مع منقياتها	84051000
	Total	7,019,721,940	5,898,926	10,000	1,100				

2020

الاستيرادات السلعية (غير النفطية)

Imports (non-oil) by commodity and origin country for the year 2020

Con. Table (10) - Follow

(10) - يتبع

Commodity	Country	القيمة بالدينار	القيمة بالدولار	()	الكمية		القياسية	HS	
		Value(I.D)	Value(\$)	Weight(K.G)	Quantity		Unit		
Parts Ogazat water gas generators, but with or without their purifiers; acetylene gas generators and similar water gas generators, but with or without their purifiers	United Arab Emirates	190,400,000	160,000	1,600	16	الامارات العربية	NO.	أوغازات مائية، وإن كانت مع منقياتها؛ مولدات غاز الأستيلين ومولدات غازات مائية منقياتها	84059000
	China	13,800,430	11,597	4,500	230	الصين	NO.		
	Total	204,200,430	171,597	6,100	246				
Turbines with a power greater than 40 megawatts MW	China	22,173,991,616	18,633,606	267,250	549	الصين	NO.	40ميكا واط MW	84068100
	South Korea	6,056,466,920	5,089,468	162,000	13	كوريا الجنوبية	NO.		
	United States of America	6,530,490,330	5,487,807	283,544	10	الولايات المتحدة الأمريكية	NO.		
	Total	34,760,948,866	29,210,881	712,794	572				
Ajzaanvat steam turbines.	United Kingdom	1,861,160	1,564	500	100		NO.	اجزاء عنفات توربينات بخارية.	84069000
	Italy	646,241,400	543,060	506,538	221	إيطاليا	NO.		
	Germany	331,210,440	225,752	10,756	132	ألمانيا	NO.		
	European Union	51,220,042,475	43,042,053	504,303	3,606		NO.		
	Hncara	23,389,170,000	15,911,000	6,500	12	هنكاري	NO.		

2020

الاستيرادات السلعية (غير النفطية)

Imports (non-oil) by commodity and origin country for the year 2020

Con. Table (10) - Follow

(10) - يتبع

Commodity	Country	القيمة بالدينار	القيمة بالدولار	()	الكمية		القياسية		HS
		Value(I.D)	Value(\$)	Weight(K.G)	Quantity		Unit		
	China	4,443,161,774	3,733,749	111,424	13,785	الصين	NO.		
	South Korea	372,733,395	313,221	3,400	170	كوريا الجنوبية	NO.		
	Taiwan (Formosa)	7,256,620	6,098	72	100	تايوان ()	NO.		
	Turkey	248,647,644	208,948	26,500	5,120	تركيا	NO.		
	Iran	32,251,800	21,940	195,000	1	ايران	NO.		
	India	63,930,425,930	53,723,047	263,955	221,200	الهند	NO.		
	Japan	50,823,710	42,709	1,316	132	اليابان	NO.		
	United States of America	15,436,386,070	12,971,753	286,859	560	الولايات المتحدة الأمريكية	NO.		
	Canada	159,013,750	133,625	41	1		NO.		
	Mexico	1,050,400,260	714,558	43,000	12	المكسيك	NO.		
	Total	161,319,626,428	131,593,077	1,960,164	245,152				
Other engines to run the boats aqueous	China	26,522,720	22,288	8,750	120	الصين	NO.	غيرها من محركات لتسيير المراكب المانية	84072900
	Japan	6,711,600	5,640	2,500	123	اليابان	NO.		
	Malaysia	2,451,400	2,060	250	135	ماليزيا	NO.		
	Total	35,685,720	29,988	11,500	378				
Reciprocating piston engine capacity not exceeding 50 cm ³ distributed her music CDs	Italy	42,819,722	35,983	250	100	ايطاليا	NO.	أسطواناتها 50 ³	84073100
	China	59,500,000	50,000	18,000	900	الصين	NO.		
	Total	102,319,722	85,983	18,250	1,000				

2020

الاستيرادات السلعية (غير النفطية)

Imports (non-oil) by commodity and origin country for the year 2020

Con. Table (10) - Follow

(10) - يتبع

Commodity	Country	القيمة بالدينار	القيمة بالدولار	()	الكمية		القياسية		HS
		Value(I.D)	Value(\$)	Weight(K.G)	Quantity		Unit		
Reciprocating piston engines beyond the capacity of 3000 cm ³ distributed her music CDs	United Kingdom	224,500,640	188,656	2,000	4		NO.	متناويه تتجاوز سعة أسطواناتها 3000 ³	84073430
	China	552,342,427	464,153	53,828	357	الصين	NO.		
	United States of America	477,107,712	400,931	8,150	1,542	الولايات المتحدة الأمريكية	NO.		
	Total	1,253,950,779	1,053,740	63,978	1,903				
Engines to run the boat water-piston-pressure	Canada	9,520,000	8,000	1,200	8		NO.	محركات لتسيير المراكب المانيه ذات	84081000
	Total	9,520,000	8,000	1,200	8				
Another piston engines with ignition pressure engines (diesel or semi-diesel).	Iran	687,891,400	578,060	100,000	5,000	ايران	NO.	محركات ديزل أو شبه (ديزل).	84089000
	Japan	1,184,050,000	995,000	100,000	10,000	اليابان	NO.		
	Total	1,871,941,400	1,573,060	200,000	15,000				
Parts designed exclusively "for aircraft engines	United Kingdom	62,235,810	52,299	779	91		NO.	"	84091000
	Switzerland	1,632,680	1,372	193	30	سويسرا	NO.		
	European Union	615,230	517	413	90		NO.		
	South Korea	169,397,690	142,351	8,505,016	70	كوريا الجنوبية	NO.		

2020

الاستيرادات السلعية (غير النفطية)

Imports (non-oil) by commodity and origin country for the year 2020

Con. Table (10) - Follow

(10) - يتبع

Commodity	Country	القيمة بالدينار	القيمة بالدولار	()	الكمية	القياسية	Unit	HS
		Value(I.D)	Value(\$)	Weight(K.G)	Quantity			
	Iran	105,555,380	88,702	498	1,204	ايران	NO.	
	United States of America	169,221,570	142,203	3,769	265	الولايات المتحدة الامريكية	NO.	
	Total	508,658,360	427,444	8,510,668	1,750			
Other valves and tubes the introduction of fuel	Jordan	12,084,450	10,155	30,000	5,000	المملكة الاردنية الهاشمية	NO.	غيرها من صمامات وانايبب ادخال الوقود 84099130
	Qatar	1,271,599,407	1,068,571	17,600	22		NO.	
	Egypt	23,800,000	20,000	50,000	10,000	جمهورية مصر العربية	NO.	
	United Kingdom	30,321,200	25,480	170	10		NO.	
	Italy	1,805,809,863	1,517,488	91,740	8,737	ايطاليا	NO.	
	Germany	866,864,767	728,457	129,412	124,059	المانيا	NO.	
	Finland	41,195,420	34,618	29,600	31		NO.	
	European Union	293,027,980	246,242	72,000	10,009		NO.	
	Cech	687,031,030	577,337	12,000	9	تشيك	NO.	
	Russian Federation	502,585,790	422,341	50,000	10,000	روسيا الاتحادية	NO.	
	China	8,463,161,497	6,922,447	569,809	219,831	الصين	NO.	
	South Korea	633,726,099	532,543	125,500	20,038	كوريا الجنوبية	NO.	
	Turkey	30,178,400	25,360	60,000	10,000	تركيا	NO.	
	Iran	5,948,128,130	4,998,427	465,000	352,000	ايران	NO.	
	India	530,401,326	445,715	79,691	11,559	الهند	NO.	
	Japan	883,490,510	742,429	59,200	21,000	اليابان	NO.	

2020

الاستيرادات السلعية (غير النفطية)

Imports (non-oil) by commodity and origin country for the year 2020

Con. Table (10) - Follow

(10) - يتبع

Commodity	Country	القيمة بالدينار	القيمة بالدولار	()	الكمية		القياسية		HS
		Value(I.D)	Value(\$)	Weight(K.G)	Quantity		Unit		
	Singapore	1,556,182,302	1,307,716	23,200	35		NO.		
	Kazakhstan	543,830,000	457,000	5,600	13		NO.		
	United States of America	1,194,061,470	1,003,413	83,794	10,029	الولايات المتحدة الأمريكية	NO.		
	Canada	191,293,690	160,751	21,100	1,022		NO.		
	Mexico	108,118,962	90,856	17,600	22	المكسيك	NO.		
	Total	25,616,892,293	21,337,346	1,993,016	813,426				
Other valves and exhaust pipes (Qzzouzmanefola)	Syria	128,008,300	107,570	35,000	10,000	الجمهورية العربية السورية	NO.	غيرها من صمامات وانابيب اخراج العادم (قزوزمانيفولا)	84099140
	United Arab Emirates	37,385,100	31,416	6,515	600	الامارات العربية	NO.		
	Egypt	484,964,270	407,533	51,037	11,003	جمهورية مصر العربية	NO.		
	United Kingdom	2,585,781,965	2,172,926	80,545	8,368		NO.		
	France	1,000,990,372	841,168	7,066	1,101		NO.		
	Italy	11,051,046,717	9,286,594	427,022	7,583	ايطاليا	NO.		
	Germany	2,480,719,793	2,019,688	341,215	121,529	المانيا	NO.		
	Spain	21,316,470	17,913	14,330	2,000	اسبانيا	NO.		
	Finland	4,887,330	4,107	278	61		NO.		
	European Union	724,615,208	596,838	70,054	4,939		NO.		
	Cech	1,946,481,358	1,635,699	57,405	4,969	تشيك	NO.		
	Russian Federation	394,633,750	331,625	26,500	2,200	روسيا الاتحادية	NO.		

2020

الاستيرادات السلعية (غير النفطية)

Imports (non-oil) by commodity and origin country for the year 2020

Con. Table (10) - Follow

(10) - يتبع

Commodity	Country	القيمة بالدينار	القيمة بالدولار	()	الكمية		القياسية		HS
		Value(I.D)	Value(\$)	Weight(K.G)	Quantity		Unit		
	China	15,439,892,477	12,974,700	803,434	165,901	الصين	NO.		
	South Korea	1,257,131,387	1,056,413	103,765	26,186	كوريا الجنوبية	NO.		
	Turkey	22,348,200	18,780	6,400	2,000	تركيا	NO.		
	Iran	1,328,119,730	1,116,067	351,614	100,009	ايران	NO.		
	India	6,230,682,920	5,235,868	172,766	5,639	الهند	NO.		
	Japan	168,451,640	141,556	6,308	101	اليابان	NO.		
	Singapore	992,378,080	833,931	2,996,100	101,200		NO.		
	United States of America	5,336,546,955	4,484,495	165,454	7,303	الولايات المتحدة الامريكية	NO.		
	Canada	13,427,103	11,283	125	100		NO.		
	Mexico	815,229,326	685,067	28,319	709	المكسيك	NO.		
	New Zealand	3,040,049,960	2,082,226	15,000	127	نيوزيلندا	NO.		
	Total	55,505,088,411	46,093,463	5,766,252	583,628				
Krburatronavthat (spray jet fuel)	Iran	37,877,700	31,830	49,000	20,000	ايران	NO.	كربوريترونافثات) (84099150
	Total	37,877,700	31,830	49,000	20,000				
Other parts designed solely or principally for the piston engine is the ignition spark	United Arab Emirates	2,499,000	2,100	2,100	375	الامارات العربية	NO.	غيرها من اجزاء معدة رئيسية لمحركات بمكابس يتم الاشتعال فيها بالشرر	84099190
	Italy	15,630,650	13,135	13,135	900	ايطاليا	NO.		
	European Union	698,437,180	586,922	31,992	2,622		NO.		
	China	263,487,420	221,418	272,568	28,849	الصين	NO.		
	South Korea	4,165,000	3,500	3,500	1,590	كوريا الجنوبية	NO.		

2020

الاستيرادات السلعية (غير النفطية)

Imports (non-oil) by commodity and origin country for the year 2020

Con. Table (10) - Follow

(10) - يتبع

Commodity	Country	القيمة بالدينار	القيمة بالدولار	()	الكمية	القياسية	Unit	HS
		Value(I.D)	Value(\$)	Weight(K.G)	Quantity			
	Iran	29,750,000	25,000	15,740	1,350	ايران	NO.	
	India	11,187,190	9,401	9,401	1,370	الهند	NO.	
	Japan	11,775,050	9,895	378	3	اليابان	NO.	
	United States of America	3,710,420	3,118	1,446	50	الولايات المتحدة الامريكية	NO.	
	Total	1,040,641,910	874,489	350,260	37,109			
Parts of the turbines and wheels, including those	South Korea	284,352,880	238,952	4,550	13	كوريا الجنوبية	NO.	أجزاء عنفات ودواليب، بما فيها المنظّمات 84109000
	Total	284,352,880	238,952	4,550	13			
Turbines driving does not exceed its capacity KW 1100 kW	Jordan	10,281,600	8,640	4,760	4	المملكة الاردنية الهاشمية	NO.	قدرتها 1100 KW كيلو واط 84112100
	United States of America	444,750,862	373,740	7,000	71	الولايات المتحدة الامريكية	NO.	
	Total	455,032,462	382,380	11,760	75			
Engines and other machines working hard driving fluid (hydraulic)	Saudi Arabia	200,291,280	168,312	6,230	500	المملكة العربية السعودية	NO.	غيرها من محركات (هيدروليك) 84122900
	China	36,987,580	31,082	15,000	140	الصين	NO.	
	Total	237,278,860	199,394	21,230	640			
Other engines and machines driving other.	Iran	7,735,000	6,500	6,500	424	ايران	NO.	غيرها من محركات 84128000

2020

الاستيرادات السلعية (غير النفطية)

Imports (non-oil) by commodity and origin country for the year 2020

Con. Table (10) - Follow

(10) - يتبع

Commodity	Country	القيمة بالدينار	القيمة بالدولار	()	الكمية	القياسية	Unit	HS
		Value(I.D)	Value(\$)	Weight(K.G)	Quantity			
	India	949,620,000	798,000	10,000	213	الهند	NO.	
	United States of America	327,153,134	274,919	34,122	610	الولايات المتحدة الأمريكية	NO.	
	Total	1,284,508,134	1,079,419	50,622	1,247			
Parts of engines and machinery driving the other.	Jordan	57,834,000	48,600	5,000	2,000	المملكة الاردنية الهاشمية	NO.	84129000
	United Arab Emirates	4,207,840	3,536	1,100	7	الامارات العربية	NO.	
	Italy	238,556,920	200,468	20,000	40	ايطاليا	NO.	
	Sweden	142,800,000	120,000	325,203	30	السويد	NO.	
	European Union	3,120,180	2,622	7,104	300		NO.	
	China	3,676,762,611	3,089,716	8,345,743	820	الصين	NO.	
	South Korea	367,945,620	309,198	1,500	30	كوريا الجنوبية	NO.	
	Iran	41,454,840	34,836	6,500	1,400	ايران	NO.	
	India	11,453,750	9,625	26,084	30	الهند	NO.	
	Indonesia	168,736,050	141,795	384,268	30	اندونيسيا	NO.	
	United States of America	1,458,940	1,226	3,322	60	الولايات المتحدة الأمريكية	NO.	
	Total	4,714,330,751	3,961,622	9,125,824	4,747			
Distribution of fuel pumps or grease, of a kind used in gas stations or garages	Italy	428,699,750	295,655	10,000	12	ايطاليا	NO.	مضخات توزيع الوقود توزيع الوقود أو المرانب 84131100
	China	33,748,400	28,360	5,145	2,329	الصين	NO.	

2020

الاستيرادات السلعية (غير النفطية)

Imports (non-oil) by commodity and origin country for the year 2020

Con. Table (10) - Follow

(10) - يتبع

Commodity	Country	القيمة بالدينار	القيمة بالدولار	()	الكمية		القياسية		HS
		Value(I.D)	Value(\$)	Weight(K.G)	Quantity		Unit		
	United States of America	42,464,341	35,684	663	10	الولايات المتحدة الأمريكية	NO.		
	Canada	45,153,360	37,944	294,800	1,000		NO.		
	Total	550,065,851	397,643	310,608	3,351				
Other fire pumps	China	33,258,120	27,948	27,948	12,214	الصين	NO.	غيرها من مضخات حريق	84131910
	South Korea	769,802,670	646,893	7,000	1,400	كوريا الجنوبية	NO.		
	United States of America	5,355,000	4,500	7	1	الولايات المتحدة الأمريكية	NO.		
	Total	808,415,790	679,341	34,955	13,615				
Other pumps containing the measuring device, or prepared to contain such a device	United Kingdom	735,420,000	618,000	7,000	700		NO.	غيرها من مضخات محتوية على جهاز قياس، أو معدة لإحتواء مثل هذا الجهاز	84131990
	China	33,769,820	28,378	16,702	180	الصين	NO.		
	Total	769,189,820	646,378	23,702	880				
Pumps or fuel oil or cooling fluids, for engines that are the spark plugs, or by pressing	United Arab Emirates	13,090,000	11,000	3,500	6	الامارات العربية	NO.	بالزيت أو بسوائل التبريد، للمحركات التي يتم الإشتعال فيها بالشرر	84133000
	United Kingdom	5,474,000	4,600	740	4		NO.		
	Germany	2,768,027,858	2,326,074	7,000	7	المانيا	NO.		

2020

الاستيرادات السلعية (غير النفطية)

Imports (non-oil) by commodity and origin country for the year 2020

Con. Table (10) - Follow

(10) - يتبع

Commodity	Country	القيمة بالدينار	القيمة بالدولار	()	الكمية	القياسية	Unit	HS
		Value(I.D)	Value(\$)	Weight(K.G)	Quantity			
	European Union	24,085,600	20,240	77,070	5,138		NO.	
	China	1,292,950,161	1,086,513	217,667	3,184	الصين	NO.	
	Iran	5,093,200	4,280	23,740	260	ايران	NO.	
	India	131,346,250	110,375	5,573	372	الهند	NO.	
	Japan	409,637,270	344,233	2,474	20	اليابان	NO.	
	United States of America	187,827,220	157,838	9,585	293	الولايات المتحدة الامريكية	NO.	
	Total	4,837,531,559	4,065,153	347,349	9,284			
Concrete pumps	Italy	320,527,690	269,351	1,000	2	ايطاليا	NO.	مضخات خرسانه 84134000
	Germany	30,316,440	25,476	4,500	3	المانيا	NO.	
	United States of America	436,650,758	366,933	59,910	113	الولايات المتحدة الامريكية	NO.	
	Total	787,494,888	661,760	65,410	118			
Rotary positive displacement pumps last (_ absorbent or absorbent driving)	European Union	91,338,450	76,755	76,755	15,351		NO.) ماصه دافعة (84136000
	China	146,456,870	123,073	89,490	10,505	الصين	NO.	
	South Korea	69,826,820	58,678	58,500	2,340	كوريا الجنوبية	NO.	
	Iran	51,342,550	43,145	97,880	18,770	ايران	NO.	
	Total	358,964,690	301,651	322,625	46,966			
Last pumps centrifugal	United Arab Emirates	75,618,550	63,545	10,000	25	الامارات العربية	NO.	84137000
	United Kingdom	3,955,465	3,324	72	100		NO.	

2020

الاستيرادات السلعية (غير النفطية)

Imports (non-oil) by commodity and origin country for the year 2020

Con. Table (10) - Follow

(10) - يتبع

Commodity	Country	القيمة بالدينار	القيمة بالدولار	()	الكمية	القياسية	Unit	HS
		Value(I.D)	Value(\$)	Weight(K.G)	Quantity			
	Italy	1,011,463,110	849,969	20,500	1,120	ايطاليا	NO.	
	Germany	15,609,670	13,118	7,700	120	المانيا	NO.	
	Spain	341,762,050	287,195	6,000	300	اسبانيا	NO.	
	China	1,578,976,490	1,326,871	15,800	1,100	الصين	NO.	
	Iran	34,408,850	28,915	38,060	1,100	ايران	NO.	
	United States of America	91,418,180	76,822	19,950	354	الولايات المتحدة الأمريكية	NO.	
	Brazil	40,578,036	34,099	6,400	900	البرازيل	NO.	
	Total	3,193,790,401	2,683,858	124,482	5,119			
Pumps for agricultural use	Jordan	26,751,200	22,480	2,520	103	المملكة الاردنية الهاشمية	NO.	84138110
	United Kingdom	480,225,690	403,551	354,900	10,005		NO.	
	Italy	25,781,350	21,665	16,050	302	ايطاليا	NO.	
	Germany	6,830,600	5,740	7,900	214	المانيا	NO.	
	European Union	996,568,990	791,621	7,313,562	4,898		NO.	
	China	989,899,890	828,131	487,562	18,512	الصين	NO.	
	South Korea	635,314,118	533,877	54,000	1,300	كوريا الجنوبية	NO.	
	Turkey	25,109,000	21,100	14,600	1,350	تركيا	NO.	
	Iran	498,073,310	418,549	1,162,848	32,922	ايران	NO.	
	India	4,847,195,300	4,069,230	708,095	30,647	الهند	NO.	
	Indonesia	8,044,400	6,760	676	135	اندونيسيا	NO.	
	Kazakhstan	24,193,400	19,660	5,300	372		NO.	
	United States of America	303,108,553	254,713	254,618	1,354	الولايات المتحدة الأمريكية	NO.	
Canada	14,921,410	12,539	12,500	85		NO.		

2020

الاستيرادات السلعية (غير النفطية)

Imports (non-oil) by commodity and origin country for the year 2020

Con. Table (10) - Follow

(10) - يتبع

Commodity	Country	القيمة بالدينار	القيمة بالدولار	()	الكمية		القياسية		HS
		Value(I.D)	Value(\$)	Weight(K.G)	Quantity		Unit		
	Total	8,882,017,211	7,409,616	10,395,131	102,199				
Pumps for domestic use	Jordan	88,060,000	74,000	8,222	1,644	المملكة الاردنية الهاشمية	NO.		84138120
	Qatar	1,049,155,170	881,643	300,000	40,000		NO.		
	United Arab Emirates	392,210,910	329,589	22,750	7,375	الامارات العربية	NO.		
	United Kingdom	656,751,480	551,892	275,000	27,000		NO.		
	Italy	125,984,110	105,869	61,689	3,299	ايطاليا	NO.		
	Sweden	2,142,000	1,800	1,000	100	السويد	NO.		
	Germany	1,975,400	1,660	1,000	100	المانيا	NO.		
	Netherlands	13,205,430	11,097	8,000	800	هولندا	NO.		
	Spain	98,066,710	82,409	2,000	1,648	اسبانيا	NO.		
	Finland	1,562,470	1,313	113	38		NO.		
	European Union	197,681,610	166,119	49,603	9,101		NO.		
	China	19,097,300,880	16,048,152	1,274,843	193,887	الصين	NO.		
	South Korea	954,984,520	802,508	335,009	32,428	كوريا الجنوبية	NO.		
	Taiwan (Formosa)	7,675,500	6,450	760	190	تايوان ()	NO.		
	Turkey	167,266,400	140,560	87,000	8,000	تركيا	NO.		
Iran	502,821,410	422,539	282,431	25,770	ايران	NO.			
India	1,737,284,850	1,453,285	411,342	56,640	الهند	NO.			
Indonesia	29,854,720	25,088	1,003	503	اندونيسيا	NO.			
Japan	5,950,000	5,000	200	100	اليابان	NO.			
Malaysia	32,665,500	27,450	1,763	549	ماليزيا	NO.			
Kazakhstan	1,957,208,470	1,644,713	14,400	58,991		NO.			

2020

الاستيرادات السلعية (غير النفطية)

Imports (non-oil) by commodity and origin country for the year 2020

Con. Table (10) - Follow

(10) - يتبع

Commodity	Country	القيمة بالدينار	القيمة بالدولار	()	الكمية	القياسية	Unit	HS
		Value(I.D)	Value(\$)	Weight(K.G)	Quantity			
	United States of America	1,271,448,360	1,068,444	495,834	47,573	الولايات المتحدة الأمريكية	NO.	
	Canada	1,785,000	1,500	3,200	150		NO.	
	Australia	41,297,760	34,704	25,000	2,000	استراليا	NO.	
	Total	28,434,338,660	23,887,784	3,662,162	517,886			
Other pumps	United Arab Emirates	398,071,660	334,514	130,000	10,000	الامارات العربية	NO.	غيرها من المضخات 84138190
	Italy	1,560,982,500	1,311,750	2,300	400	ايطاليا	NO.	
	Sweden	20,327,580	17,082	5,000	2,000	السويد	NO.	
	Germany	2,796,500	2,350	1,000	10	المانيا	NO.	
	European Union	195,011,770	163,838	42,656	687		NO.	
	China	1,462,915,933	1,229,341	159,558	16,913	الصين	NO.	
	Turkey	242,181,660	203,514	124,800	1,000	تركيا	NO.	
	Iran	27,548,500	23,150	45,250	367	ايران	NO.	
	India	1,044,582,000	877,800	5,028	925	الهند	NO.	
	Japan	38,500,070	32,353	73	200	اليابان	NO.	
	Kazakhstan	43,435,000	36,500	3,500	9,452		NO.	
	United States of America	103,142,060	86,674	2,872	218	الولايات المتحدة الأمريكية	NO.	
	Total	5,139,495,233	4,318,866	522,037	42,172			
Cranes fluids	Saudi Arabia	39,127,200	32,880	2,000	400	المملكة العربية السعودية	NO.	84138200
	France	45,047,450	37,855	306	4		NO.	
	European Union	14,827,400	12,460	500	1,200		NO.	
	China	411,973,240	346,196	38,393	33,053	الصين	NO.	

2020

الاستيرادات السلعية (غير النفطية)

Imports (non-oil) by commodity and origin country for the year 2020

Con. Table (10) - Follow

(10) - يتبع

Commodity	Country	القيمة بالدينار	القيمة بالدولار	()	الكمية	القياسية	Unit	HS
		Value(I.D)	Value(\$)	Weight(K.G)	Quantity			
	India	24,558,030	20,637	5,513	1,429	الهند	NO.	
	Malaysia	121,626,330	102,207	8,000	10,221	ماليزيا	NO.	
	United States of America	15,324,820	12,878	2,340	2,600	الولايات المتحدة الأمريكية	NO.	
	Total	672,484,470	565,113	57,052	48,907			
Parts of pumps	United Kingdom	633,548,527	532,394	3,802	600		NO.	84139100
	Italy	228,234,860	191,794	671	120	ايطاليا	NO.	
	Germany	794,920	668	200	10	المانيا	NO.	
	European Union	1,865,214,610	1,566,919	659,406	18,245		NO.	
	China	1,231,826,120	1,035,148	849,206	38,321	الصين	NO.	
	India	35,655,970	29,963	4,867	1,426	الهند	NO.	
	Indonesia	1,368,500	1,150	100	200	اندونيسيا	NO.	
	Kazakhstan	4,462,500	3,750	1,500	187		NO.	
	United States of America	222,823,085	187,246	10,158	2,240	الولايات المتحدة الأمريكية	NO.	
	Argentina	171,002,857	143,700	16,000	220	الارجنتين	NO.	
	Total	4,394,931,949	3,692,732	1,545,910	61,569			
Vacuum pumps	Jordan	59,721,340	50,186	15,144	13,784	المملكة الأردنية الهاشمية	NO.	مضخات تفريغ الهواء 84141000
	United Arab Emirates	141,989,610	119,319	50,000	20,000	الامارات العربية	NO.	
	Egypt	15,460,480	12,992	3,638	520	جمهورية مصر العربية	NO.	
	Germany	668,976,350	562,165	500,000	100,000	المانيا	NO.	
	European Union	163,246,580	137,182	32,588	9,028		NO.	

2020

الاستيرادات السلعية (غير النفطية)

Imports (non-oil) by commodity and origin country for the year 2020

Con. Table (10) - Follow

(10) - يتبع

Commodity	Country	القيمة بالدينار	القيمة بالدولار	()	الكمية		القياسية		HS
		Value(I.D)	Value(\$)	Weight(K.G)	Quantity		Unit		
	Cech	595,000	500	500	100	تشيك	NO.		
	China	500,699,640	420,756	192,104	46,553	الصين	NO.		
	South Korea	29,989,190	25,201	800	200	كوريا الجنوبية	NO.		
	Iran	568,691,480	477,892	163,465	35,203	ايران	NO.		
	Malaysia	5,652,500	4,750	119	238	ماليزيا	NO.		
	Total	2,155,022,170	1,810,943	958,358	225,626				
Hand-operated pumps, air or legs	European Union	27,195,070	22,853	18,800	125		NO.	مضخات هواء تدار بالأيدي أو بالأرجل	84142000
	China	23,765,490	19,971	8,854	4,427	الصين	NO.		
	Iran	11,138,400	9,360	21,320	10,660	ايران	NO.		
	United States of America	29,735,720	24,988	24,500	3,200	الولايات المتحدة الأمريكية	NO.		
	Total	91,834,680	77,172	73,474	18,412				
Types of compressors used in refrigeration equipment	Italy	456,960,000	384,000	8,500	650	ايطاليا	NO.	المستعملة في تجهيزات التبريد	84143000
	European Union	13,393,450	11,255	6,000	244		NO.		
	China	19,040,000	16,000	15,000	1,600	الصين	NO.		
	Iran	10,662,400	8,960	8,960	20	ايران	NO.		
	Total	500,055,850	420,215	38,460	2,514				

2020

الاستيرادات السلعية (غير النفطية)

Imports (non-oil) by commodity and origin country for the year 2020

Con. Table (10) - Follow

(10) - يتبع

Commodity	Country	القيمة بالدينار	القيمة بالدولار	()	الكمية		القياسية		HS
		Value(I.D)	Value(\$)	Weight(K.G)	Quantity		Unit		
Air compressors mounted on wheels and structures subject to Qatar	European Union	2,040,845,240	1,714,996	3,800	800		NO.	مضاغط هواء مركبة على هيكل بدواليب	84144000
	Japan	2,135,682,290	1,794,691	1,794,691	2,000	اليابان	NO.		
	Total	4,176,527,530	3,509,687	1,798,491	2,800				
Fans Desk, land, walls, windows or roofs, with an integrated electric motor not exceeding 125 W capacity W	Jordan	42,840,000	36,000	9,000	170	المملكة الاردنية الهاشمية	NO.	كهربائي مندمج لا تتجاوز قدرته W 125	84145100
	United Arab Emirates	7,554,120	6,348	4,200	1,270	الامارات العربية	NO.		
	Egypt	62,611,850	52,615	36,205	4,599	جمهورية مصر العربية	NO.		
	United Kingdom	8,965,460	7,534	5,000	1,506		NO.		
	European Union	120,880,200	101,580	106,460	16,055		NO.		
	China	1,033,416,387	843,016	542,013	100,269	الصين	NO.		
	Iran	5,950,000	5,000	800	100	ايران	NO.		
	India	112,264,600	94,340	11,131	1,563	الهند	NO.		
	Indonesia	23,193,100	19,490	45,984	323	اندونيسيا	NO.		
	Malaysia	76,724,060	64,474	54,593	3,898	ماليزيا	NO.		
	Pakistan	10,412,500	8,750	1,400	175		NO.		

2020

الاستيرادات السلعية (غير النفطية)

Imports (non-oil) by commodity and origin country for the year 2020

Con. Table (10) - Follow

(10) - يتبع

Commodity	Country	القيمة بالدينار	القيمة بالدولار	()	الكمية	القياسية	HS
		Value(I.D)	Value(\$)	Weight(K.G)	Quantity		
	Kazakhstan	3,748,500	3,150	1,200	250	NO.	
	United States of America	383,533,430	322,297	232,812	49,100	الولايات المتحدة الأمريكية	
	Total	1,892,094,207	1,564,594	1,050,798	179,278		
Other fans	Kazakhstan	49,971,670	41,993	6,500	18,539	NO.	غيرها من مراوح 84145900
	Total	49,971,670	41,993	6,500	18,539		
Devices "covers" an eyedropper or switched to the air fans integrated, and were equipped with Bmsaf does not exceed the horizontal size of the largest of which 120 cm	Jordan	8,056,300	6,770	6,160	880	المملكة الاردنية الهاشمية	اجهزة " أغطية" أو مبدلة للهواء بمراوح مجهزة بمصاف، لا يتجاوز مقاس أكبر جانب أفقي منها 120 84146000
	Egypt	7,118,580	5,982	3,000	400	جمهورية مصر العربية	
	Spain	4,760,000	4,000	4,000	800	اسبانيا	
	European Union	82,764,500	69,550	66,900	6,950		
	China	1,458,076,620	1,211,198	1,049,599	126,062	الصين	
	South Korea	138,282,760	116,204	118,644	4,896	كوريا الجنوبية	
	Iran	2,513,537,040	2,112,216	1,243,769	64,842	ايران	
	India	9,686,600	8,140	2,325	77	الهند	
	Malaysia	101,031,000	84,900	21,225	425	ماليزيا	

2020

الاستيرادات السلعية (غير النفطية)

Imports (non-oil) by commodity and origin country for the year 2020

Con. Table (10) - Follow

(10) - يتبع

Commodity	Country	القيمة بالدينار	القيمة بالدولار	()	الكمية		القياسية		HS
		Value(I.D)	Value(\$)	Weight(K.G)	Quantity		Unit		
	Kazakhstan	69,173,290	53,414	14,780	15,306		NO.		
	Total	4,392,486,690	3,672,374	2,530,402	220,638				
Other devices "covers" an eyedropper or switched to the air fans integrated, and were equipped with Bmsaf	Jordan	30,499,700	25,630	28,500	12,880	المملكة الاردنية الهاشمية	NO.	غيرها من اجهزة "أغطية" للهواء بمراوح مندمجة، وإن كانت مجهزة بمصاف	84148000
	Saudi Arabia	2,380,000	2,000	1,660	275	المملكة العربية السعودية	NO.		
	Italy	14,994,000	12,600	10,495	1,745	إيطاليا	NO.		
	Germany	192,534,860	161,794	26,000	433	المانيا	NO.		
	European Union	5,950,000	5,000	4,165	695		NO.		
	China	91,375,340	76,786	63,989	10,656	الصين	NO.		
	Iran	7,318,500	6,150	5,110	850	إيران	NO.		
	India	6,245,120	5,248	4,375	727	الهند	NO.		
	Kazakhstan	6,991,250	5,875	650	1,180		NO.		
	Total	358,288,770	301,083	144,944	29,441				

2020

الاستيرادات السلعية (غير النفطية)

Imports (non-oil) by commodity and origin country for the year 2020

Con. Table (10) - Follow

(10) - يتبع

Commodity	Country	القيمة بالدينار	القيمة بالدولار	()	الكمية		القياسية	HS	
		Value(I.D)	Value(\$)	Weight(K.G)	Quantity		Unit		
Parts of pneumatic pumps and vacuum pumps, compressors air or other gases and fans; covers an eyedropper or switched to the air fans integrated, and were equipped with Bmsaf.	United Kingdom	20,859,510	17,529	12	10		NO.	مضخات هوائية ومضخات تفريغ الهواء، مضاعط هواء أو غازات أخرى ومراوح؛ أغطية شافطة أو مبدلة للهواء كانت مجهزة بمصاف.	84149000
	Germany	76,868,050	64,595	34,830	900	المانيا	NO.		
	Ireland	15,160,600	12,740	312	4	ايرلندا	NO.		
	European Union	1,101,898,350	925,965	66,884	13,200		NO.		
	China	1,496,320,756	1,257,412	118,966	17,394	الصين	NO.		
	Iran	79,229,010	66,579	132,680	48,066	ايران	NO.		
	India	204,105,230	171,517	41,780	15,880	الهند	NO.		
	United States of America	223,755,700	188,030	112,955	41,270	الولايات المتحدة الامريكية	NO.		
	Total	3,218,197,206	2,704,367	508,419	136,724				
Air conditioners (Freon) is intended for the windows or walls	European Union	48,535,340	40,786	2,500	150		NO.	اجهزة تكييف هواء (فريون)	84151020
	China	9,262,032,400	7,494,264	199,285	27,305	الصين	NO.		
	Kazakhstan	962,729,470	701,933	326,025	2,705		NO.		

2020

الاستيرادات السلعية (غير النفطية)

Imports (non-oil) by commodity and origin country for the year 2020

Con. Table (10) - Follow

(10) - يتبع

Commodity	Country	القيمة بالدينار	القيمة بالدولار	()	الكمية		القياسية		HS
		Value(I.D)	Value(\$)	Weight(K.G)	Quantity		Unit		
	Total	10,273,297,210	8,236,983	527,810	30,160				
Other conditioners of the type prepared for the walls or windows, comprising a body and one, or type "Split System" (a group of separate elements)	Kuwait	38,675,000	32,500	32,960	180	الكويت	NO.	غيرها من اجهزة تكييف "سبليت سيستم" ()	84151090
	United Arab Emirates	14,363,300	12,070	2,000	100	الامارات العربية	NO.		
	Egypt	65,628,500	55,150	13,788	276	جمهورية مصر العربية	NO.		
	Italy	6,053,530	5,087	5,087	16	ايطاليا	NO.		
	European Union	1,131,302,060	950,674	861,765	21,861		NO.		
	China	20,752,981,200	17,439,480	7,372,889	218,351	الصين	NO.		
	South Korea	274,084,370	230,323	38,387	768	كوريا الجنوبية	NO.		
	Iran	28,381,500	23,850	2,500	220	ايران	NO.		
	India	31,237,500	26,250	37,000	125	الهند	NO.		
	Indonesia	782,708,220	657,738	120,472	2,409	اندونيسيا	NO.		
	Pakistan	64,260,000	54,000	3,500	300		NO.		
	Thailand	677,110	569	379	8	تايلند	NO.		

2020

الاستيرادات السلعية (غير النفطية)

Imports (non-oil) by commodity and origin country for the year 2020

Con. Table (10) - Follow

(10) - يتبع

Commodity	Country	القيمة بالدينار	القيمة بالدولار	()	الكمية		القياسية		HS
		Value(I.D)	Value(\$)	Weight(K.G)	Quantity		Unit		
	United States of America	120,210,230	101,017	74,741	6,192	الولايات المتحدة الأمريكية	NO.		
	Total	23,310,562,520	19,588,708	8,565,468	250,806				
Services, including central air conditioning and cooling unit and a valve to reverse the cycle thermal (heat pumps are to work in both directions)	Saudi Arabia	34,700,400	29,160	5,400	18	المملكة العربية السعودية	NO.	اجهزة تكييف هواء مركزية متضمنة وحدة تبريد وصمام لعكس الدورة الحرارية (مضخات حرارية قابلة للعمل في الاتجاهين)	84158121
	European Union	3,855,600	3,240	1,500	5		NO.		
	China	158,097,450	132,855	39,974	594	الصين	NO.		
	South Korea	3,213,000	2,700	600	2	كوريا الجنوبية	NO.		
	Turkey	1,840,930,000	1,547,000	372,482	850	تركيا	NO.		
	India	1,522,727,213	1,279,603	57,110	42	الهند	NO.		
	Malaysia	118,402,013	99,497	7,200	190	ماليزيا	NO.		
	Total	3,681,925,676	3,094,055	484,266	1,701				

2020

الاستيرادات السلعية (غير النفطية)

Imports (non-oil) by commodity and origin country for the year 2020

Con. Table (10) - Follow

(10) - يتبع

Commodity	Country	القيمة بالدينار	القيمة بالدولار	()	الكمية		القياسية		HS
		Value(I.D)	Value(\$)	Weight(K.G)	Quantity		Unit		
Other air conditioners (Freon), including the cooling unit and a valve to reverse cycle heat (heat pumps are to work in both directions)	China	181,832,000	152,800	81,880	1,410	الصين	NO.	غيرها من اجهزة تكييف هواء (فريون) وحدة تبريد وصمام لعكس الدورة الحرارية (مضخات حرارية قابلة للعمل في الاتجاهين)	84158129
	Total	181,832,000	152,800	81,880	1,410				
Services, including central air conditioning and cooling unit	Jordan	265,215,300	222,870	89,520	343	المملكة الاردنية الهاشمية	NO.	اجهزة تكييف مركزية متضمنة وحدة تبريد	84158221
	Saudi Arabia	36,039,150	30,285	55,200	177	المملكة العربية السعودية	NO.		
	United Arab Emirates	32,808,300	27,570	19,000	199	الامارات العربية	NO.		
	Italy	26,346,600	22,140	281,500	41	ايطاليا	NO.		
	Germany	565,244,050	474,995	351,848	60	المانيا	NO.		
	European Union	724,543,400	608,860	253,062	1,170		NO.		
	China	11,713,264,153	9,843,079	2,683,237	41,071	الصين	NO.		
	South Korea	230,850,480	193,992	62,056	1,075	كوريا الجنوبية	NO.		
	Turkey	1,600,045,440	1,344,576	195,500	7,920	تركيا	NO.		
	Iran	188,005,720	157,988	34,350	708	ايران	NO.		
	India	172,087,090	144,611	13,500	540	الهند	NO.		

2020

الاستيرادات السلعية (غير النفطية)

Imports (non-oil) by commodity and origin country for the year 2020

Con. Table (10) - Follow

(10) - يتبع

Commodity	Country	القيمة بالدينار	القيمة بالدولار	()	الكمية		القياسية		HS
		Value(I.D)	Value(\$)	Weight(K.G)	Quantity		Unit		
	Malaysia	6,426,000	5,400	4,000	4	ماليزيا	NO.		
	United States of America	615,451,340	517,186	349,553	190	الولايات المتحدة الأمريكية	NO.		
	Total	16,176,327,023	13,593,552	4,392,326	53,498				
Other devices, including central air conditioning and cooling unit	Italy	11,900,000	10,000	2,500	10	إيطاليا	NO.	غيرها من أجهزة تكييف مركزية متضمنة وحدة تبريد	84158229
	Total	11,900,000	10,000	2,500	10				
Other air conditioners (Freon), including the cooling unit	Iran	35,771,400	30,060	10,020	1	إيران	NO.	غيرها من أجهزة تكييف هواء (فريون) وحدة تبريد	84158290
	Total	35,771,400	30,060	10,020	1				
Central air conditioners are not included and cooling unit	United Arab Emirates	483,071,400	328,620	6,500	646	الإمارات العربية	NO.	أجهزة تكييف هواء مركزية غير متضمنة وحدة تبريد	84158321
	Cech	98,328,510	82,629	4,500	93	تشيك	NO.		
	China	20,991,600	17,640	17,600	5,620	الصين	NO.		
	Iran	35,581,000	29,900	9,900	1	إيران	NO.		
	Total	637,972,510	458,789	38,500	6,360				
Other air conditioners (Freon) Garntdmna cooling unit	China	67,794,300	56,970	91,470	9,494	الصين	NO.	غيرها من أجهزة تكييف هواء (فريون) غير متضمنة وحدة تبريد	84158390

2020

الاستيرادات السلعية (غير النفطية)

Imports (non-oil) by commodity and origin country for the year 2020

Con. Table (10) - Follow

(10) - يتبع

Commodity	Country	القيمة بالدينار	القيمة بالدولار	()	الكمية		القياسية		HS
		Value(I.D)	Value(\$)	Weight(K.G)	Quantity		Unit		
	Total	67,794,300	56,970	91,470	9,494				
Ajzaajhzh air conditioning (Freon) is not included and cooling unit	United Arab Emirates	2,631,406,950	2,209,905	514,000	122,752	الامارات العربية	NO.	اجزاء اجهزة تكييف هواء (فريون) غير متضمنة وحدة تبريد	84159000
	France	5,206,250	4,375	1,200	3,200		NO.		
	Italy	109,483,570	92,003	29,000	2,120	ايطاليا	NO.		
	European Union	116,001,200	97,480	82,450	5,256		NO.		
	China	2,309,465,130	1,940,727	1,017,196	237,316	الصين	NO.		
	South Korea	1,114,933,610	936,919	172,709	19,463	كوريا الجنوبية	NO.		
	Turkey	18,326,000	15,400	10,000	2,000	تركيا	NO.		
	Iran	2,025,723,910	1,702,289	192,789	34,602	ايران	NO.		
	Indonesia	15,172,500	12,750	6,000	70	اندونيسيا	NO.		
	Malaysia	7,288,750	6,125	3,000	300	ماليزيا	NO.		
	Thailand	968,660,000	814,000	25,000	10,000	تايلند	NO.		
	United States of America	107,944,900	90,710	31,650	5,072	الولايات المتحدة الأمريكية	NO.		
	Total	9,429,612,770	7,922,683	2,084,994	442,151				
Rotary kilns to prepare the cement mixer and ovens for the preparation of gypsum non-electrical	China	980,465,990	823,921	96,600	392	الصين	NO.	الافران الدوارة لتحضير الخلاطة لتحضير الجبس غير الكهربائية	84178020
	Iran	9,185,610	7,719	38,595	15	ايران	NO.		

2020

الاستيرادات السلعية (غير النفطية)

Imports (non-oil) by commodity and origin country for the year 2020

Con. Table (10) - Follow

(10) - يتبع

Commodity	Country	القيمة بالدينار	القيمة بالدولار	()	الكمية		القياسية		HS
		Value(I.D)	Value(\$)	Weight(K.G)	Quantity		Unit		
	United States of America	393,731,730	330,867	3,500	7	الولايات المتحدة الأمريكية	NO.		
	Total	1,383,383,330	1,162,507	138,695	414				
Other ovens for the manufacture or laboratory non-electric.	European Union	13,094,760	11,004	306	40		NO.	غيرها من أفران غير كهربائية.	84178090
	India	1,078,386,330	906,207	115,170	1,400	الهند	NO.		
	Total	1,091,481,090	917,211	115,476	1,440				
Parts of the furnaces of industry or laboratories, including incinerators (ovens to burn garbage and waste), non-electric.	European Union	469,920,290	394,891	3,500	98		NO.	أو المختبرات، بما فيها () غير كهربائية.	84179000
	Iran	1,467,317,600	1,233,040	49,400	200	ايران	NO.		
	Total	1,937,237,890	1,627,931	52,900	298				
Refrigerators and freezers to save, in one body, equipped with separate external doors	Jordan	17,207,400	14,460	3,500	100	المملكة الاردنية الهاشمية	NO.	مجهزة بأبواب خارجية	84181000
	Lebanon	50,918,910	42,789	7,132	285		NO.		

2020

الاستيرادات السلعية (غير النفطية)

Imports (non-oil) by commodity and origin country for the year 2020

Con. Table (10) - Follow

(10) - يتبع

Commodity	Country	القيمة بالدينار	القيمة بالدولار	()	الكمية		القياسية		HS
		Value(I.D)	Value(\$)	Weight(K.G)	Quantity		Unit		
	Egypt	31,458,840	26,436	9,693	176	جمهورية مصر العربية	NO.		
	China	6,608,402,420	5,528,724	1,523,479	50,781	الصين	NO.		
	South Korea	3,867,500	3,250	1,138	16	كوريا الجنوبية	NO.		
	Turkey	3,341,520	2,808	250	5	تركيا	NO.		
	Iran	897,390,900	754,110	285,710	5,192	ايران	NO.		
	India	21,571,130	18,127	5,000	150	الهند	NO.		
	Indonesia	46,105,360	38,744	13,560	194	اندونيسيا	NO.		
	Malaysia	162,317,190	136,401	22,734	455	ماليزيا	NO.		
	Thailand	3,391,500	2,850	1,045	19	تايلند	NO.		
	Kazakhstan	308,040,610	227,069	31,220	1,375		NO.		
	Total	8,154,013,280	6,795,768	1,904,461	58,748				
Of household-type refrigerators-pressure	European Union	13,438,670	11,293	11,293	100		NO.		84182100
	Total	13,438,670	11,293	11,293	100				
Other than household-type refrigerators	European Union	153,257,720	128,788	111,620	873		NO.	غيرها من ثلاجات من	84182900
	China	1,540,017,080	1,294,132	1,638,938	19,430	الصين	NO.		
	South Korea	47,892,740	40,246	40,246	2,795	كوريا الجنوبية	NO.		
	Iran	8,299,060	6,974	13,474	40	ايران	NO.		
	Total	1,749,466,600	1,470,140	1,804,278	23,138				

2020

الاستيرادات السلعية (غير النفطية)

Imports (non-oil) by commodity and origin country for the year 2020

Con. Table (10) - Follow

(10) - يتبع

Commodity	Country	القيمة بالدينار	القيمة بالدولار	()	الكمية		القياسية		HS
		Value(I.D)	Value(\$)	Weight(K.G)	Quantity		Unit		
Freezers of conservation in the Fund, a capacity not exceeding 800 l	European Union	259,041,580	217,682	123,491	905		NO.	سعتها 800	84183000
	China	3,990,329,280	3,347,592	1,023,193	26,047	الصين	NO.		
	South Korea	1,301,228,110	1,093,469	1,093,000	36,433	كوريا الجنوبية	NO.		
	Turkey	32,963,000	27,700	4,617	92	تركيا	NO.		
	Iran	213,583,580	179,482	72,573	603	ايران	NO.		
	Kazakhstan	456,029,980	378,842	10,200	2,250		NO.		
	Total		6,253,175,530	5,244,767	2,327,074	66,330			
Freezers of conservation funds are anchored to exceed capacity by 900	European Union	26,832,120	22,548	45,096	107		NO.	صناديق راسية لانتجاوز سعتها 900	84184000
	China	855,263,710	718,709	820,885	19,457	الصين	NO.		
	Iran	149,261,700	125,430	94,310	4,883	ايران	NO.		
	Total		1,031,357,530	866,687	960,291	24,447			

2020

الاستيرادات السلعية (غير النفطية)

Imports (non-oil) by commodity and origin country for the year 2020

Con. Table (10) - Follow

(10) - يتبع

Commodity	Country	القيمة بالدينار	القيمة بالدولار	()	الكمية		القياسية		HS
		Value(I.D)	Value(\$)	Weight(K.G)	Quantity		Unit		
Other furniture (cabinets and boxes and interfaces and display tables and the like) dedicated to the conservation and presentation of products, including equipment cooling or freezing	European Union	1,370,880	1,152	2,200	10		NO.	(صناديق و خزائن و واجهات يماثلها) متضمنة أجهزة تبريد أو تجميد	84185000
	China	334,069,890	280,731	105,065	2,470	الصين	NO.		
	Turkey	4,926,600	4,140	5,175	345	تركيا	NO.		
	Indonesia	93,676,800	78,720	108,657	2,168	اندونيسيا	NO.		
	Total		434,044,170	364,743	221,097	4,993			
Pressure units consist of Mktvadtha heat exchangers (from refrigeration or freezing)	United States of America	18,241,510	15,329	1,500	500	الولايات المتحدة الأمريكية	NO.	تتألف مكثفاتها من مبادلات حرارية (اجهزة التبريد او التجميد)	84186100
	Total	18,241,510	15,329	1,500	500				
Coolers for drinking water	Kuwait	107,635,500	90,450	43,580	2,430	الكويت	NO.	برادات لمياه الشرب	84186910

2020

الاستيرادات السلعية (غير النفطية)

Imports (non-oil) by commodity and origin country for the year 2020

Con. Table (10) - Follow

(10) - يتبع

Commodity	Country	القيمة بالدينار	القيمة بالدولار	()	الكمية		القياسية		HS
		Value(I.D)	Value(\$)	Weight(K.G)	Quantity		Unit		
	European Union	108,652,950	91,305	136,500	5,960		NO.		
	China	1,360,112,880	1,142,952	378,502	38,933	الصين	NO.		
	Iran	5,950,000	5,000	6,360	112	ايران	NO.		
	Kazakhstan	19,130,440	16,076	2,500	150		NO.		
	Brazil	83,300,000	70,000	15,582	2,597	البرازيل	NO.		
	Total	1,684,781,770	1,415,783	583,024	50,182				
Apparatus for making ice cream	Kuwait	31,297,000	26,300	13,150	15	الكويت	NO.	اجهزة لصنع الايس كريم	84186920
	Germany	23,324,000	19,600	16,500	220	المانيا	NO.		
	European Union	5,355,000	4,500	2,550	28		NO.		
	China	110,843,740	93,146	26,555	368	الصين	NO.		
	Total	170,819,740	143,546	58,755	631				
Cooling or freezing chambers of a capacity exceeding 900 liters	European Union	145,784,520	122,508	21,350	61		NO.	غرف تبريد او تجميد تتجاوز سعتها 900	84186940
	China	240,421,650	202,035	1,500	270	الصين	NO.		
	Total	386,206,170	324,543	22,850	331				
Apparatus for making ice cubes	European Union	3,936,520	3,308	500	100		NO.	اجهزة لصنع مكعبات	84186950
	Mexico	1,502,970	1,263	842	6	المكسيك	NO.		
	Total	5,439,490	4,571	1,342	106				

2020

الاستيرادات السلعية (غير النفطية)

Imports (non-oil) by commodity and origin country for the year 2020

Con. Table (10) - Follow

(10) - يتبع

Commodity	Country	القيمة بالدينار	القيمة بالدولار	()	الكمية		القياسية		HS
		Value(I.D)	Value(\$)	Weight(K.G)	Quantity		Unit		
Other equipment and machinery and equipment, etc., for cooling or freezing; heat pumps	European Union	342,720	288	144	48		NO.	غيرها من معدات وآلات وأجهزة، أخرى، للتبريد أو التجميد؛ مضخات حرارية	84186990
	China	251,590,990	211,421	26,000	17,152	الصين	NO.		
	South Korea	39,297,370	33,023	1,500	1,000	كوريا الجنوبية	NO.		
	Total	291,231,080	244,732	27,644	18,200				
Other refrigerators and freezers for conservation, and other equipment, machinery and equipment designed to make a cold, electrical equipment, or non-electric; heat pumps, but machines and air conditioners of heading 84.15.	Italy	23,722,650	19,935	73,000	250	إيطاليا	NO.	غيرها من ثلاجات وغيرها من المعدات والآلات والأجهزة المعدة بتجهيزات كهربائية، أو غير كهربائية؛ مضخات حرارية، غير آلات وأجهزة تكييف الهواء	84189990
	Total	23,722,650	19,935	73,000	250			84.15	
Instant water heaters to gas	European Union	697,340,000	586,000	234,400	19,533		NO.	مسخنات فورية للماء	84191100

2020

الاستيرادات السلعية (غير النفطية)

Imports (non-oil) by commodity and origin country for the year 2020

Con. Table (10) - Follow

(10) - يتبع

Commodity	Country	القيمة بالدينار	القيمة بالدولار	()	الكمية		القياسية	HS
		Value(I.D)	Value(\$)	Weight(K.G)	Quantity		Unit	
	Total	697,340,000	586,000	234,400	19,533			
Other heaters instant water heaters and water compound, Garkahrba?ah	European Union	833,000	700	350	90		NO.	غيرها من مسخنات فورية للماء ومسخنات ماء مجمع، غير كهربائية 84191990
	Total	833,000	700	350	90			
Sterilization of medical devices or surgical laboratory or surgical	Jordan	451,560,970	379,463	63,468	500	المملكة الاردنية الهاشمية	NO.	اجهزة تعقيم طبية جراحية أو مخبرية او جراحية 84192000
	United Kingdom	20,847,610	17,519	266	7		NO.	
	France	491,460,480	412,992	444,623	12,756		NO.	
	Italy	200,789,890	168,731	45,129	1,346	إيطاليا	NO.	
	Germany	1,075,583,880	903,852	7,688	97	ألمانيا	NO.	
	Denmark	1,524,390	1,281	80	1		NO.	
	Netherlands	103,728,730	87,167	572	6	هولندا	NO.	
	Ireland	293,216,000	246,400	266,667	7,652	أيرلندا	NO.	
	Spain	322,402,080	248,032	167,490	5,681	إسبانيا	NO.	
	European Union	77,801,010	65,379	12,216	92		NO.	
	Hncara	126,901,600	106,640	2,406	4	هنكاري	NO.	
	Bologna	136,565,590	114,761	485	4	بولونيا	NO.	
	Slovak	293,573,000	246,700	1,457	10	سلوفاكية	NO.	
	China	405,706,700	340,930	168,860	102,432	الصين	NO.	

2020

الاستيرادات السلعية (غير النفطية)

Imports (non-oil) by commodity and origin country for the year 2020

Con. Table (10) - Follow

(10) - يتبع

Commodity	Country	القيمة بالدينار	القيمة بالدولار	()	الكمية		القياسية		HS
		Value(I.D)	Value(\$)	Weight(K.G)	Quantity		Unit		
	South Korea	17,552,500	14,750	1,478	23	كوريا الجنوبية	NO.		
	Taiwan (Formosa)	6,004,740	5,046	506	8	تاوان ()	NO.		
	Turkey	27,248,620	22,898	188	51	تركيا	NO.		
	Iran	14,994,000	12,600	13,636	391	ايران	NO.		
	India	425,672,520	357,708	112,523	1,575	الهند	NO.		
	Japan	475,851,250	399,875	27,674	312	اليابان	NO.		
	Thailand	94,287,270	79,233	85,750	2,461	تايلند	NO.		
	United States of America	9,343,496,820	7,851,678	6,371,860	2,121	الولايات المتحدة الامريكية	NO.		
	Mexico	61,494,440	51,676	55,926	1,605	المكسيك	NO.		
	Argentina	63,950,600	53,740	105	7	الارجنتين	NO.		
	New Zealand	30,705,570	25,803	50	31	نيوزيلندا	NO.		
	Total	14,562,920,260	12,214,854	7,851,103	139,173				
Other dryers	China	8,508,500	7,150	14,300	16	الصين	NO.	غيرها من اجهزة تجفيف	84193900
	India	5,950,000	5,000	2,500	20	الهند	NO.		
	Total	14,458,500	12,150	16,800	36				
Distilling or re-distillation	Iran	91,296,800	76,720	53,610	702	ايران	NO.	اجهزة تقطير أو إعادة التقطير	84194000
	India	156,366,000	131,400	74,000	460	الهند	NO.		
	Total	247,662,800	208,120	127,610	1,162				
Heat exchangers	Germany	636,245,400	534,660	42,476	37	المانيا	NO.		84195000
	Netherlands	103,819,170	87,243	19,790	11	هولندا	NO.		
	Iran	715,904,000	601,600	135,200	33,800	ايران	NO.		
	India	67,235,000	56,500	900	81	الهند	NO.		

2020

الاستيرادات السلعية (غير النفطية)

Imports (non-oil) by commodity and origin country for the year 2020

Con. Table (10) - Follow

(10) - يتبع

Commodity	Country	القيمة بالدينار	القيمة بالدولار	()	الكمية		القياسية		HS
		Value(I.D)	Value(\$)	Weight(K.G)	Quantity		Unit		
	Total	1,523,203,570	1,280,003	198,366	33,929				
Machinery and equipment for liquefying air or Algalalakhar	China	174,930	147	117	5	الصين	NO.	آلات وتجهيزات لتسييل الهواء أو الغاز الاخر	84196000
	Total	174,930	147	117	5				
Machinery and equipment and other equipment to prepare hot drinks or for cooking or heating food	Jordan	27,965,000	23,500	6,000	120	المملكة الاردنية الهاشمية	NO.	الات واجهزة ومعدات اخر لتحضير المشروبات الساخنة أو لطهي أو لتسخين الأغذية	84198100
	Egypt	893,023,600	750,440	46,700	4,430	جمهورية مصر العربية	NO.		
	China	388,900,330	326,807	72,050	1,760	الصين	NO.		
	Turkey	76,243,300	64,070	1,500	500	تركيا	NO.		
	Iran	14,476,350	12,165	2,600	95	ايران	NO.		
	Kazakhstan	81,824,540	65,642	6,900	460		NO.		
	Total	1,482,433,120	1,242,624	135,750	7,365				
Other machinery and equipment and devices, other	China	44,922,500	37,750	2,500	1,500	الصين	NO.	غيرها من آلات وتجهيزات وأجهزة،	84198900
	United States of America	2,945,250	2,475	500	100	الولايات المتحدة الامريكية	NO.		
	Total	47,867,750	40,225	3,000	1,600				

2020

الاستيرادات السلعية (غير النفطية)

Imports (non-oil) by commodity and origin country for the year 2020

Con. Table (10) - Follow

(10) - يتبع

Commodity	Country	القيمة بالدينار	القيمة بالدولار	()	الكمية		القياسية		HS
		Value(I.D)	Value(\$)	Weight(K.G)	Quantity		Unit		
Other centrifuges, including centrifugal dryers	India	3,197,277,720	2,686,788	189,912	125	الهند	NO.	غيرها من أجهزة الطرد المركزي، بما فيها أجهزة التجفيف بالطرد	84211900
	Total	3,197,277,720	2,686,788	189,912	125				
Machines and apparatus for filtering or purifying water for domestic use	Jordan	215,698,000	173,000	70,664	109,183	المملكة الاردنية الهاشمية	NO.	الات واجهزة لترشيح أو تنقية المياه للاستعمال	84212110
	Egypt	10,228,050	8,595	1,433	287	جمهورية مصر العربية	NO.		
	United Kingdom	131,874,610	110,819	2,000	15,000		NO.		
	Germany	48,518,720	33,232	160	200	المانيا	NO.		
	Denmark	73,095,750	61,425	850,000	75,000		NO.		
	Spain	1,311,546,600	1,102,140	160,000	20,000	اسبانيا	NO.		
	European Union	1,537,509,750	1,292,025	1,277,737	89,904		NO.		
	China	1,440,797,260	1,210,754	1,147,485	27,589	الصين	NO.		
	South Korea	348,210,250	240,145	2,500	1,800	كوريا الجنوبية	NO.		
	Iran	170,446,080	143,232	182,920	59,019	ايران	NO.		
	Indonesia	33,373,550	28,045	28,045	1,968	اندونيسيا	NO.		
	Kazakhstan	70,900,200	59,580	14,000	430		NO.		
	United States of America	3,361,606,010	2,824,879	21,814	20,191	الولايات المتحدة الامريكية	NO.		
	Total	8,753,804,830	7,287,871	3,758,758	420,571				

2020

الاستيرادات السلعية (غير النفطية)

Imports (non-oil) by commodity and origin country for the year 2020

Con. Table (10) - Follow

(10) - يتبع

Commodity	Country	القيمة بالدينار	القيمة بالدولار	()	الكمية		القياسية		HS
		Value(I.D)	Value(\$)	Weight(K.G)	Quantity		Unit		
Other machines and the filters or purification fluid or water purification	Jordan	110,146,400	92,560	46,280	185,120	المملكة الاردنية الهاشمية	NO.	غيرها من آلات وأجهزة ترشيح أو تنقية السوائل أو تنقيه المياه	84212190
	United Arab Emirates	399,840	336	168	9	الامارات العربية	NO.		
	Italy	231,062,300	194,170	6,000	200	ايطاليا	NO.		
	European Union	105,945,700	89,030	46,840	86,000		NO.		
	China	229,276,110	192,669	116,706	40,924	الصين	NO.		
	Taiwan (Formosa)	3,343,900	2,810	2,810	22,480	تايوان ()	NO.		
	Turkey	24,900,750	20,925	10,694	63	تركيا	NO.		
	Iran	101,388,000	85,200	42,600	170,400	ايران	NO.		
	United States of America	734,230,000	617,000	617,000	1,153	الولايات المتحدة الامريكية	NO.		
	Total		1,540,693,000	1,294,700	889,098	506,349			
Machines and the filters or purifying beverages other than water	Germany	4,456,550	3,745	1,616	102	المانيا	NO.	آلات وأجهزة ترشيح أو تنقية المشروبات عدا المياه	84212200
	European Union	9,233,210	7,759	3,914	279		NO.		
	China	51,170,000	43,000	1,550	87	الصين	NO.		
	India	2,191,980	1,842	327	5	الهند	NO.		
	Japan	1,654,100	1,390	139	10	اليابان	NO.		

2020

الاستيرادات السلعية (غير النفطية)

Imports (non-oil) by commodity and origin country for the year 2020

Con. Table (10) - Follow

(10) - يتبع

Commodity	Country	القيمة بالدينار	القيمة بالدولار	()	الكمية		القياسية		HS
		Value(I.D)	Value(\$)	Weight(K.G)	Quantity		Unit		
	Total	68,705,840	57,736	7,546	483				
Machinery and equipment for the nomination of mineral oil in an engine that is where the ignition spark, or by pressing	Saudi Arabia	7,140,000	6,000	3,000	1,100	المملكة العربية السعودية	NO.	الات واجهزة لترشيح الزيوت المعدنية في المحركات التي يتم الاشتعال فيها بالشرر أو	84212300
	Spain	41,159,720	34,588	217	1	اسبانيا	NO.		
	China	46,076,800	38,720	18,000	12,180	الصين	NO.		
	Total	94,376,520	79,308	21,217	13,281				
(Machinery) filters to purify the blood	Belgium	260,074,500	218,550	486	162	بلجيكا	NO.	(الات واجهزه) لتنقية الدم	84212910
	China	8,925,000	7,500	7,500	15,000	الصين	NO.		
	Total	268,999,500	226,050	7,986	15,162				
Other machinery and equipment for filtering or purifying liquids	United Kingdom	58,077,950	48,805	980	50		NO.	غيرها من الات و تجهيزات لترشيح أو تنقية السوائل	84212990
	Germany	8,473,990	7,121	2,110	455	المانيا	NO.		
	European Union	6,171,138	5,186	123	1,000		NO.		
	China	9,365,300	7,870	1,250	1,860	الصين	NO.		
	Iran	11,900,000	10,000	5,000	1,000	ايران	NO.		
	United States of America	5,355,000	4,500	756	300	الولايات المتحدة الامريكية	NO.		

2020

الاستيرادات السلعية (غير النفطية)

Imports (non-oil) by commodity and origin country for the year 2020

Con. Table (10) - Follow

(10) - يتبع

Commodity	Country	القيمة بالدينار	القيمة بالدولار	()	الكمية		القياسية		HS
		Value(I.D)	Value(\$)	Weight(K.G)	Quantity		Unit		
	Total	99,343,378	83,482	10,219	4,665				
Of equipment, filtering or purifying gases. Filters to purify the air inside the engine that is where the ignition spark, or by pressing	Jordan	10,593,380	8,902	6,440	1,727	المملكة الاردنية الهاشمية	NO.	من الات واجهزه ترشيح او تنقية الغازات مرشحات لتنقية الهواء يتم الاشتعال فيها بالشرر	84213100
	Saudi Arabia	13,090,000	11,000	11,000	2,200	المملكة العربية السعودية	NO.		
	United Kingdom	98,633,150	82,885	850	5		NO.		
	Sweden	183,260	154	77	154	السويد	NO.		
	China	284,981,200	239,480	75,272	12,303	الصين	NO.		
	Singapore	3,391,500	2,850	14	1		NO.		
	Kazakhstan	29,750,000	25,000	1,500	650		NO.		
	United States of America	144,548,110	121,469	24,583	1,491	الولايات المتحدة الامريكية	NO.		
	Total	585,170,600	491,740	119,736	18,531				
Other machines and the filters or purification of gases	European Union	4,760,000	4,000	4,000	6,480		NO.	غيرها من آلات وأجهزة ترشيح أو تنقية الغازات	84213900
	China	342,935,390	288,181	57,637	28,818	الصين	NO.		
	Japan	36,580,600	30,740	850	100	اليابان	NO.		
	Malaysia	20,497,750	17,225	3,445	1,723	ماليزيا	NO.		

2020

الاستيرادات السلعية (غير النفطية)

Imports (non-oil) by commodity and origin country for the year 2020

Con. Table (10) - Follow

(10) - يتبع

Commodity	Country	القيمة بالدينار	القيمة بالدولار	()	الكمية		القياسية		HS
		Value(I.D)	Value(\$)	Weight(K.G)	Quantity		Unit		
	United States of America	63,775,670	53,593	10,584	5,333	الولايات المتحدة الأمريكية	NO.		
	Total	468,549,410	393,739	76,516	42,454				
Other centrifuges, including centrifugal dryers; equipment, filtration and purification of liquids or gases.	United States of America	7,140,000	6,000	6,000	1	الولايات المتحدة الأمريكية	NO.	غيرها من أجهزة الطرد المركزي، بما فيها أجهزة التجفيف بالطرد المركزي؛ آلات وأجهزة ترشيح وتنقية السوائل	84219900
	Total	7,140,000	6,000	6,000	1				
Other devices for washing utensils	China	32,992,750	27,725	48,250	175	الصين	NO.	غيرها من أجهزة لغسل	84221900
	Total	32,992,750	27,725	48,250	175				

2020

الاستيرادات السلعية (غير النفطية)

Imports (non-oil) by commodity and origin country for the year 2020

Con. Table (10) - Follow

(10) - يتبع

Commodity	Country	القيمة بالدينار	القيمة بالدولار	()	الكمية		القياسية		HS
		Value(I.D)	Value(\$)	Weight(K.G)	Quantity		Unit		
Machines or devices to fill or fill bottles or cans or bags or other receptacles, patches, or paste it; machinery and equipment dam Epsolat of bottles, tubes or similar containers	Saudi Arabia	13,833,750	11,625	11,600	81	المملكة العربية السعودية	NO.	آلات أو أجهزة لتعبئة أو الأكياس أو الأوعية عليها؛ آلات وأجهزة سد الأنابيب أو الأوعية	84223010
	Italy	1,417,395,910	1,191,089	46,000	1,141	إيطاليا	NO.		
	Germany	76,868,050	64,595	1,466	2	ألمانيا	NO.		
	European Union	11,900,000	10,000	5,000	22		NO.		
	China	107,054,780	89,962	36,250	1,350	الصين	NO.		
	Iran	62,855,800	52,820	24,580	15	إيران	NO.		
	India	133,280,000	112,000	11,175	13	الهند	NO.		
	Total	1,823,188,290	1,532,091	136,071	2,624				
Machines and apparatus for gases added to the drinks	European Union	57,120	48	3	1		NO.	الآلات وأجهزته لإضافته	84223020
	Total	57,120	48	3	1				

2020

الاستيرادات السلعية (غير النفطية)

Imports (non-oil) by commodity and origin country for the year 2020

Con. Table (10) - Follow

(10) - يتبع

Commodity	Country	القيمة بالدينار	القيمة بالدولار	()	الكمية		القياسية		HS
		Value(I.D)	Value(\$)	Weight(K.G)	Quantity		Unit		
Machinery and other equipment for the packaging or packing of goods (including machinery and equipment Packaging rolled thin "film" can be heat-shrink	Jordan	17,850,000	15,000	1,280	1	المملكة الاردنية الهاشمية	NO.	آلات وأجهزة أخرى لتوضيب أو رزم البضائع بما فيها آلات وأجهزة تغليف بصفائح رقيقة "فيلم"	84224000
	Italy	1,943,350,920	1,633,068	5,250	214	إيطاليا	NO.		
	European Union	13,742,120	11,548	5,550	3		NO.		
	China	1,880,555,810	1,580,299	8,915	331	الصين	NO.		
	Iran	178,684,450	150,155	110,368	57	ايران	NO.		
	Total	4,034,183,300	3,390,070	131,363	606				

2020

الاستيرادات السلعية (غير النفطية)

Imports (non-oil) by commodity and origin country for the year 2020

Con. Table (10) - Follow

(10) - يتبع

Commodity	Country	القيمة بالدينار	القيمة بالدولار	()	الكمية		القياسية		HS
		Value(I.D)	Value(\$)	Weight(K.G)	Quantity		Unit		
Adzaalat or devices for filling, closing, or filling bottles or cans or bags or other receptacles, patches, or paste it; machinery and equipment dam Epsolat of bottles, tubes or similar containers; machinery and equipment to add gas to the beverage	Kuwait	7,437,500	6,250	5,000	1,320	الكويت	NO.	اجزاء وآلات أو أجهزة الأكياس أو الأوعية عليها؛ آلات وأجهزة سد الأنابيب أو الأوعية المماثلة؛ آلات وأجهزة	84229000
	Germany	583,100	490	296	20	المانيا	NO.		
	European Union	54,711,440	45,976	19,900	1,409		NO.		
	China	22,788,500	19,150	12,750	803	الصين	NO.		
	South Korea	528,360	444	355	10	كوريا الجنوبية	NO.		
	Iran	99,960,000	84,000	26,360	138	ايران	NO.		
	India	7,407,750	6,225	93	20	الهند	NO.		
	Mexico	145,180	122	46	1	المكسيك	NO.		
	Australia	2,023,000	1,700	240	1	استراليا	NO.		
	Total	195,584,830	164,357	65,040	3,722				

2020

الاستيرادات السلعية (غير النفطية)

Imports (non-oil) by commodity and origin country for the year 2020

Con. Table (10) - Follow

(10) - يتبع

Commodity	Country	القيمة بالدينار	القيمة بالدولار	()	الكمية		القياسية		HS
		Value(I.D)	Value(\$)	Weight(K.G)	Quantity		Unit		
Organs weight of people, including the balance of children; the balance of household	China	182,541,240	153,396	55,303	27,411	الصين	NO.	أجهزة وزن الأشخاص، بما في ذلك موازين الأطفال؛ موازين منزلية	84231000
	Iran	8,925,000	7,500	7,500	432	ايران	NO.		
	Total	191,466,240	160,896	62,803	27,843				
Devices for sequential weight of goods transported on conveyor belts	Iran	32,427,500	27,250	18,620	7	ايران	NO.	أجهزة للوزن المتتابع سيور ناقلة	84232000
	India	50,792,770	42,683	1,250	24	الهند	NO.		
	Total	83,220,270	69,933	19,870	31				
Devices to the weight of a fixed amount, scales, and Kabbaben for the packing of bags or packages in a specific weight, including the balance calibration	European Union	11,539,430	9,697	1,000	10		NO.	أجهزة لوزن كمية ثابتة وموازن وقيايين لتعبئة المواد في أكياس أو في ذلك موازين المعايرة	84233000
	China	5,521,600	4,640	1,479	493	الصين	NO.		
	Iran	8,047,970	6,763	34,060	35	ايران	NO.		

2020

الاستيرادات السلعية (غير النفطية)

Imports (non-oil) by commodity and origin country for the year 2020

Con. Table (10) - Follow

(10) - يتبع

Commodity	Country	القيمة بالدينار	القيمة بالدولار	()	الكمية		القياسية		HS
		Value(I.D)	Value(\$)	Weight(K.G)	Quantity		Unit		
	India	8,925,000	7,500	1,500	30	الهند	NO.		
	Total	34,034,000	28,600	38,039	568				
Machinery and fire extinguishers, and was packed	European Union	3,962,700	3,330	500	33		NO.	الات وأجهزة إطفاء	84241000
	China	1,210,369,230	1,017,117	50,482	12,166	الصين	NO.		
	South Korea	2,000,529,468	1,681,117	47,980	924	كوريا الجنوبية	NO.		
	Total	3,214,861,398	2,701,564	98,962	13,123				
Other spray guns and similar devices	Saudi Arabia	398,144,250	334,575	630,111	560	المملكة العربية السعودية	NO.	غيرها من مسدسات رش وأجهزه مماثلة	84242090
	European Union	14,161,000	11,900	24,000	20		NO.		
	China	3,240,370	2,723	151	12	الصين	NO.		
	Total	415,545,620	349,198	654,262	592				
Machinery and equipment exhaust steam or throwing sand and similar devices	China	1,331,999,130	1,119,327	12,000	41	الصين	NO.	آلات وأجهزة نفث البخار أو قذف الرمال وأجهزة	84243000
	Total	1,331,999,130	1,119,327	12,000	41				
Pesticides, irrigation equipment	South Korea	11,900,000	10,000	1,324	130	كوريا الجنوبية	NO.	اجهزة ري المبيدات الحشرية	84248120
	Total	11,900,000	10,000	1,324	130				

2020

الاستيرادات السلعية (غير النفطية)

Imports (non-oil) by commodity and origin country for the year 2020

Con. Table (10) - Follow

(10) - يتبع

Commodity	Country	القيمة بالدينار	القيمة بالدولار	()	الكمية		القياسية		HS
		Value(I.D)	Value(\$)	Weight(K.G)	Quantity		Unit		
Organs scattering of water used to irrigate the grass	China	178,500,000	150,000	75,000	25,000	الصين	NO.	جهاز نثر الماء المستخدم في ري	84248130
	Total	178,500,000	150,000	75,000	25,000				
Hoists (demons) and other lifting gear, hydraulic	Italy	420,045,010	352,979	12,000	4	ايطاليا	NO.	(عفاريت) رفع آخر، هيدروليكية	84254200
	Germany	431,527,320	362,628	9,000	3	المانيا	NO.		
	European Union	70,465,850	59,215	60,000	4,000		NO.		
	China	3,539,157,580	2,974,082	9,000	3	الصين	NO.		
	India	8,687,000,000	7,300,000	15,000	5	الهند	NO.		
	Japan	331,973,110	278,969	57,000	19	اليابان	NO.		
	United States of America	7,140,000	6,000	3,000	1	الولايات المتحدة الأمريكية	NO.		
	Canada	134,095,150	112,685	3,000	1		NO.		
	Total	13,621,404,020	11,446,558	168,000	4,036				
Jsurrafh moving to fixed rules	Italy	2,023,000	1,700	1,360	3	ايطاليا	NO.		84261100
	China	44,625,000	37,500	13,821	90	الصين	NO.		
	Total	46,648,000	39,200	15,181	93				

2020

الاستيرادات السلعية (غير النفطية)

Imports (non-oil) by commodity and origin country for the year 2020

Con. Table (10) - Follow

(10) - يتبع

Commodity	Country	القيمة بالدينار	القيمة بالدولار	()	الكمية		القياسية		HS
		Value(I.D)	Value(\$)	Weight(K.G)	Quantity		Unit		
Other mobile bridges, cranes unloading, structures, mobile crane, bridge crane structures and vehicles with high lift and typesetting	South Korea	1,176,000	800	1,000	1	كوريا الجنوبية	NO.	غيرها من جسور متحركة، روافع تفريغ، هياكل رافعة متحركة، ذات هياكل مرتفعة للرفع والتنضيد	84261900
	Total	1,176,000	800	1,000	1				
Cranes (Crane) Tower	Italy	478,993,860	331,826	6,500	151	ايطاليا	NO.	(كرين) برجية	84262000
	Germany	1,650,371,730	1,386,867	23,500	8	المانيا	NO.		
	China	314,030,290	263,891	48,000	16	الصين	NO.		
	Japan	479,245,130	402,727	72,000	24	اليابان	NO.		
	Australia	26,527,480	22,292	6,000	2	استراليا	NO.		
	Total	2,949,168,490	2,407,603	156,000	201				

2020

الاستيرادات السلعية (غير النفطية)

Imports (non-oil) by commodity and origin country for the year 2020

Con. Table (10) - Follow

(10) - يتبع

Commodity	Country	القيمة بالدينار	القيمة بالدولار	()	الكمية		القياسية	HS
		Value(I.D)	Value(\$)	Weight(K.G)	Quantity		Unit	
Other cranes with arms (abysses); cranes (Crane), including those that are going on a rope air; mobile bridges, cranes unloading or stacking, lifts and structures of mobile crane; vehicles with structures of high lift and typesetting and vehicles (Sharew)	United Arab Emirates	2,206,856,190	1,854,501	436,800	18	الامارات العربية	NO.	84269900
	Italy	537,285,000	451,500	60,000	3	ايطاليا	NO.	
	Sweden	1,278,655,000	1,074,500	90,000	4	السويد	NO.	
	Germany	57,715,000	48,500	23,000	2	المانيا	NO.	
	European Union	273,222,810	229,599	30,000	12		NO.	
	China	1,105,101,830	928,657	255,300	14	الصين	NO.	
	India	2,542,589,700	2,136,630	20,000	1	الهند	NO.	
	Japan	580,963,950	488,205	291,315	39	اليابان	NO.	
	United States of America	2,266,970,230	1,905,017	1,019,000	29	الولايات المتحدة الأمريكية	NO.	

2020

الاستيرادات السلعية (غير النفطية)

Imports (non-oil) by commodity and origin country for the year 2020

Con. Table (10) - Follow

(10) - يتبع

Commodity	Country	القيمة بالدينار	القيمة بالدولار	()	الكمية		القياسية		HS
		Value(I.D)	Value(\$)	Weight(K.G)	Quantity		Unit		
	Total	10,849,359,710	9,117,109	2,225,415	122				
Self-propelled vehicles are equipped with an electric motor with lifting	Iran	1,566,050,710	1,316,009	200,000	2,000	ايران	NO.	عربات ذاتية الدفع تعمل بمحرك كهربائي مجهزة	84271000
	Total	1,566,050,710	1,316,009	200,000	2,000				
Other self-propelled vehicles are equipped with lifting	China	1,746,996,780	1,468,065	15,000	6	الصين	NO.	عربات أخر ذاتية الدفع مجهزة بمعدات رفع	84272000
	Iran	8,564,430	7,197	42,320	7	ايران	NO.		
	Total	1,755,561,210	1,475,262	57,320	13				
Last cranes forklift trucks; other works trucks fitted with lifting typesetting.	Cyprus	45,220,000	38,000	5,000	3		NO.	شوكية؛ عربات أخر للتنضيد مزودة بجهاز	84279000
	European Union	3,079,720	2,588	2,500	4		NO.		
	China	4,737,241,667	3,980,875	215,300	87	الصين	NO.		
	Turkey	2,380,000	2,000	1,250	1	تركيا	NO.		
	India	2,943,228,190	2,473,301	24,000	6	الهند	NO.		
	Japan	300,594,000	252,600	63,500	21	اليابان	NO.		
	United States of America	30,523,500	25,650	3,500	2	الولايات المتحدة الامريكية	NO.		

2020

الاستيرادات السلعية (غير النفطية)

Imports (non-oil) by commodity and origin country for the year 2020

Con. Table (10) - Follow

(10) - يتبع

Commodity	Country	القيمة بالدينار	القيمة بالدولار	()	الكمية	القياسية	Unit	HS
		Value(I.D)	Value(\$)	Weight(K.G)	Quantity			
	Total	8,062,267,077	6,775,014	315,050	124			
Lifts for persons or goods with hoppers and cranes	Jordan	30,702,000	25,800	12,000	1	المملكة الاردنية الهاشمية	NO.	قواديس 84281000
	Italy	19,099,500	16,050	3,500	45	ايطاليا	NO.	
	Spain	7,140,000	6,000	1,500	14	اسبانيا	NO.	
	European Union	11,602,500	9,750	5,000	10		NO.	
	China	281,568,280	236,612	458,835	1,382	الصين	NO.	
	South Korea	2,153,265,856	1,611,385	510,970	1,658	كوريا الجنوبية	NO.	
	Iran	46,410,000	39,000	33,060	78	ايران	NO.	
	Total	2,549,788,136	1,944,597	1,024,865	3,188			
Mobile crane or conveyor, pneumatic	United Kingdom	36,856,287	30,972	12,000	8		NO.	أجهزة رافعة أو ناقلة، تعمل بالهواء المضغوط 84282000
	China	132,090,000	111,000	117,500	4,700	الصين	NO.	
	India	8,478,750	7,125	14,500	58	الهند	NO.	
	United States of America	7,535,842	6,333	2,200	2	الولايات المتحدة الامريكية	NO.	
	Total	184,960,879	155,430	146,200	4,768			
Escalators and moving walkways	China	462,612,500	388,750	83,902	5,860	الصين	NO.	84284000
	Iran	6,009,500	5,050	4,040	50	ايران	NO.	
	Total	468,622,000	393,800	87,942	5,910			

2020

الاستيرادات السلعية (غير النفطية)

Imports (non-oil) by commodity and origin country for the year 2020

Con. Table (10) - Follow

(10) - يتبع

Commodity	Country	القيمة بالدينار	القيمة بالدولار	()	الكمية		القياسية		HS
		Value(I.D)	Value(\$)	Weight(K.G)	Quantity		Unit		
Machines and other devices for lifting or for stacking or to load or unload the	Italy	301,242,550	253,145	10,080	6	ايطاليا	NO.	آلات وأجهزة أخرى للرفع أو للتنضيد أو للتحميل أو للتفريغ	84289000
	Total	301,242,550	253,145	10,080	6				
Bulldozers and Ongldozrat Bjnazer	European Union	2,232,440	1,876	2,500	1		NO.	بجنازير	84291100
	United States of America	290,413,550	244,045	67,000	24	الولايات المتحدة الأمريكية	NO.		
	Total	292,645,990	245,921	69,500	25				
Rollers compaction machines and self-propelled paving of roads	Sweden	12,577,110	10,569	4,000	2	السويد	NO.	رصف ذاتيه الدفع للطرق	84294000
	Germany	269,293,469	207,773	52,000	19	المانيا	NO.		
	Cech	16,957,500	14,250	2,000	1	تشيك	NO.		
	China	3,160,797,648	2,608,077	242,250	165	الصين	NO.		
	South Korea	11,900,000	10,000	1,200	1	كوريا الجنوبية	NO.		
	India	35,700,000	30,000	4,000	1	الهند	NO.		
	Japan	618,378,110	518,069	246,000	80	اليابان	NO.		
	United States of America	93,940,980	78,942	25,000	10	الولايات المتحدة الأمريكية	NO.		
	Total	4,219,544,817	3,477,680	576,450	279				

2020

الاستيرادات السلعية (غير النفطية)

Imports (non-oil) by commodity and origin country for the year 2020

Con. Table (10) - Follow

(10) - يتبع

Commodity	Country	القيمة بالدينار	القيمة بالدولار	()	الكمية		القياسية		HS
		Value(I.D)	Value(\$)	Weight(K.G)	Quantity		Unit		
Bearings and bearings Bmjarv Omamihellatriq	United Kingdom	28,262,500	23,750	6,000	2		NO.	بمجارف أمامية للطرق	84295100
	Italy	101,745,000	85,500	9,000	3	ايطاليا	NO.		
	Sweden	114,738,610	96,419	30,000	10	السويد	NO.		
	Germany	13,812,330	11,607	3,000	1	المانيا	NO.		
	China	1,667,190,000	1,401,000	321,000	107	الصين	NO.		
	South Korea	102,028,220	85,738	6,000	2	كوريا الجنوبية	NO.		
	India	142,800,000	120,000	24,000	8	الهند	NO.		
	Japan	1,499,470,210	1,260,059	360,000	120	اليابان	NO.		
	United States of America	382,585,000	321,500	90,000	30	الولايات المتحدة الامريكية	NO.		
	Total	4,052,631,870	3,405,573	849,000	283				

2020

الاستيرادات السلعية (غير النفطية)

Imports (non-oil) by commodity and origin country for the year 2020

Con. Table (10) - Follow

(10) - يتبع

Commodity	Country	القيمة بالدينار	القيمة بالدولار	()	الكمية		القياسية		HS
		Value(I.D)	Value(\$)	Weight(K.G)	Quantity		Unit		
Other bulldozers, bulldozers settlement roads (Ongldozrat) and the settlement of machines and abrasives (Skyscraper), mechanical shovels and extraction machinery and bearings and bearings Bmjarv machines and compaction rollers, self-propelled.	United Kingdom	60,161,926	40,926	3,000	1		NO.	غيرها من بولدوزرات وجرافات تسوية الطرق () تسوية وكشط (سكرير) مجارف آلية وآلات ذاتية الدفع.	84295900
	Italy	223,667,010	166,779	26,500	11	ايطاليا	NO.		
	Sweden	227,762,660	187,196	45,300	18	السويد	NO.		
	Austria	962,700,480	808,992	16,000	4		NO.		
	European Union	367,412,500	308,750	601,852	1		NO.		
	Cech	119,000,000	100,000	3,600	2	تشيك	NO.		
	Romania	172,550,000	145,000	3,000	1	رومانيا	NO.		
	China	3,050,539,178	2,540,955	318,800	135	الصين	NO.		
	South Korea	518,688,122	417,232	21,300	8	كوريا الجنوبية	NO.		

2020

الاستيرادات السلعية (غير النفطية)

Imports (non-oil) by commodity and origin country for the year 2020

Con. Table (10) - Follow

(10) - يتبع

Commodity	Country	القيمة بالدينار	القيمة بالدولار	()	الكمية		القياسية		HS
		Value(I.D)	Value(\$)	Weight(K.G)	Quantity		Unit		
	India	218,975,470	184,013	30,000	10	الهند	NO.		
	Japan	2,734,842,390	2,261,675	595,100	237	اليابان	NO.		
	United States of America	1,105,367,440	915,126	224,600	81	الولايات المتحدة الأمريكية	NO.		
	Brazil	276,675,000	232,500	10,000	4	البرازيل	NO.		
	Total	10,038,342,176	8,309,144	1,899,052	513				
Machines or the removal of stitches pickets	Vietnam	15,484,280	13,012	390	40	فيتنام	NO.		84301000
	Total	15,484,280	13,012	390	40				
Machines break down the rock or coal drilling machines and tunnels ballistic	Germany	2,380,000	2,000	4,000	1	المانيا	NO.	آلات تكسير الصخر أو حفر الأنفاق ذاتية الدفع	84303100
	China	3,570,000	3,000	1,000	4	الصين	NO.		
	Iran	3,850,840	3,236	16,180	2	ايران	NO.		
	Total	9,800,840	8,236	21,180	7				
Other machines break down the rock or coal drilling machines and tunnels	Iran	84,787,500	71,250	750	51	ايران	NO.	غيرها من آلات تكسير	84303900
	United States of America	4,046,000	3,400	162	50	الولايات المتحدة الأمريكية	NO.		
	Total	88,833,500	74,650	912	101				

2020

الاستيرادات السلعية (غير النفطية)

Imports (non-oil) by commodity and origin country for the year 2020

Con. Table (10) - Follow

(10) - يتبع

Commodity	Country	القيمة بالدينار	القيمة بالدولار	()	الكمية		القياسية		HS
		Value(I.D)	Value(\$)	Weight(K.G)	Quantity		Unit		
Other machines to probe the depths of the drilling or self-propelled	United Kingdom	426,688,494	358,562	12,640	42		NO.	الاعماق أو للحفر ذاتيه	84304100
	Sweden	10,556,490	8,871	55	1	السويد	NO.		
	Germany	3,240,108	2,723	63	1	المانيا	NO.		
	Russian Federation	140,420,000	118,000	4,981	5	روسيا الاتحادية	NO.		
	China	4,543,230,803	3,817,841	589,336	395	الصين	NO.		
	South Korea	7,140,000	6,000	2,000	2	كوريا الجنوبية	NO.		
	Turkey	840,015,287	705,895	2,500	1	تركيا	NO.		
	United States of America	497,112,635	417,741	53,755	124	الولايات المتحدة الأمريكية	NO.		
Total		6,468,403,817	5,435,633	665,330	571				
Other machines Okhrsbr depths or drilling	Saudi Arabia	173,070,221	145,437	31,900	671	المملكة العربية السعودية	NO.	غيرها من آلات	84304900
	Qatar	681,518,438	572,705	23,000	76		NO.		
	United Arab Emirates	43,562,504,847	36,607,147	680,600	2,513	الامارات العربية	NO.		
	Egypt	2,728,823,510	2,293,129	50,000	38	جمهورية مصر العربية	NO.		
	United Kingdom	2,368,988,371	1,990,746	303,512	262		NO.		
	France	2,336,134,935	1,963,139	16,012	12		NO.		
	Italy	7,590,686,559	6,378,728	357,504	42,253	ايطاليا	NO.		
	Sweden	1,162,840,630	977,177	73,800	53	السويد	NO.		

2020

الاستيرادات السلعية (غير النفطية)

Imports (non-oil) by commodity and origin country for the year 2020

Con. Table (10) - Follow

(10) - يتبع

Commodity	Country	القيمة بالدينار	القيمة بالدولار	()	الكمية		القياسية		HS
		Value(I.D)	Value(\$)	Weight(K.G)	Quantity		Unit		
	Belgium	20,789,300	17,470	1,200	2	بلجيكا	NO.		
	Germany	5,546,428,565	4,660,865	154,223	58,357	المانيا	NO.		
	Denmark	1,254,569	1,054	3	1		NO.		
	Ireland	240,145,451	201,803	20,000	5	ايرلندا	NO.		
	Spain	1,742,719,300	1,464,470	37,637	61	اسبانيا	NO.		
	Finland	251,619,550	211,445	3,500	16		NO.		
	Greece	14,379,861,230	12,083,917	4,000	30	اليونان	NO.		
	European Union	17,637,693,136	14,821,590	57,891,701	100,758		NO.		
	Cech	1,661,171,932	1,395,943	67,500	58,005	تشيك	NO.		
	Hncara	138,573,120	116,448	8,000	4	هنكارييا	NO.		
	Bologna	214,188,100	179,990	17,000	10	بولونيا	NO.		
	Russian Federation	712,089,122	598,394	10,000	26	روسيا الاتحادية	NO.		
	China	51,020,423,259	42,874,305	75,947,872	36,118	الصين	NO.		
	South Korea	4,576,404,909	3,845,719	148,613	5,865	كوريا الجنوبية	NO.		
	Taiwan (Formosa)	318,496,360	267,644	16,400	22	تايوان ()	NO.		
	Turkey	172,617,056	145,057	10,520	624	تركيا	NO.		
	Iran	379,610,000	319,000	14,320	1,960	ايران	NO.		
	India	1,687,409,290	1,417,991	111,580	2,686	الهند	NO.		
	Indonesia	5,555,491	4,668	165	1	اندونيسيا	NO.		
	Japan	57,146,656	48,022	1,500	400	اليابان	NO.		
	Malaysia	409,515,748	344,132	9,775	30	ماليزيا	NO.		
	Singapore	2,514,060,628	2,112,656	1,039,420	3,044		NO.		
	Thailand	404,069,343	339,554	32,190	35	تايلند	NO.		

2020

الاستيرادات السلعية (غير النفطية)

Imports (non-oil) by commodity and origin country for the year 2020

Con. Table (10) - Follow

(10) - يتبع

Commodity	Country	القيمة بالدينار	القيمة بالدولار	()	الكمية		القياسية		HS
		Value(I.D)	Value(\$)	Weight(K.G)	Quantity		Unit		
	United States of America	21,326,952,464	17,921,811	490,745	68,729	الولايات المتحدة الأمريكية	NO.		
	Canada	1,149,995,603	966,383	10,214	17		NO.		
	Mexico	1,687,484,902	1,418,055	43,200	1,447	المكسيك	NO.		
	Argentina	271,087,950	227,805	15,000	15	الارجنتين	NO.		
	Total	189,131,930,545	158,934,399	137,642,606	384,146				
Machines and devices to close KD or not self-propelled	China	80,574,900	67,710	16,500	150	الصين	NO.	آلات وأجهزة دك أو رص غير ذاتية الدفع	84306100
	Iran	19,902,750	16,725	15,480	4	ايران	NO.		
	Total	100,477,650	84,435	31,980	154				
Parts designed exclusively "for elevators transporting people or goods or for cranes with buckets or ladders for mobile machinery and apparatus of heading 84.28	European Union	33,807,900	28,410	38,280	9,570		NO.	ذات القواديس أو للسالم والاجهزه الداخلة في 84.28	84313100
	China	240,966,110	201,769	147,800	28,496	الصين	NO.		
	South Korea	1,856,400	1,560	1,500	1	كوريا الجنوبية	NO.		
	Iran	36,330,700	30,530	66,380	5,974	ايران	NO.		
	Total	312,961,110	262,269	253,960	44,041				

2020

الاستيرادات السلعية (غير النفطية)

Imports (non-oil) by commodity and origin country for the year 2020

Con. Table (10) - Follow

(10) - يتبع

Commodity	Country	القيمة بالدينار	القيمة بالدولار	()	الكمية		القياسية		HS
		Value(I.D)	Value(\$)	Weight(K.G)	Quantity		Unit		
Other machines or devices of heading 84.28	European Union	4,964,680	4,172	645	280		NO.	غيرها من الآلات أو الأجهزة الداخلة في البند 84.28	84313900
	United States of America	131,807,900	90,902	858,000	2,300	الولايات المتحدة الأمريكية	NO.		
	Total	136,772,580	95,074	858,645	2,580				
Blades (blades) or bulldozers Alongdozrat of headings (84.26) (84.29) or (84.30)	China	119,000	100	11	50	الصين	NO.	() الأنغلدوزرات الداخلة في (84.29)(84.26) (8) (4.30)	84314200
	Japan	261,209,498	219,504	3,000	1	اليابان	NO.		
	Thailand	334,390,000	281,000	500	2	تايلند	NO.		
	United States of America	9,208,220	7,738	3,000	1	الولايات المتحدة الأمريكية	NO.		
	Total	604,926,718	508,342	6,511	54				
	Drills for drilling Abarmen parts for sounding Oalhfr within a sub-items 8430.41 or 8430.49	United Arab Emirates	1,138,503,940	956,726	272,050	30,001	الإمارات العربية	NO.	البندين الفرعيين 8430.41 8430.49
United Kingdom		58,770,351	49,387	10,291	124		NO.		
France		18,345,730	15,417	5,729	561		NO.		
Italy		310,090,795	260,581	140	10	إيطاليا	NO.		
Germany		455,768,334	382,999	241,248	1,751	ألمانيا	NO.		

2020

الاستيرادات السلعية (غير النفطية)

Imports (non-oil) by commodity and origin country for the year 2020

Con. Table (10) - Follow

(10) - يتبع

Commodity	Country	القيمة بالدينار	القيمة بالدولار	()	الكمية	القياسية	HS	
		Value(I.D)	Value(\$)	Weight(K.G)	Quantity			Unit
	Switzerland	42,709,100	35,890	35,300	2,540	سويسرا	NO.	
	Ireland	175,718,970	147,663	120,000	7,000	ايرلندا	NO.	
	European Union	412,782,440	346,876	50,433	2,501		NO.	
	China	3,040,803,692	2,555,297	211,334	91,707	الصين	NO.	
	South Korea	125,978,160	105,864	90,000	6,000	كوريا الجنوبية	NO.	
	Turkey	36,744,820	30,878	25,000	500	تركيا	NO.	
	Iran	1,051,455,440	883,576	485,000	25,000	ايران	NO.	
	India	31,157,580	26,183	1,000	1	الهند	NO.	
	Malaysia	662,073,553	556,364	202,999	10,009	ماليزيا	NO.	
	Singapore	13,753,666,391	11,557,702	523,918	46,218		NO.	
	United States of America	895,015,230	751,818	213,379	9,327	الولايات المتحدة الأمريكية	NO.	
	Total	22,209,584,526	18,663,221	2,487,821	233,250			
Other parts for sounding Oalhr within a sub-items 8430.41 or 8430.49	Lebanon	101,566,581	85,350	8,000	50		غيرها من أجزاء لآلات في أحد البندين الفرعيين 8430.41 8430.49	84314390
	Saudi Arabia	1,509,427,428	1,268,427	56,150	355	المملكة العربية السعودية	NO.	
	United Arab Emirates	4,700,349,180	3,949,873	3,294,521	9,480	الامارات العربية	NO.	
	United Kingdom	3,345,394,700	2,811,257	3,812,454	7,600		NO.	
	France	902,021,749	758,001	2,586,034	1,450		NO.	
	Italy	4,659,785,340	3,915,786	5,553,661	7,547	إيطاليا	NO.	
	Sweden	57,120,000	48,000	8,000	50	السويد	NO.	

2020

الاستيرادات السلعية (غير النفطية)

Imports (non-oil) by commodity and origin country for the year 2020

Con. Table (10) - Follow

(10) - يتبع

Commodity	Country	القيمة بالدينار	القيمة بالدولار	()	الكمية		القياسية		HS
		Value(I.D)	Value(\$)	Weight(K.G)	Quantity		Unit		
	Germany	12,807,512,715	10,762,616	21,577,988	11,580	المانيا	NO.		
	Netherlands	311,443,230	261,717	674,529	2,000	هولندا	NO.		
	European Union	19,060,892,021	16,017,556	617,371	4,768		NO.		
	Bulgaria	923,380,500	775,950	1,999,871	1,000	بلغاريا	NO.		
	Bologna	1,142,281,000	959,900	2,039,214	1,005	بولونيا	NO.		
	Russian Federation	358,785,000	301,500	8,000	50	روسيا الاتحادية	NO.		
	Ukraine	3,576,875,344	3,005,778	7,746,849	1,000	اوكرانيا	NO.		
	China	83,577,855,970	70,233,493	49,122,530	38,639	الصين	NO.		
	Vietnam	95,279,730	80,067	8,000	50	فيتنام	NO.		
	South Korea	7,169,563,646	6,024,844	11,816,303	14,310	كوريا الجنوبية	NO.		
	Turkey	28,170,584	23,673	8,000	50	تركيا	NO.		
	Iran	35,913,010	30,179	56,300	360	ايران	NO.		
	India	3,362,490,586	2,825,622	835,163	4,361	الهند	NO.		
	Indonesia	11,527,530	9,687	300	10	اندونيسيا	NO.		
	Japan	7,891,779,491	6,631,748	9,397,339	4,135	اليابان	NO.		
	Malaysia	8,704,869,444	7,315,017	18,028,149	4,150	ماليزيا	NO.		
	Singapore	4,827,437,360	4,056,670	10,455,336	8,000		NO.		
	United States of America	145,652,164,276	122,396,777	27,117,454	21,895	الولايات المتحدة الامريكية	NO.		
	Canada	2,353,859,900	1,978,033	1,905,434	2,205		NO.		
	Mexico	7,031,924,058	5,909,179	2,884,810	2,330	المكسيك	NO.		
	Total	324,199,670,373	272,436,700	181,617,760	148,430				
Plows agricultural	European Union	40,025,650	33,635	6,727	1,000		NO.	محارثت زراعية	84321000

2020

الاستيرادات السلعية (غير النفطية)

Imports (non-oil) by commodity and origin country for the year 2020

Con. Table (10) - Follow

(10) - يتبع

Commodity	Country	القيمة بالدينار	القيمة بالدولار	()	الكمية	القياسية	Unit	HS
		Value(I.D)	Value(\$)	Weight(K.G)	Quantity			
	China	106,683,500	89,650	52,000	43,000	الصين	NO.	
	Total	146,709,150	123,285	58,727	44,000			
Other machines break up lumps of soil and buried seeds, herbs and disarmament machinery machines turn the soil	Jordan	14,280,000	12,000	21,000	12	المملكة الاردنية الهاشمية	NO.	غيرها من آلات تفتيت و آلات تقليب التربة 84322900
	Total	14,280,000	12,000	21,000	12			
Seeders and planting (for agriculture)	Jordan	33,320,000	28,000	61,500	22	المملكة الاردنية الهاشمية	NO.	(للزراعة) 84323000
	China	107,219,000	90,100	13,515	4,505	الصين	NO.	
	India	9,139,200	7,680	1,153	385	الهند	NO.	
	United States of America	46,410,000	39,000	5,000	1	الولايات المتحدة الامريكية	NO.	
	Total	196,088,200	164,780	81,168	4,913			
Machinery and equipment and other tools, which is used in agriculture, horticulture or forestry	Saudi Arabia	205,120,300	172,370	344,740	2,056	المملكة العربية السعودية	NO.	آلات وأجهزة وأدوات أخرى مما يستعمل في الزراعة او البساتين او 84328000
	China	175,501,200	147,480	174,000	182,795	الصين	NO.	
	Total	380,621,500	319,850	518,740	184,851			

2020

الاستيرادات السلعية (غير النفطية)

Imports (non-oil) by commodity and origin country for the year 2020

Con. Table (10) - Follow

(10) - يتبع

Commodity	Country	القيمة بالدينار	القيمة بالدولار	()	الكمية		القياسية		HS
		Value(I.D)	Value(\$)	Weight(K.G)	Quantity		Unit		
Parts of machinery and equipment which is used in agriculture, horticulture or forestry Ochg1 to prepare the soil for planting; rollers for gardens or sports stadiums.	China	28,395,780	23,862	23,500	720	الصين	NO.	آلات وأجهزة وأدوات مما يستعمل في الزراعة أو البساتين أو الغابات لتحضير أو شغل الرياضية.	84329000
	Iran	11,900,000	10,000	5,600	1,710	ايران	NO.		
	Total	40,295,780	33,862	29,100	2,430				
Qasat herbs and grasses for lawns, gardens and playgrounds engine with cutting tool revolves horizontal line	China	87,240,090	73,311	9,031	1,116	الصين	NO.		84331100
	Iran	595,000	500	1,750	25	ايران	NO.		
	Australia	103,887,000	87,300	10,400	1,300	استراليا	NO.		
	Total	191,722,090	161,111	21,181	2,441				

2020

الاستيرادات السلعية (غير النفطية)

Imports (non-oil) by commodity and origin country for the year 2020

Con. Table (10) - Follow

(10) - يتبع

Commodity	Country	القيمة بالدينار	القيمة بالدولار	()	الكمية		القياسية		HS
		Value(I.D)	Value(\$)	Weight(K.G)	Quantity		Unit		
Qasat other herbs and grasses for lawns, gardens and playgrounds	China	24,395,000	20,500	21,500	2,150	الصين	NO.	غيرها من قاصات	84331900
	Total	24,395,000	20,500	21,500	2,150				
Machinery and other equipment to harvest hay (grass)	China	380,817,850	320,015	76,914	12,546	الصين	NO.	آلات وأجهزة أخرى ()	84333000
	Total	380,817,850	320,015	76,914	12,546				
Presses for straw or fodder, including the collection and packaging presses straw	Iran	9,520,000	8,000	33,220	2	ايران	NO.	بما فيها مكابس جمع	84334000
	Total	9,520,000	8,000	33,220	2				
Agricultural machinery for harvesting combines	Italy	111,236,440	93,476	16,000	7	ايطاليا	NO.	آلات زراعية حاصدة	84335100
	Sweden	11,900,000	10,000	2,500	1	السويد	NO.		
	Germany	18,416,440	15,476	3,000	1	المانيا	NO.		
	European Union	9,208,220	7,738	3,000	1		NO.		
	United States of America	34,362,440	28,876	4,000	2	الولايات المتحدة الأمريكية	NO.		
	Total	185,123,540	155,566	28,500	12				

2020

الاستيرادات السلعية (غير النفطية)

Imports (non-oil) by commodity and origin country for the year 2020

Con. Table (10) - Follow

(10) - يتبع

Commodity	Country	القيمة بالدينار	القيمة بالدولار	()	الكمية		القياسية		HS
		Value(I.D)	Value(\$)	Weight(K.G)	Quantity		Unit		
Agricultural machinery and equipment for harvesting another study	United States of America	36,832,880	30,952	6,000	3	الولايات المتحدة الامريكية	NO.	آلات زراعية وأجهزة	84335200
	Total	36,832,880	30,952	6,000	3				
Farm machinery to harvest and reap the roots or tubers	Germany	93,052,050	78,195	10,000	5	المانيا	NO.	آلات زراعية لجني	84335300
	China	132,804,000	111,600	87,860	20,580	الصين	NO.		
	United States of America	36,832,880	30,952	4,000	2	الولايات المتحدة الامريكية	NO.		
	Total	262,688,930	220,747	101,860	20,587				
Machines for cleaning, sorting or grading eggs, fruit or other agricultural crops.	Iran	12,465,250	10,475	8,300	40	ايران	NO.	آلات وأجهزة لتنظيف أو تصنيف أو فرز البيض أو الفواكه أو غيرها من المحاصيل الزراعية	84336000
	Total	12,465,250	10,475	8,300	40				

2020

الاستيرادات السلعية (غير النفطية)

Imports (non-oil) by commodity and origin country for the year 2020

Con. Table (10) - Follow

(10) - يتبع

Commodity	Country	القيمة بالدينار	القيمة بالدولار	()	الكمية		القياسية	HS	
		Value(I.D)	Value(\$)	Weight(K.G)	Quantity		Unit		
Parts of machinery and equipment to harvest and harvesting or threshing agricultural crops including presses straw or fodder; Qasat grass, or weeds; machines for cleaning, sorting or grading eggs, fruit or other agricultural crops, but machinery and appar	United Kingdom	1,041,950,553	875,589	682,857	550		NO.	اجزاء آلات وأجهزة دراس المحاصيل الزراعية بما فيها حشاشن؛ آلات لتنظيف أو تصنيف أو فرز البيض أو الفواكه أو غيرها من المحاصيل الزراعية، غير الآلات والأجهزة الداخلة في 84.37 .	84339000
	France	159,319,580	133,882	1,132	50		NO.		
	Sweden	231,478,800	194,520	165,549	20	السويد	NO.		
	Germany	150,838,022	126,755	82	40	المانيا	NO.		
	European Union	40,042,310	33,649	28,637	210		NO.		
	Russian Federation	18,593,750	15,625	2,500	1,000	روسيا الاتحادية	NO.		
	China	3,392,347,280	2,850,712	1,420,873	227,689	الصين	NO.		
	South Korea	125,285,830	105,282	75,358	2,767	كوريا الجنوبية	NO.		
	Turkey	27,370	23	20	10	تركيا	NO.		

2020

الاستيرادات السلعية (غير النفطية)

Imports (non-oil) by commodity and origin country for the year 2020

Con. Table (10) - Follow

(10) - يتبع

Commodity	Country	القيمة بالدينار	القيمة بالدولار	()	الكمية		القياسية		HS
		Value(I.D)	Value(\$)	Weight(K.G)	Quantity		Unit		
	India	21,252,115	17,859	7,652	5,358	الهند	NO.		
	Malaysia	77,152,460	64,834	55,177	460	ماليزيا	NO.		
	United States of America	278,263,460	233,835	177,486	3,880	الولايات المتحدة الأمريكية	NO.		
	Total	5,536,551,530	4,652,565	2,617,323	242,034				
Machinery and equipment dairy industry	European Union	67,185,020	56,458	28,229	30		NO.	آلات وأجهزة صناعة	84342000
	Iran	59,095,400	49,660	61,660	9	ايران	NO.		
	Total	126,280,420	106,118	89,889	39				
Parts of contemporary Mhars machines and similar devices, which is used in the manufacture of wine, cider, fruit juices or similar beverages.	Italy	1,325,314,900	1,113,710	8,000	20	ايطاليا	NO.	معاصر ومهارس وآلات وأجهزة مماثلة مما يستعمل في صناعة النبيذ أو السيدر أو عصير الفواكه أو	84359000
	Total	1,325,314,900	1,113,710	8,000	20				
Machinery and equipment for the preparation of food and animal feed mixture	China	118,583,500	99,650	20,760	83	الصين	NO.	آلات وأجهزة لتحضير الأغذية والعلف المخلوط للحيوانات	84361000
	United States of America	446,250	375	12	2	الولايات المتحدة الأمريكية	NO.		

2020

الاستيرادات السلعية (غير النفطية)

Imports (non-oil) by commodity and origin country for the year 2020

Con. Table (10) - Follow

(10) - يتبع

Commodity	Country	القيمة بالدينار	القيمة بالدولار	()	الكمية		القياسية		HS
		Value(I.D)	Value(\$)	Weight(K.G)	Quantity		Unit		
	Total	119,029,750	100,025	20,772	85				
Machines and apparatus for breeding and incubation of poultry	European Union	54,075,000	40,500	22,500	7,113		NO.	آلات وأجهزة للتفريخ والحضانة للطيور الداجنة	84362100
	China	142,800,000	120,000	16,460	580	الصين	NO.		
	Iran	6,307,000	5,300	21,940	255	ايران	NO.		
	Total	203,182,000	165,800	60,900	7,948				
Other machinery and equipment husbandry Taioraldoajn, including spawning and nursery equipment	European Union	69,755,000	56,500	12,700	610		NO.	غيرها من آلات وأجهزة تربية الطيور الدواجن، بما فيها أجهزة التفريخ والحضانة	84362900
	China	44,347,380	35,502	26,442	5,604	الصين	NO.		
	Total	114,102,380	92,002	39,142	6,214				
Devices incubator for bacteria in the laboratory	South Korea	952,000	800	120	2	كوريا الجنوبية	NO.	أجهزة حاضنه للبكتريا	84368010
	United States of America	120,325,660	101,114	3,389	40	الولايات المتحدة الأمريكية	NO.		
	Total	121,277,660	101,914	3,509	42				

2020

الاستيرادات السلعية (غير النفطية)

Imports (non-oil) by commodity and origin country for the year 2020

Con. Table (10) - Follow

(10) - يتبع

Commodity	Country	القيمة بالدينار	القيمة بالدولار	()	الكمية		القياسية	HS	
		Value(I.D)	Value(\$)	Weight(K.G)	Quantity		Unit		
Parts for machinery and equipment poultry breeding birds, including spawning and nursery equipment	United Kingdom	4,541,040	3,816	4,000	3,516		NO.	اجزاء لآلات وأجهزة تربية الطيور الدواجن، بما فيها أجهزة التفريخ	84369100
	China	5,950,000	5,000	3,000	3,400	الصين	NO.		
	Total	10,491,040	8,816	7,000	6,916				
Other machines and other devices, which is used in agriculture, horticulture or forestry or breeding poultry or bees, including the breeding devices equipped with mechanical or thermal equipment and services and custody of breeding birds in poultry.	European Union	30,940,000	26,000	11,000	7,058		NO.	غيرها من آلات وأجهزة أخرى مما يستعمل في الزراعة أو البساتين أو الأحراج أو تربية الطيور ذلك أجهزة الاستنابت المزودة بتجهيزات آلية أو حرارية وأجهزة تفريخ وحضانة الطيور	84369900

2020

الاستيرادات السلعية (غير النفطية)

Imports (non-oil) by commodity and origin country for the year 2020

Con. Table (10) - Follow

(10) - يتبع

Commodity	Country	القيمة بالدينار	القيمة بالدولار	()	الكمية		القياسية		HS
		Value(I.D)	Value(\$)	Weight(K.G)	Quantity		Unit		
	Iran	20,967,800	17,620	4,000	1,645	ايران	NO.		
	Total	51,907,800	43,620	15,000	8,703				
Machines for cleaning, sorting or sifting seeds, grain or legume land	Iran	7,044,800	5,920	20,300	3	ايران	NO.	آلات لتنظيف أو تصنيف اليايسة	84371000
	Total	7,044,800	5,920	20,300	3				
Machinery and equipment for the manufacture of bakery products and bakery industry, luxury or pasta	Italy	3,570,000	3,000	200	8	ايطاليا	NO.	آلات وأجهزة لصناعة لصناعة العجائن الغذائية	84381000
	China	410,068,050	344,595	41,351	2,297	الصين	NO.		
	Iran	15,634,220	13,138	26,860	320	ايران	NO.		
	Total	429,272,270	360,733	68,411	2,625				
Machinery and equipment for the preparation of fruit or fruits or vegetables	China	40,571,860	34,094	9,415	675	الصين	NO.	آلات وأجهزة لتحضير الفواكه أو الثمار أو	84386000
	Total	40,571,860	34,094	9,415	675				

2020

الاستيرادات السلعية (غير النفطية)

Imports (non-oil) by commodity and origin country for the year 2020

Con. Table (10) - Follow

(10) - يتبع

Commodity	Country	القيمة بالدينار	القيمة بالدولار	()	الكمية		القياسية		HS
		Value(I.D)	Value(\$)	Weight(K.G)	Quantity		Unit		
Machines and apparatus for love and binding and sewing books and notebooks.	China	3,391,500	2,850	800	1	الصين	NO.	آلات وأجهزة لحبك وتجليد وخياطة الكتب	84401000
	Total	3,391,500	2,850	800	1				
Machines and devices cutting paper or paperboard	India	1,303,050	1,095	200	1,000	الهند	NO.	آلات وأجهزة قص	84411000
	Total	1,303,050	1,095	200	1,000				
Machinery for making boxes or tubes Oalsnadik Qualbramal or similar containers, manufactured without molding method	China	397,484,990	334,021	84,000	100	الصين	NO.	آلات واجهزة لصنع العلب أو الصناديق أو الأنابيب أو البراميل أو الأوعية المماثلة، المصنوعة بغير طريقة	84413000
	Total	397,484,990	334,021	84,000	100				
Machinery and equipment printing purposes	Germany	53,550,000,000	45,000,000	6,500	440	المانيا	NO.	الات واجهزه ومعدات الاغراض الطباعة	84423000
	European Union	7,140,000	6,000	3,000	12		NO.		
	China	277,627,000	233,300	19,862	1,708	الصين	NO.		

2020

الاستيرادات السلعية (غير النفطية)

Imports (non-oil) by commodity and origin country for the year 2020

Con. Table (10) - Follow

(10) - يتبع

Commodity	Country	القيمة بالدينار	القيمة بالدولار	()	الكمية		القياسية		HS
		Value(I.D)	Value(\$)	Weight(K.G)	Quantity		Unit		
	Total	53,834,767,000	45,239,300	29,362	2,160				
Printing characters or Roasm (cliché), plates, cylinders and other components printer; stones printer (for lithographic) and Roasm, plates, cylinders, prepared for printing (scanned or grainy or polished, for example)	China	5,712,000	4,800	4,800	9,600	الصين	NO.	حروف طباعه او رواسم (كليشيهات) وأسطوانات وغيرها من (اليتو جرافيا)	84425000
	Total	5,712,000	4,800	4,800	9,600				
Machinery and equipment for offset printing paper fed roller	China	2,784,600	2,340	4,000	15	الصين	NO.	آلات وأجهزة لطباعة	84431100
	Total	2,784,600	2,340	4,000	15				
GRAVURE PRINTING MACHINERY	Germany	29,006,250	24,375	3,000	30	المانيا	NO.	آلات وأجهزة طباعة بطريقه الحفر (جرافير)	84434000
	Total	29,006,250	24,375	3,000	30				

2020

الاستيرادات السلعية (غير النفطية)

Imports (non-oil) by commodity and origin country for the year 2020

Con. Table (10) - Follow

(10) - يتبع

Commodity	Country	القيمة بالدينار	القيمة بالدولار	()	الكمية		القياسية		HS
		Value(I.D)	Value(\$)	Weight(K.G)	Quantity		Unit		
TYPE-WRITERS - INK SPRAYED.	China	68,209,610	57,319	6,190	2,213	الصين	NO.	الات طباعه اخر بنفت	84435100
	Total	68,209,610	57,319	6,190	2,213				
PARTS OF A KIND USED FOR PRINTING MACHINERY, MACHINES FOR USES ANCILLARY TO PRINTING, NOT ELSE WHERE MENTIONED OR INCLUDED	China	11,900,000	10,000	3,500	3,000	الصين	NO.	اجزاء لالات الطباعة	84439000
	Total	11,900,000	10,000	3,500	3,000				
Other machines and looms of knitted or Baltsnar sewing machines for the manufacture of lace or tulle or gears or embroidery, trimmings, and curling varieties, or tulle website (fillet) or fogging.	China	20,646,500	17,350	16,573	199	الصين	NO.	غيرها من آلات وأنوال للمصنرات أو للخياطة بالتصنير وآلات لصنع (فيليه) للتعفير.	84479000
	South Korea	5,950,000	5,000	676	300	كوريا الجنوبية	NO.		

2020

الاستيرادات السلعية (غير النفطية)

Imports (non-oil) by commodity and origin country for the year 2020

Con. Table (10) - Follow

(10) - يتبع

Commodity	Country	القيمة بالدينار	القيمة بالدولار	()	الكمية	القياسية	Unit	HS
		Value(I.D)	Value(\$)	Weight(K.G)	Quantity			
	Total	26,596,500	22,350	17,249	499			
Washing machines completely self-propelled not exceeding the capacity of each of them from the laundry for 10 kg dry weight	Jordan	507,530,240	426,496	55,980	1,974	المملكة الاردنية الهاشمية	NO.	آلات غسل ذاتية الحركة كلها لا تزيد سعة كل منها من الغسيل 10 84501100
	Egypt	199,354,750	167,525	55,144	816	جمهورية مصر العربية	NO.	
	European Union	760,807,460	639,334	420,866	11,704		NO.	
	China	4,941,238,040	4,070,291	1,109,589	34,635	الصين	NO.	
	South Korea	332,883,460	279,734	104,000	1,350	كوريا الجنوبية	NO.	
	Turkey	28,702,800	24,120	3,500	100	تركيا	NO.	
	Iran	585,696,580	492,182	120,950	4,735	ايران	NO.	
	India	26,894,000	22,600	4,500	150	الهند	NO.	
	Indonesia	140,782,950	118,305	27,250	910	اندونيسيا	NO.	
	Malaysia	235,485,530	197,887	40,076	604	ماليزيا	NO.	
	Thailand	947,368,520	796,108	83,096	3,077	تايلند	NO.	
	Kazakhstan	1,122,770,990	930,521	22,805	7,780		NO.	
	Total	9,829,515,320	8,165,103	2,047,756	67,835			

2020

الاستيرادات السلعية (غير النفطية)

Imports (non-oil) by commodity and origin country for the year 2020

Con. Table (10) - Follow

(10) - يتبع

Commodity	Country	القيمة بالدينار	القيمة بالدولار	()	الكمية		القياسية		HS
		Value(I.D)	Value(\$)	Weight(K.G)	Quantity		Unit		
Other washing machines does not exceed each with a capacity of washing for 10 kg dry weight	European Union	339,368,960	285,184	386,500	12,692		NO.	غيرها من آلات غسل لا تزيد سعة كل منها من الغسيل الجاف عن 10	84501900
	China	676,996,950	568,905	600,700	20,192	الصين	NO.		
	Iran	70,190,960	58,984	61,104	2,119	ايران	NO.		
	Pakistan	80,321,430	67,497	67,400	2,383		NO.		
	Total		1,166,878,300	980,570	1,115,704	37,386			
Washing machines each with a capacity increase of laundry for 10 kg dry weight	Egypt	144,386,270	121,333	123,700	685	جمهورية مصر العربية	NO.	آلات غسل تزيد سعة كل منها من الغسيل الجاف 10	84502000
	European Union	257,592,160	216,464	228,300	931		NO.		
	China	518,161,700	435,430	390,610	1,665	الصين	NO.		
	India	11,109,840	9,336	16,000	35	الهند	NO.		
	Total		931,249,970	782,563	758,610	3,316			
Parts of machines for washing clothes and household linens, and was fitted with a device for drying.	European Union	569,282,910	478,389	474,900	31,422		NO.	الملابس والبياضات المنزلية، وإن كانت مزودة بجهاز للتجفيف.	84509000

2020

الاستيرادات السلعية (غير النفطية)

Imports (non-oil) by commodity and origin country for the year 2020

Con. Table (10) - Follow

(10) - يتبع

Commodity	Country	القيمة بالدينار	القيمة بالدولار	()	الكمية		القياسية		HS
		Value(I.D)	Value(\$)	Weight(K.G)	Quantity		Unit		
	China	205,728,390	172,881	37,834	125,700	الصين	NO.		
	Kazakhstan	13,030,500	10,950	2,500	15,766		NO.		
	Total	788,041,800	662,220	515,234	172,888				
Machinery and presses to (including the installation heat presses)	China	519,393,350	436,465	35,753	100	الصين	NO.) فيها مكابس التثبيت (84513000
	Total	519,393,350	436,465	35,753	100				
Machinery and equipment wrapped or solution or collapse or cut tissue or teething	Taiwan (Formosa)	21,901,950	18,405	1,200	6	تايوان ()	NO.	آلات وأجهزة لف أو تسنين النسيج	84515000
	Total	21,901,950	18,405	1,200	6				

2020

الاستيرادات السلعية (غير النفطية)

Imports (non-oil) by commodity and origin country for the year 2020

Con. Table (10) - Follow

(10) - يتبع

Commodity	Country	القيمة بالدينار	القيمة بالدولار	()	الكمية		القياسية		HS
		Value(I.D)	Value(\$)	Weight(K.G)	Quantity		Unit		
Parts of machinery and equipment (other than machines of heading 84.50) for washing or cleaning, or squeezing, drying, or to or CBS (including presses the installation) or to limit or tincture or preparation Ottaghiz or cover or soak the yarn textile or f	Germany	14,726,250	12,375	3,500	300	المانيا	NO.	آلات وأجهزة (غير الآلات الداخلة في 84.50) تنظيف أو عصر أو تجفيف أو كي أو كبس (بما فيها مكابس التثبيت) صيغ أو تحضير أو تجهيز أو تغطية أو تشريب الخيوط النسجية أو النسيج أو المصنوعات من مواد نسجية وآلات لتغطية النسيج أو غيرها	84519000
	European Union	60,108,090	50,511	25,256	253		NO.		
	China	320,900,160	269,664	161,804	6,608	الصين	NO.		
	Iran	15,470,000	13,000	11,330	65	ايران	NO.		
	Total	411,204,500	345,550	201,890	7,226				
Sewing machines of the kind of domestic	European Union	30,385,460	25,534	16,220	809		NO.	آلات خياطة من النوع	84521000
	China	414,671,950	347,925	86,948	5,339	الصين	NO.		

2020

الاستيرادات السلعية (غير النفطية)

Imports (non-oil) by commodity and origin country for the year 2020

Con. Table (10) - Follow

(10) - يتبع

Commodity	Country	القيمة بالدينار	القيمة بالدولار	()	الكمية		القياسية		HS
		Value(I.D)	Value(\$)	Weight(K.G)	Quantity		Unit		
	Iran	3,521,210	2,959	2,000	50	ايران	NO.		
	India	13,328,000	11,200	7,000	300	الهند	NO.		
	Japan	99,297,170	83,443	25,000	2,500	اليابان	NO.		
	Malaysia	4,165,000	3,500	233	23	ماليزيا	NO.		
	Total	565,368,790	474,561	137,401	9,021				
Ingot molds and ladles (for metals)	China	2,880,678,220	2,420,738	12,125	2,400	الصين	NO.	()	84542000
	South Korea	600,950,000	505,000	9,090	1,000	كوريا الجنوبية	NO.		
	Total	3,481,628,220	2,925,738	21,215	3,400				
The number of working mechanism truncates or remove all the materials ultrasonic	Sweden	51,197,668	43,023	850	7	السويد	NO.	عدد آلية تعمل باقتطاع أو إزالة جميع المواد الصوتية	84562000
	Total	51,197,668	43,023	850	7				
Machines with multiple filling stations for working metal	Australia	22,347,010	18,779	1,250	200	استراليا	NO.		84573000
	Total	22,347,010	18,779	1,250	200				

2020

الاستيرادات السلعية (غير النفطية)

Imports (non-oil) by commodity and origin country for the year 2020

Con. Table (10) - Follow

(10) - يتبع

Commodity	Country	القيمة بالدينار	القيمة بالدولار	()	الكمية		القياسية		HS
		Value(I.D)	Value(\$)	Weight(K.G)	Quantity		Unit		
Units served Bmzalq number of punching him, or to modify and adjust the holes for metal	United States of America	1,582,558,866	1,329,882	55,440	46	الولايات المتحدة الامريكية	NO.	عدد اليه للتثقيب او لتعديل وضبط الثقوب	84591000
	Total	1,582,558,866	1,329,882	55,440	46				
Ahzllmaadn machines with digital control	Romania	14,670,320	12,328	5,000	2	رومانيا	NO.		84603100
	Total	14,670,320	12,328	5,000	2				
Sanding machines and soften the metal	Iran	3,570,000	3,000	500	10	ايران	NO.	آلات صقل وتنعيم المعادن	84604000
	Total	3,570,000	3,000	500	10				

2020

الاستيرادات السلعية (غير النفطية)

Imports (non-oil) by commodity and origin country for the year 2020

Con. Table (10) - Follow

(10) - يتبع

Commodity	Country	القيمة بالدينار	القيمة بالدولار	()	الكمية		القياسية	HS
		Value(I.D)	Value(\$)	Weight(K.G)	Quantity		Unit	
Other than the number of a mechanism for pruning or calendar or sharpening or polishing or for processing another for working metal or cermet (Sermt) by stone grinding or materials, grinding or product refinement, not machines or processing of teeth gear	Iran	53,466,700	44,930	92,180	537	ايران	NO.	84609000
	Indonesia	25,679,940	17,589	1,200	960	اندونيسيا	NO.	
	Total	79,146,640	62,519	93,380	1,497			
Deployment of machines or cutting of metals	China	446,056,030	374,837	20,800	40	الصين	NO.	84615000
	South Korea	4,140,010	3,479	1,200	8	كوريا الجنوبية	NO.	
	Turkey	26,180,000	22,000	250	500	تركيا	NO.	
	Total	476,376,040	400,316	22,250	548			

2020

الاستيرادات السلعية (غير النفطية)

Imports (non-oil) by commodity and origin country for the year 2020

Con. Table (10) - Follow

(10) - يتبع

Commodity	Country	القيمة بالدينار	القيمة بالدولار	()	الكمية		القياسية		HS
		Value(I.D)	Value(\$)	Weight(K.G)	Quantity		Unit		
Other than the number of a mechanism to clear (settle) or scraped or Thqik or Tarb (brooch) or the formation or the Broaching, manufacture or processing of dental transmission, dissemination or cut, other than the number of functioning mechanism truncates	Iran	17,374,000	14,600	36,220	10	ايران	NO.	غيرها من عدد آلية (تسوية) أو تشقيق أو تفريغ () أو تشكيل أو تقوير أو صنع أو تجهيز أو قطع، وغيرها من عدد آلية تعمل باقتطاع المعدنية الخزفية (سيرمت)، غير داخلية .	84619000
	Total	17,374,000	14,600	36,220	10				
The number of mechanism (including presses) for roads or stamping, pressing, or stereotyping of metals	China	2,017,050	1,695	565	26	الصين	NO.	عدد آلية (بما فيها (84621000
	Total	2,017,050	1,695	565	26				

2020

الاستيرادات السلعية (غير النفطية)

Imports (non-oil) by commodity and origin country for the year 2020

Con. Table (10) - Follow

(10) - يتبع

Commodity	Country	القيمة بالدينار	القيمة بالدولار	()	الكمية		القياسية		HS
		Value(I.D)	Value(\$)	Weight(K.G)	Quantity		Unit		
The number of mechanism (including presses) for bending, folding, bending or settlement with digital control	European Union	18,326,000	15,400	1,500	5		NO.	عدد آلية (بما فيها) أو التسوية أو التقويس	84622100
	China	648,874,870	545,273	46,548	743	الصين	NO.		
	Turkey	16,660,000	14,000	14,000	140	تركيا	NO.		
	Total	683,860,870	574,673	62,048	888				
Number of other mechanism (including presses) for bending, folding, bending or settlement	Italy	15,519,980	13,042	1,500	200	ايطاليا	NO.	غيرها من عدد آلية) فيها المكابس) الطي أو التسوية أو التقويس	84622900
	China	16,957,500	14,250	6,100	108	الصين	NO.		
	Total	32,477,480	27,292	7,600	308				

2020

الاستيرادات السلعية (غير النفطية)

Imports (non-oil) by commodity and origin country for the year 2020

Con. Table (10) - Follow

(10) - يتبع

Commodity	Country	القيمة بالدينار	القيمة بالدولار	()	الكمية		القياسية		HS
		Value(I.D)	Value(\$)	Weight(K.G)	Quantity		Unit		
The number of mechanism (including presses) for the cut, but the common machinery for punching and shearing of metals together with digital control	European Union	25,228,000	21,200	6,000	8		NO.	عدد آلية (بما فيها (للقص، غير الآلات المشتركة للتخريم	84623100
	China	182,317,520	153,208	39,700	72	الصين	NO.		
	Total	207,545,520	174,408	45,700	80				
Machines (including presses) for punching or nibbling, including machinery for common punching and shearing of metals together with digital control	European Union	5,057,500	4,250	4,500	50		NO.	(بما فيها (للتخريم أو القضم، بما فيها الآلات المشتركة للتخريم	84624100
	China	85,563,380	71,902	22,500	207	الصين	NO.		
	Malaysia	12,257,000	10,300	2,000	3	ماليزيا	NO.		

2020

الاستيرادات السلعية (غير النفطية)

Imports (non-oil) by commodity and origin country for the year 2020

Con. Table (10) - Follow

(10) - يتبع

Commodity	Country	القيمة بالدينار	القيمة بالدولار	()	الكمية		القياسية		HS
		Value(I.D)	Value(\$)	Weight(K.G)	Quantity		Unit		
	Total	102,877,880	86,452	29,000	260				
Machines for the work of tapping external or internal clouds and composition of metals or cermets	China	820,328,166	689,351	12,000	12	الصين	NO.	الخارجية أو الداخلية بالسحب والتشكيل المعدنيه الخزفيه	84632000
	Total	820,328,166	689,351	12,000	12				
Sharpening or polishing machines for working stone, ceramics, concrete, or a mixture of asbestos	Turkey	728,220,500	611,950	300,000	20,000	تركيا	NO.	أو الخرسانة أو خليط الحرير الصخري	84642000
	Iran	10,543,400	8,860	31,500	51	ايران	NO.		
	Total	738,763,900	620,810	331,500	20,051				

2020

الاستيرادات السلعية (غير النفطية)

Imports (non-oil) by commodity and origin country for the year 2020

Con. Table (10) - Follow

(10) - يتبع

Commodity	Country	القيمة بالدينار	القيمة بالدولار	()	الكمية		القياسية		HS
		Value(I.D)	Value(\$)	Weight(K.G)	Quantity		Unit		
Machines can do different types of operations automation tools without changing the working groups during these operations for working wood or bone or Awafilan Almtatalmksy	United States of America	21,423,570	18,003	3,500	1,700	الولايات المتحدة الأمريكية	NO.	آلات يمكنها القيام عمليات التشغيل الآلي دون تغيير الأدوات العاملة أثناء هذه العمليات لشغل الخشب أو الفلين أو العظم أو	84651000
	Total	21,423,570	18,003	3,500	1,700				
Bending and bending machines or assembly for working wood, cork, bone, hard rubber or hard plastics or similar hard materials.	China	61,731,250	51,875	13,125	111	الصين	NO.	الات ثني وتقويس أو تجميع لشغل الخشب أو الفلين أو العظم أو	84659400
	Iran	595,000	500	540	1	ايران	NO.		
	Indonesia	9,520,000	8,000	500	50	اندونيسيا	NO.		
	Total	71,846,250	60,375	14,165	162				

2020

الاستيرادات السلعية (غير النفطية)

Imports (non-oil) by commodity and origin country for the year 2020

Con. Table (10) - Follow

(10) - يتبع

Commodity	Country	القيمة بالدينار	القيمة بالدولار	()	الكمية		القياسية		HS
		Value(I.D)	Value(\$)	Weight(K.G)	Quantity		Unit		
Slot machines, cut into segments or snippets for working wood, cork, bone, hard rubber or hard plastics or similar hard materials.	China	451,719,240	379,596	73,564	1,434	الصين	NO.	تقطيع الى لشغل الخشب أو الفلين	84659600
	Turkey	11,305,000	9,500	8,120	29	تركيا	NO.		
	Iran	16,660,000	14,000	15,000	1	ايران	NO.		
	United States of America	777,407,960	653,284	30,000	13	الولايات المتحدة الامريكية	NO.		
	Canada	988,826,930	830,947	30,000	17		NO.		
	Total		2,245,919,130	1,887,327	156,684	1,494			
Drills, lathes and Milolebatt	China	26,299,000	22,100	5,000	2,800	الصين	NO.		84671910
	United States of America	86,225,020	72,458	31,053	2,070	الولايات المتحدة الامريكية	NO.		
	Total	112,524,020	94,558	36,053	4,870				
Screwdrivers and screws switches lifting screws Somaliazation	European Union	14,875,000	12,500	12,500	25,000		NO.	مفكات البراغي واجهزة ربط وفك مسامير الصومله	84671920
	Total	14,875,000	12,500	12,500	25,000				

2020

الاستيرادات السلعية (غير النفطية)

Imports (non-oil) by commodity and origin country for the year 2020

Con. Table (10) - Follow

(10) - يتبع

Commodity	Country	القيمة بالدينار	القيمة بالدولار	()	الكمية		القياسية		HS
		Value(I.D)	Value(\$)	Weight(K.G)	Quantity		Unit		
Sharpening machines, refine and polish and clear and settle surfaces	China	4,051,950	3,405	3,400	3	الصين	NO.	الات شحذ وصقل وتلميع وجلي وتسوية الاسطح	84671930
	Iran	28,512,400	23,960	56,400	6	ايران	NO.		
	Total	32,564,350	27,365	59,800	9				
And shearing machines biting sheet	China	29,750,000	25,000	500	50	الصين	NO.		84671970
	Total	29,750,000	25,000	500	50				
Electric saws, powered by an integrated (up to 5 kW)	China	19,188,750	16,125	903	100	الصين	NO.	مناشير تعمل بمحرك كهربائي مندمج بها (5 كيلو واط)	84672200
	Total	19,188,750	16,125	903	100				
Other number of other	China	14,875,000	12,500	1,800	54	الصين	NO.	غيرها من عدد اخر	84678900
	Total	14,875,000	12,500	1,800	54				
Rods for welding direction manually (for metals)	European Union	10,115,000	8,500	1,200	135,000		NO.	قصبات للحام توجه يدويا ()	84681000
	China	148,646,482	124,913	6,800	1,045,000	الصين	NO.		
	Total	158,761,482	133,413	8,000	1,180,000				

2020

الاستيرادات السلعية (غير النفطية)

Imports (non-oil) by commodity and origin country for the year 2020

Con. Table (10) - Follow

(10) - يتبع

Commodity	Country	القيمة بالدينار	القيمة بالدولار	()	الكمية		القياسية		HS
		Value(I.D)	Value(\$)	Weight(K.G)	Quantity		Unit		
Electronic calculators capable of operating without an external source of electric power and pocket machines, including an arithmetic function, capable of recording and copying, and show information	China	38,339,600	26,260	1,500	160	الصين	NO.	آلات حاسبة إلكترونية مصدر طاقة كهربائية خارجي وآلات جيب متضمنة وظيفة حسابية قادرة على التسجيل والنسخ وإظهار	84701000
	United States of America	7,973,000	6,700	55	50	الولايات المتحدة الامريكية	NO.		
	Total	46,312,600	32,960	1,555	210				
Electronic calculators Okhrttdmn tool character	China	517,447,700	434,830	29,031	11,691	الصين	NO.	آلات حاسبة إلكترونية أخرتتضمن اداة طابعه	84702100
	Total	517,447,700	434,830	29,031	11,691				
Other kinds of electronic calculator	China	217,472,500	182,750	833	300	الصين	NO.	غيرها من آلات حاسبة إلكترونية	84702900
	Total	217,472,500	182,750	833	300				

2020

الاستيرادات السلعية (غير النفطية)

Imports (non-oil) by commodity and origin country for the year 2020

Con. Table (10) - Follow

(10) - يتبع

Commodity	Country	القيمة بالدينار	القيمة بالدولار	()	الكمية		القياسية		HS
		Value(I.D)	Value(\$)	Weight(K.G)	Quantity		Unit		
Calculators Latest	China	2,538,270	2,133	842	350	الصين	NO.		84703000
	Total	2,538,270	2,133	842	350				
Machines for processing the digitized information Self, portable, weighing only 10 kg, including at least a central processing unit, a keyboard (keyboard) and display	Italy	172,291,770	144,783	3,790	540	ايطاليا	NO.	آلات رقميه للمعالجة الذاتية للمعلومات، قابله للحمل ، لا يتجاوز وزنها 10	84713000
	South Korea	168,980,000	142,000	11,220	1,600	كوريا الجنوبية	NO.	مركزية ولوحة مفاتيح (كيبورد)	
	Total	341,271,770	286,783	15,010	2,140				
Storage units (memory) (for digital machines for processing self-information)	China	28,788,480	24,192	700	1,008	الصين	NO.	وحدات تخزين () (للالات الرقميه للمعالجة الذاتية (84717000
	Vietnam	30,273,600	25,440	779	1,060	فيتنام	NO.		
	Total	59,062,080	49,632	1,479	2,068				

2020

الاستيرادات السلعية (غير النفطية)

Imports (non-oil) by commodity and origin country for the year 2020

Con. Table (10) - Follow

(10) - يتبع

Commodity	Country	القيمة بالدينار	القيمة بالدولار	()	الكمية		القياسية		HS
		Value(I.D)	Value(\$)	Weight(K.G)	Quantity		Unit		
Other self-propelled machines for processing data and units; Magnatish or optical readers, machines for the transfer of information to pregnant women are symbols and machines for processing such information, not specified or included elsewhere.	China	6,623,540	5,566	500	266	الصين	NO.	غيرها من آلات ذاتية المعلومات ووحداتها؛ قارنات مغناطيسية أو بصرية، آلات نقل لمعالجة هذه المعلومات، غير مذكورة ولا داخلة	84719000
	Vietnam	107,873,500	90,650	1,830	583	فيتنام	NO.		
	Total	114,497,040	96,216	2,330	849				
Photocopy machines	European Union	6,241,550	5,245	2,291	258		NO.		84721000
	China	354,064,270	297,533	26,111	1,374	الصين	NO.		
	Total	360,305,820	302,778	28,402	1,632				
Machines for the printing of titles or to impress paintings titles	Vietnam	11,200,280	9,412	150	15	فيتنام	NO.	الآلات لطبع العناوين أو ليصم لوحات العناوين	84722000
	Total	11,200,280	9,412	150	15				

2020

الاستيرادات السلعية (غير النفطية)

Imports (non-oil) by commodity and origin country for the year 2020

Con. Table (10) - Follow

(10) - يتبع

Commodity	Country	القيمة بالدينار	القيمة بالدولار	()	الكمية		القياسية		HS
		Value(I.D)	Value(\$)	Weight(K.G)	Quantity		Unit		
Sorting coins and banknotes counting and packaging	South Korea	4,760,000	4,000	127	254	كوريا الجنوبية	NO.	واوراق النقد وعدها وتغليفها	84729020
	Total	4,760,000	4,000	127	254				
Other machines and other office equipment (such as machine model Alastnach Hectowerev or stencil machines for the printing of addresses, automated teller machines for banknotes, coins, sorting machines or counted, packaging equipment, pens and land drilli	China	892,500	750	294	1	الصين	NO.	غيرها من آلات وأجهزة) هكتوغراف أو ستنسل، آلات لطبع العناوين، للأوراق النقدية، آلات فرز قطع النقود أو عدها أو تغليفها ، أجهزة بري الأقلام وأجهزة التثقيب أو التثبيك.)	84729090
	South Korea	10,519,600	8,840	650	50	كوريا الجنوبية	NO.		
	Total	11,412,100	9,590	944	51				
Parts and accessories of machines of heading 84.69	Indonesia	7,735,000	6,500	250	200	اندونيسيا	NO.	84.69	84731000

2020

الاستيرادات السلعية (غير النفطية)

Imports (non-oil) by commodity and origin country for the year 2020

Con. Table (10) - Follow

(10) - يتبع

Commodity	Country	القيمة بالدينار	القيمة بالدولار	()	الكمية		القياسية		HS
		Value(I.D)	Value(\$)	Weight(K.G)	Quantity		Unit		
	Total	7,735,000	6,500	250	200				
Parts and accessories of the machines involved in the electronic calculator subheadings 8470.10 or 8470.21 or 8470.29	Italy	96,066,320	80,728	40,000	4,000	ايطاليا	NO.	الحاسبة الإلكترونية الفرعية 8470.10 8470.21 8470.29	84732100
	European Union	193,023,950	162,205	2,640	9,863		NO.		
	China	912,327,780	766,662	135,379	63,228	الصين	NO.		
	South Korea	101,489,150	85,285	13,020	1,100	كوريا الجنوبية	NO.		
	Indonesia	5,593,000	4,700	250	500	اندونيسيا	NO.		
	Malaysia	4,760,000	4,000	150	500	ماليزيا	NO.		
	United States of America	636,451,270	534,833	129,838	8,630	الولايات المتحدة الأمريكية	NO.		
	Total	1,949,711,470	1,638,413	321,277	87,821				
Machines and apparatus, sorting, screening, separating or washing earth, stones or metal ores	South Korea	141,709,960	119,084	19,700	6	كوريا الجنوبية	NO.	آلات وأجهزة فرز أو الاتربة او الاحجار او	84741000
	Total	141,709,960	119,084	19,700	6				

2020

الاستيرادات السلعية (غير النفطية)

Imports (non-oil) by commodity and origin country for the year 2020

Con. Table (10) - Follow

(10) - يتبع

Commodity	Country	القيمة بالدينار	القيمة بالدولار	()	الكمية		القياسية		HS
		Value(I.D)	Value(\$)	Weight(K.G)	Quantity		Unit		
Machines and apparatus, crushing or grinding or trituration dust, stones or metal ores	China	119,000,000	100,000	52,000	145	الصين	NO.	آلات وأجهزة جرش أو سحق أو سحن الاتريه	84742000
	Iran	13,387,500	11,250	11,000	20	ايران	NO.		
	Indonesia	12,346,250	10,375	2,000	20	اندونيسيا	NO.		
	Total	144,733,750	121,625	65,000	185				
Concrete or mortar mixers	Jordan	16,065,000	13,500	3,000	1	المملكة الاردنية الهاشمية	NO.		84743100
	France	12,443,830	10,457	3,000	1		NO.		
	Sweden	76,522,950	64,305	9,000	3	السويد	NO.		
	Germany	244,270,110	205,269	39,000	13	المانيا	NO.		
	European Union	65,450,000	55,000	3,000	1		NO.		
	China	106,192,030	89,237	36,000	122	الصين	NO.		
	Iran	11,900,000	10,000	3,020	1	ايران	NO.		
Total	532,843,920	447,768	96,020	142					
Other machines and apparatus, mixing or kneading of the soil, stones or metal ores	China	5,355,000	4,500	4,500	25	الصين	NO.	غيرها من آلات وأجهزة خلط أو عجن للاتريه او	84743900
	Total	5,355,000	4,500	4,500	25				

2020

الاستيرادات السلعية (غير النفطية)

Imports (non-oil) by commodity and origin country for the year 2020

Con. Table (10) - Follow

(10) - يتبع

Commodity	Country	القيمة بالدينار	القيمة بالدولار	()	الكمية		القياسية		HS
		Value(I.D)	Value(\$)	Weight(K.G)	Quantity		Unit		
Parts of machinery and equipment sorting and sifting and separation, washing, Jerash, crushing, mixing or kneading earth, stones or ores or other mineral substances, solid (including kneading and powders); machines agglomerating or give shape or molding f	Finland	73,820,460	62,034	4,976	100		NO.	آلات وأجهزة فرز غيرها من المواد المعدنية الصلبة (ذلك العجن والمساحيق) آلات تكتيل أو إعطاء المحروقات المعدنية الصلبة أو العجن الخزفية	84749000
	European Union	61,625,340	51,786	15,910	20		NO.		
	China	19,281,804,430	16,203,197	1,285,946	16,816	الصين	NO.		
	South Korea	158,407,100	133,115	1,900	109	كوريا الجنوبية	NO.		
	Iran	39,703,160	33,364	63,440	2,073	ايران	NO.		
	Malaysia	308,630,725	259,354	2,500	80	ماليزيا	NO.		
	United States of America	99,727,200	83,804	4,500	520	الولايات المتحدة الأمريكية	NO.		

2020

الاستيرادات السلعية (غير النفطية)

Imports (non-oil) by commodity and origin country for the year 2020

Con. Table (10) - Follow

(10) - يتبع

Commodity	Country	القيمة بالدينار	القيمة بالدولار	()	الكمية		القياسية		HS
		Value(I.D)	Value(\$)	Weight(K.G)	Quantity		Unit		
	Total	20,023,718,415	16,826,654	1,379,172	19,718				
Machines for making optical fiber and primary forms	China	32,725,000	27,500	24,850	35	الصين	NO.	آلات لصنع الألياف البصرية وأشكالها الأولية	84752100
	South Korea	54,323,500	45,650	4,309	5	كوريا الجنوبية	NO.		
	Total	87,048,500	73,150	29,159	40				
Injection molding machines for working rubber or plastics	United Arab Emirates	356,393,100	299,490	10,000	10	الامارات العربية	NO.		84771000
	China	189,210,000	159,000	22,500	143	الصين	NO.		
	United States of America	6,199,900	5,210	1,200	1	الولايات المتحدة الأمريكية	NO.		
	Total	551,803,000	463,700	33,700	154				
Give shape extrusion machines for working rubber or plastics	Denmark	50,325,100	42,290	28,672	14		NO.		84772000
	Iran	2,737,000	2,300	2,300	46	ايران	NO.		
	Total	53,062,100	44,590	30,972	60				
Blow molding machines for working rubber or plastics	South Korea	1,131,690,000	951,000	118,180	10	كوريا الجنوبية	NO.		84773000
	Total	1,131,690,000	951,000	118,180	10				

2020

الاستيرادات السلعية (غير النفطية)

Imports (non-oil) by commodity and origin country for the year 2020

Con. Table (10) - Follow

(10) - يتبع

Commodity	Country	القيمة بالدينار	القيمة بالدولار	()	الكمية		القياسية		HS
		Value(I.D)	Value(\$)	Weight(K.G)	Quantity		Unit		
Areas adjust the roof and form of settlement used in road construction	Germany	1,338,750,000	1,125,000	240,000	46	المانيا	NO.	السطح والتسوية المستخدمة في انشاء	84791010
	Total	1,338,750,000	1,125,000	240,000	46				
Areas brushes gravel or asphalt on the roads	Germany	449,903,588	315,056	20,000	156	المانيا	NO.		84791020
	China	52,438,540	44,066	1,284	30	الصين	NO.		
	South Korea	74,554,402	50,718	6,000	2	كوريا الجنوبية	NO.		
	Iran	4,533,900	3,810	7,620	10	ايران	NO.		
	Total	581,430,430	413,650	34,904	198				
Devices Nkttit traffic signs on roads	Turkey	392,700,000	330,000	30,000	50	تركيا	NO.	اجهزه نخطيط علامات	84791030
	Total	392,700,000	330,000	30,000	50				
Machinery and Ojzhakhar for mixing or kneading or broken or the grinding or crushing or screening or sifting or for smoothing or EC or to move	China	4,203,080	3,532	3,500	1	الصين	NO.	آلات وأجهزة آخر للخلط أو للتحرريك	84798200
	Total	4,203,080	3,532	3,500	1				

2020

الاستيرادات السلعية (غير النفطية)

Imports (non-oil) by commodity and origin country for the year 2020

Con. Table (10) - Follow

(10) - يتبع

Commodity	Country	القيمة بالدينار	القيمة بالدولار	()	الكمية		القياسية		HS
		Value(I.D)	Value(\$)	Weight(K.G)	Quantity		Unit		
Parts of machinery and mechanical appliances with its own function, not specified or included elsewhere in this chapter.	France	1,641,010	1,379	345	115		NO.	اجزاء آلات وأجهزة آلية ذات وظيفة خاصة بها، غير مذكورة ولا داخلة في مكان آخر من هذا	84799000
	Italy	8,447,810	7,099	1,495	36	ايطاليا	NO.		
	Germany	2,216,970	1,863	466	155	المانيا	NO.		
	European Union	66,366,300	55,770	30,406	2,147		NO.		
	China	1,339,600,850	1,125,715	281,021	28,107	الصين	NO.		
	South Korea	212,398,066	178,486	57,320	7,300	كوريا الجنوبية	NO.		
	Iran	13,347,040	11,216	19,540	1,776	ايران	NO.		
	India	325,732,750	273,725	14,000	550	الهند	NO.		
	United States of America	357,900,830	300,757	42,864	15,960	الولايات المتحدة الأمريكية	NO.		
	Canada	13,090,000	11,000	1,385	40		NO.		
Total		2,340,741,626	1,967,010	448,842	56,186				
Moulds for metal or metal Alkrburat for injection molding or pressing	United States of America	33,260,500	27,950	1,500	3	الولايات المتحدة الأمريكية	NO.	الكربورات المعدنية للقولبة بالحقن او بالضغط	84804100
Total		33,260,500	27,950	1,500	3				

2020

الاستيرادات السلعية (غير النفطية)

Imports (non-oil) by commodity and origin country for the year 2020

Con. Table (10) - Follow

(10) - يتبع

Commodity	Country	القيمة بالدينار	القيمة بالدولار	()	الكمية		القياسية		HS
		Value(I.D)	Value(\$)	Weight(K.G)	Quantity		Unit		
Moulds, metal	United Arab Emirates	221,310,833	185,975	6,900	460	الامارات العربية	NO.	قوالب للمواد المعدنية	84806000
	Total	221,310,833	185,975	6,900	460				
Molds for rubber or plastics for injection molding or compression	Iran	2,451,400	2,060	2,920	115	ايران	NO.	للقولبة بالحقن او الضغط	84807100
	Total	2,451,400	2,060	2,920	115				
Other molds for rubber or plastics	European Union	2,975,000	2,500	2,500	10		NO.	غيرها من قوالب للمطاط	84807900
	China	15,172,500	12,750	12,750	1,275	الصين	NO.		
	Total	18,147,500	15,250	15,250	1,285				
Pressure reducing valves (varieties of faucets, pipes industry)	Italy	41,857,060	35,174	3,721	200	ايطاليا	NO.	صمامات تخفيض) صناعه الحنفيات (والمواسير	84811000
	Germany	61,603,920	51,768	5,477	200	المانيا	NO.		
	European Union	238,000	200	1,000	10		NO.		
	China	756,956,608	636,098	103,069	57,205	الصين	NO.		
	India	52,482,332	44,103	4,666	200	الهند	NO.		
	United States of America	116,549,159	97,940	21,547	19,588	الولايات المتحدة الامريكية	NO.		
	Total	1,029,687,079	865,283	139,480	77,403				

2020

الاستيرادات السلعية (غير النفطية)

Imports (non-oil) by commodity and origin country for the year 2020

Con. Table (10) - Follow

(10) - يتبع

Commodity	Country	القيمة بالدينار	القيمة بالدولار	()	الكمية		القياسية		HS
		Value(I.D)	Value(\$)	Weight(K.G)	Quantity		Unit		
Valves for the work of transmission Balheidrelik oil or compressed air (for faucets, pipes)	France	111,087,523	93,351	968	20		NO.	الحركة بالهيدرووليك الزيتي أو بالهواء (للحنفيات) والمواسير	84812000
	Germany	42,950,670	36,093	4,812	12,031	المانيا	NO.		
	Austria	7,672,109	6,447	98	9		NO.		
	European Union	36,760,290	30,891	1,426	620		NO.		
	China	773,264,345	649,802	48,594	20,922	الصين	NO.		
	India	12,281,990	10,321	980	32,000	الهند	NO.		
	United States of America	27,541,360	23,144	3,306	661	الولايات المتحدة الأمريكية	NO.		
	Total		1,011,558,287	850,049	60,184	66,263			
Valves or valves booking tongue (against the back) for faucets, pipes	United Arab Emirates	686,406,673	576,812	459,606	4,382	الامارات العربية	NO.	() للحنفيات والمواسير	84813000
	United Kingdom	405,225,464	340,526	4,353	200		NO.		
	France	983,075,660	826,114	12,779	424		NO.		
	Italy	3,624,003,081	3,045,381	1,285,652	17,727	ايطاليا	NO.		
	Belgium	12,720,208	10,689	137	200	بلجيكا	NO.		
	Germany	672,490,420	565,118	452,095	4,726	المانيا	NO.		
	Spain	112,227,996	94,309	75,447	789	اسبانيا	NO.		

2020

الاستيرادات السلعية (غير النفطية)

Imports (non-oil) by commodity and origin country for the year 2020

Con. Table (10) - Follow

(10) - يتبع

Commodity	Country	القيمة بالدينار	القيمة بالدولار	()	الكمية	القياسية	Unit	HS
		Value(I.D)	Value(\$)	Weight(K.G)	Quantity			
	European Union	2,017,421,280	1,695,312	30,102	1,359		NO.	
	Russian Federation	438,642,330	368,607	294,886	60	روسيا الاتحادية	NO.	
	China	13,072,106,983	10,984,964	377,990	11,709	الصين	NO.	
	South Korea	29,451,310	24,749	1,000	2,000	كوريا الجنوبية	NO.	
	India	4,240,744,690	3,563,651	910,273	55,245	الهند	NO.	
	Japan	1,520,992,550	1,278,145	16,337	400	اليابان	NO.	
	Singapore	2,242,725,598	1,884,643	237,356	2,395		NO.	
	United States of America	8,050,154,626	6,764,835	314,244	30,183	الولايات المتحدة الأمريكية	NO.	
	Mexico	68,917,815	57,914	740	200	المكسيك	NO.	
	Total	38,177,306,684	32,081,769	4,472,997	131,999			
Oulfa?d safety valves (for faucets, pipes)	United Arab Emirates	300,897,450	252,855	13,927	600	الامارات العربية	NO.	84814000 (والمواسير للحنفيات)
	Italy	3,560,136,733	2,991,712	165,312	2,200	ايطاليا	NO.	
	Spain	13,204,240	11,096	611	200	اسبانيا	NO.	
	European Union	38,667,860	32,494	1,790	400		NO.	
	China	4,196,524,873	3,526,491	153,122	3,400	الصين	NO.	
	India	24,082,030	20,237	1,115	200	الهند	NO.	
	United States of America	6,201,159,722	5,211,059	287,296	1,000	الولايات المتحدة الأمريكية	NO.	
	Total	14,334,672,908	12,045,944	623,173	8,000			
Valves for pneumatic tube calf	South Korea	3,040,450	2,555	800	100	كوريا الجنوبية	NO.	84818010 صمامات الانابيب الهوائية للعجل

2020

الاستيرادات السلعية (غير النفطية)

Imports (non-oil) by commodity and origin country for the year 2020

Con. Table (10) - Follow

(10) - يتبع

Commodity	Country	القيمة بالدينار	القيمة بالدولار	()	الكمية	القياسية	Unit	HS
		Value(I.D)	Value(\$)	Weight(K.G)	Quantity			
	Total	3,040,450	2,555	800	100			
Valves for gas cylinders	China	9,160,620	7,698	3,464	3,849	الصين	NO.	84818030
	Total	9,160,620	7,698	3,464	3,849			
Valves with buoys	United Kingdom	6,775,860	5,694	50	10		NO.	84818040
	Italy	241,767,540	203,166	4,755	754	إيطاليا	NO.	
	Germany	164,957,800	138,620	2,087	2,000	ألمانيا	NO.	
	Switzerland	362,943,000	246,900	178	10	سويسرا	NO.	
	European Union	11,102,700	9,330	7,449	9,010		NO.	
	Russian Federation	287,742,000	241,800	5,500	5,000	روسيا الاتحادية	NO.	
	China	1,967,342,962	1,653,228	102,162	19,241	الصين	NO.	
	South Korea	115,233,650	96,835	1,900	240	كوريا الجنوبية	NO.	
	Turkey	146,408,675	123,033	130	13	تركيا	NO.	
	India	642,459,580	539,882	1,500	510	الهند	NO.	
	Singapore	1,001,144,156	841,297	3,950	2,622		NO.	
	United States of America	1,806,621,753	1,518,170	8,784	3,076	الولايات المتحدة الأمريكية	NO.	
	Total	6,754,499,676	5,617,955	138,445	42,486			
Outlet nozzles and fire-fighting water	Spain	17,573,920	14,768	1,450	2	إسبانيا	NO.	فوهات وماخذ مياه اطفاء الحريق 84818050
	China	357,000	300	2,000	100	الصين	NO.	
	Total	17,930,920	15,068	3,450	102			

2020

الاستيرادات السلعية (غير النفطية)

Imports (non-oil) by commodity and origin country for the year 2020

Con. Table (10) - Follow

(10) - يتبع

Commodity	Country	القيمة بالدينار	القيمة بالدولار	()	الكمية	القياسية	Unit	HS	
		Value(I.D)	Value(\$)	Weight(K.G)	Quantity				
Outlet nozzles and hoses to spray irrigation and agriculture	Saudi Arabia	1,566,813,500	1,316,650	1,897,400	24,492	المملكة العربية السعودية	NO.	فوهات وماخذ خراطيم الرش للري والزراعة	84818060
	United Arab Emirates	148,750,000	125,000	3,500	1,200	الامارات العربية	NO.		
	Germany	15,946,000	13,400	3,500	1	المانيا	NO.		
	Spain	1,654,100	1,390	2,780	111	اسبانيا	NO.		
	China	702,247,560	590,124	213,124	83,277	الصين	NO.		
	Total		2,435,411,160	2,046,564	2,120,304	109,081			
Coverings spray cans or cans jetting pressure of the boxed insecticides, disinfectants, etc. ...	Saudi Arabia	5,950,000	5,000	30,000	100,000	المملكة العربية السعودية	NO.	اغطيه علب الرش او المعبأه بمبيدات حشرية ,مطهرات ...	84818080
	United Arab Emirates	44,846,340	37,686	30,000	50,000	الامارات العربية	NO.		
	Total	50,796,340	42,686	60,000	150,000				
Other tools of other varieties of Taps	European Union	14,214,550	11,945	7,167	23,890		NO.	غيرها من أدوات آخر الحنفيات	84818090
	Iran	2,677,500	2,250	22,500	44,000	ايران	NO.		
	Total	16,892,050	14,195	29,667	67,890				

2020

الاستيرادات السلعية (غير النفطية)

Imports (non-oil) by commodity and origin country for the year 2020

Con. Table (10) - Follow

(10) - يتبع

Commodity	Country	القيمة بالدينار	القيمة بالدولار	()	الكمية		القياسية		HS
		Value(I.D)	Value(\$)	Weight(K.G)	Quantity		Unit		
Parts of the industry categories faucets and similar articles for pipes, boilers, tanks, vats and similar containers, including pressure-reducing valves and temperature control valves (thermostat).	European Union	946,785,420	795,618	41,760	25,182		NO.	الحنفيات وأصناف مماثلة، للمواسير والذنان والأوعية المماثلة، بما فيها صمامات تخفيض الضغط () .	84819000
	Total	946,785,420	795,618	41,760	25,182				
Other bearings with balls or rollers or rollers or needles.	Germany	23,020,550	19,345	6,000	3	المانيا	NO.	غيرها من مدحرجات .	84829900
	China	91,983,430	77,297	2,000	1	الصين	NO.		
	India	33,915,000	28,500	4,000	2	الهند	NO.		
	Japan	92,082,200	77,380	22,000	11	اليابان	NO.		
	Total	241,001,180	202,522	34,000	17				

2020

الاستيرادات السلعية (غير النفطية)

Imports (non-oil) by commodity and origin country for the year 2020

Con. Table (10) - Follow

(10) - يتبع

Commodity	Country	القيمة بالدينار	القيمة بالدولار	()	الكمية		القياسية		HS
		Value(I.D)	Value(\$)	Weight(K.G)	Quantity		Unit		
Transmission shafts (including camshafts and crankshafts columns) and Alkrnkat	South Korea	97,806,450	66,535	2,950	70	كوريا الجنوبية	NO.) فيها أعمدة الكامات والأعمدة المرفقية	84831000
	Total	97,806,450	66,535	2,950	70				
Chairs with integrated bearings with ball bearings and wheels	Netherlands	11,888,100	9,990	5,000	600	هولندا	NO.	كرات ودواليب	84832000
	China	846,883,730	711,667	386,792	29,504	الصين	NO.		
	Iran	234,835,790	197,341	113,913	6,591	ايران	NO.		
	Total	1,093,607,620	918,998	505,705	36,695				
Chairs not containing the integrated bearings; alloys	Iran	13,090,000	11,000	11,000	3,666	ايران	NO.	كراسي غير مشتمله	84833000
	Total	13,090,000	11,000	11,000	3,666				
Breaks and the like of metal sheeting combined with other material or of two or more of the metal	Jordan	734,412,750	615,225	281,600	44,976	المملكة الاردنية الهاشمية	NO.	فواصل وما يماثلها من ألواح معدنية متحدة مع طبقتين أو أكثر من معدن	84841000
	United Arab Emirates	3,614,030	3,037	12,000	106	الامارات العربية	NO.		

2020

الاستيرادات السلعية (غير النفطية)

Imports (non-oil) by commodity and origin country for the year 2020

Con. Table (10) - Follow

(10) - يتبع

Commodity	Country	القيمة بالدينار	القيمة بالدولار	()	الكمية		القياسية		HS
		Value(I.D)	Value(\$)	Weight(K.G)	Quantity		Unit		
	Greece	523,930,820	440,278	101,250	2,250	اليونان	NO.		
	China	951,196,750	799,325	784,286	3,682	الصين	NO.		
	Iran	498,138,760	418,604	535,817	54,027	ايران	NO.		
	Total	2,711,293,110	2,276,469	1,714,953	105,041				
Breaks sealing mechanism	Saudi Arabia	202,517,949	170,183	7,765	2,000	المملكة العربية السعودية	NO.	فواصل آلية مانعة	84842000
	China	1,441,746,238	1,211,552	14,500	111,000	الصين	NO.		
	South Korea	63,232,138	53,136	850	1,000	كوريا الجنوبية	NO.		
	Turkey	52,996,650	44,535	6,500	3,800	تركيا	NO.		
	Japan	9,643,213	8,104	950	400	اليابان	NO.		
	United States of America	69,120,258	58,084	1,500	600	الولايات المتحدة الأمريكية	NO.		
	Total	1,839,256,446	1,545,594	32,065	118,800				

2020

الاستيرادات السلعية (غير النفطية)

Imports (non-oil) by commodity and origin country for the year 2020

Con. Table (10) - Follow

(10) - يتبع

Commodity	Country	القيمة بالدينار	القيمة بالدولار	()	الكمية		القياسية		HS
		Value(I.D)	Value(\$)	Weight(K.G)	Quantity		Unit		
Other separators and the like of metal sheeting combined with other material or composed of two or more layers of metal; groups or sets of intervals and Amatta of different composition, put up in pouches, or covers of the same; breaks sealing mechanism.	Italy	482,135,800	330,230	55,198	430	ايطاليا	NO.	غيرها من فواصل وما يماثلها من ألواح معدنية مؤلفة من طبقتين أو فواصل وما يماثلها مختلفة التركيب، مهياة مماثلة؛ فواصل آلية (اغلفه).	84849000
	Kazakhstan	46,633,720	39,188	3,500	5,600		NO.		
	Total	528,769,520	369,418	58,698	6,030				

2020

الاستيرادات السلعية (غير النفطية)

Imports (non-oil) by commodity and origin country for the year 2020

Con. Table (10) - Follow

(10) - يتبع

Commodity	Country	القيمة بالدينار	القيمة بالدولار	()	الكمية		القياسية		HS
		Value(I.D)	Value(\$)	Weight(K.G)	Quantity		Unit		
Other parts of machines or devices, not containing electrical connectors, insulators, coils, or electrical contact with tools or other electrical systems, Garmzkorh or included elsewhere in this chapter	Saudi Arabia	6,426,000	5,400	2,700	300	المملكة العربية السعودية	NO.	غيرها من اجزاء الات او اجهزه , غير محتويه تماس كهربائيه او غيرها من تركيبات كهربائيه, غيرمذكوره ولا داخله في مكان اخر من هذا الفصل	84859000
	United Arab Emirates	55,221,950	46,405	1,912	2,001	الامارات العربية	NO.		
	Italy	749,700	630	63	10	ايطاليا	NO.		
	Germany	2,346,680	1,972	1,233	60	المانيا	NO.		
	Spain	5,722,710	4,809	3,847	427	اسبانيا	NO.		
	European Union	1,046,644,270	879,533	512,470	4,179		NO.		
	China	1,536,668,420	1,291,318	663,577	63,564	الصين	NO.		
	South Korea	7,931,350	6,665	5,332	60	كوريا الجنوبية	NO.		
	Turkey	1,382,434,200	941,508	22,680	160	تركيا	NO.		
	Iran	8,330,000	7,000	15,120	550	ايران	NO.		
	India	1,266,284,950	1,064,105	663,164	73,760	الهند	NO.		

2020

الاستيرادات السلعية (غير النفطية)

Imports (non-oil) by commodity and origin country for the year 2020

Con. Table (10) - Follow

(10) - يتبع

Commodity	Country	القيمة بالدينار	القيمة بالدولار	()	الكمية		القياسية		HS
		Value(I.D)	Value(\$)	Weight(K.G)	Quantity		Unit		
	Thailand	6,929,370	5,823	1,500	1,317	تايلند	NO.		
	United States of America	5,732,641,740	4,817,346	2,256,743	247,652	الولايات المتحدة الأمريكية	NO.		
	Total	11,058,331,340	9,072,514	4,150,341	394,040				
	Total chapter	1,321,588,734,783	1,103,776,039	454,172,558	10,302,434				
Electrical machinery and equipment and parts thereof; sound recorders and reproducers, television image and sound recorders and reproducers, and parts and accessories of such articles.								الات واجهزة ومعدات كهربائية واجزاؤها؛ اجهزة تسجيل واذاعه، اجهزة تسجيل واذاعه الصوت والصوره في الاذاعه المرنيه (تلفزيون) هذه الاجهزة	85
Last engines with a continuous stream; DC generators increase their capacity of 75 kW and over 375 kw	European Union	2,213,400	1,860	4,000	4		NO.	محركات اخر ذات تيار مستمر؛ مولدات التيار المستمر تزيد قدرتها 75 كيلو واط و 375 كيلو واط	85013300
	China	15,612,800	13,120	18,000	433	الصين	NO.		

2020

الاستيرادات السلعية (غير النفطية)

Imports (non-oil) by commodity and origin country for the year 2020

Con. Table (10) - Follow

(10) - يتبع

Commodity	Country	القيمة بالدينار	القيمة بالدولار	()	الكمية		القياسية		HS
		Value(I.D)	Value(\$)	Weight(K.G)	Quantity		Unit		
	United States of America	196,785,540	165,366	5,500	2	الولايات المتحدة الأمريكية	NO.		
	Total	214,611,740	180,346	27,500	439				
Last engines with a continuous stream; DC generators increase their capacity 375 kW	Italy	1,015,749,490	853,571	16,000	4	إيطاليا	NO.	محركات آخر ذات تيار مستمر؛ مولدات التيار المستمر تزيد قدرتها 375 كيلو واط	85013400
	Iran	7,473,200	6,280	6,280	35	إيران	NO.		
	Total	1,023,222,690	859,851	22,280	39				
AC generators (up to 1000 kW 21) does not exceed its capacity of 75 kilo volt amperes (KVA)	Lebanon	42,268,800	35,520	116,600	122		NO.	مولدات تيار متناوب (1000 كيلو وات): لا تزيد قدرتها عن 75 كيلو فولت امبير (KVA)	85016100
	United Kingdom	230,858,810	193,999	305,451	422		NO.		
	Germany	116,785,410	98,139	19,700	2	ألمانيا	NO.		
	European Union	136,082,450	114,355	176,875	201		NO.		
	China	8,862,079,940	7,447,126	199,500	344	الصين	NO.		
	South Korea	109,967,900	92,410	42,042	313	كوريا الجنوبية	NO.		
	Indonesia	15,470,000	13,000	21,667	22	إندونيسيا	NO.		
	Malaysia	59,976,000	50,400	10,000	7	ماليزيا	NO.		

2020

الاستيرادات السلعية (غير النفطية)

Imports (non-oil) by commodity and origin country for the year 2020

Con. Table (10) - Follow

(10) - يتبع

Commodity	Country	القيمة بالدينار	القيمة بالدولار	()	الكمية		القياسية	HS
		Value(I.D)	Value(\$)	Weight(K.G)	Quantity		Unit	
	United States of America	204,844,220	172,138	146,000	241	الولايات المتحدة الأمريكية	NO.	
	Total	9,778,333,530	8,217,087	1,037,835	1,674			
AC generators (up to 1000 kW 21) increase the capacity of 75 kilo volt amperes (KVA) and not exceeding 375 KVA	Lebanon	3,570,000	3,000	8,000	8		NO.	مولدات تيار متناوب (1000 كيلو وات): تزيد قدرتها عن 75 كيلو فولت امبير (KVA) 375 كيلو فولت امبير 85016200
	United Kingdom	6,568,800	5,520	11,040	23		NO.	
	Italy	143,681,790	120,741	82,300	33	ايطاليا	NO.	
	Germany	573,476	390	750	2	المانيا	NO.	
	European Union	779,561,860	655,094	213,005	34		NO.	
	China	3,763,220,580	3,126,762	54,106	3,314	الصين	NO.	
	Kazakhstan	8,865,500	7,450	2,500	7		NO.	
	United States of America	213,950,100	179,790	8,880	2	الولايات المتحدة الأمريكية	NO.	
	Total	4,919,992,106	4,098,747	380,581	3,423			

2020

الاستيرادات السلعية (غير النفطية)

Imports (non-oil) by commodity and origin country for the year 2020

Con. Table (10) - Follow

(10) - يتبع

Commodity	Country	القيمة بالدينار	القيمة بالدولار	()	الكمية		القياسية	HS	
		Value(I.D)	Value(\$)	Weight(K.G)	Quantity		Unit		
AC generators (up to 1000 kW 21) increase its capacity 375 kilovolt amperes (KVA) and did not exceed 0 75 kilo volt amperes (KVA)	Lebanon	19,706,400	16,560	19,000	73		NO.	مولدات تيار متناوب (1000 كيلو وات): تزيد قدرتها عن 375 كيلو فولت امبير (KVA) 0 75 كيلو فولت امبير (KVA)	85016300
	China	77,879,550	65,445	76,750	951	الصين	NO.		
	South Korea	19,999,866	16,807	6,000	18	كوريا الجنوبية	NO.		
	Iran	9,158,100,000	6,230,000	25,000	20	ايران	NO.		
	Japan	247,946,722	208,359	3,500	40	اليابان	NO.		
	Kazakhstan	38,324,370	26,071	6,850	17		NO.		
	United States of America	39,420,000	27,000	430	20	الولايات المتحدة الامريكية	NO.		
	Total	9,601,376,908	6,590,242	137,530	1,139				
AC generators (up to 1000 kW 21) increase its capacity of 750 kilovolt amperes (KVA)	Lebanon	2,135,907,914	1,794,881	220,200	39		NO.	مولدات تيار متناوب (1000 كيلو وات): تزيد قدرتها عن 750 كيلو فولت امبير (KVA)	85016400
	United Kingdom	147,778,960	124,184	52,500	23		NO.		
	European Union	29,416,800	24,720	29,000	1,201		NO.		
	China	3,561,396,300	2,992,770	612,900	3,098	الصين	NO.		
	South Korea	844,900,000	710,000	11,000	220	كوريا الجنوبية	NO.		

2020

الاستيرادات السلعية (غير النفطية)

Imports (non-oil) by commodity and origin country for the year 2020

Con. Table (10) - Follow

(10) - يتبع

Commodity	Country	القيمة بالدينار	القيمة بالدولار	()	الكمية		القياسية		HS
		Value(I.D)	Value(\$)	Weight(K.G)	Quantity		Unit		
	Iran	7,951,541,920	6,681,968	11,500	2,129	ايران	NO.		
	United States of America	75,150,333	63,152	25,380	127	الولايات المتحدة الامريكية	NO.		
	Mexico	5,577,899	4,687	850	1	المكسيك	NO.		
	Total	14,751,670,126	12,396,362	963,330	6,838				
Generating sets with piston engines where ignition is clicking (or semi-diesel engines diesel) does not increase its capacity of 75 kilo volt amperes (KVA)	United Kingdom	45,077,200	37,880	7,600	152		NO.	مجموعات توليد الكهرباء بمحركات ذات مكبس يتم الاشتعال فيها (محركان ديزل او نصف ديزل) لا تزيد قدرتها عن 75 كيلو فولت امبير (KVA)	85021100
	European Union	41,400,100	34,790	4,339	173		NO.		
	China	704,009,950	591,605	60,591	3,530	الصين	NO.		
	India	32,368,000	27,200	5,400	108	الهند	NO.		
	United States of America	17,772,650	14,935	4,050	89	الولايات المتحدة الامريكية	NO.		
	Total	840,627,900	706,410	81,980	4,052				
Generating sets powered with piston is the spark ignition engines (explosive)	European Union	1,384,436,480	1,163,392	32,000	3,000		NO.	مجموعات توليد الكهرباء تعمل بمحركات ذات مكبس يتم الاشتعال فيها بالشرر (إنفجارية)	85022000

2020

الاستيرادات السلعية (غير النفطية)

Imports (non-oil) by commodity and origin country for the year 2020

Con. Table (10) - Follow

(10) - يتبع

Commodity	Country	القيمة بالدينار	القيمة بالدولار	()	الكمية		القياسية		HS
		Value(I.D)	Value(\$)	Weight(K.G)	Quantity		Unit		
	Total	1,384,436,480	1,163,392	32,000	3,000				
Rotary converters of electric current	Iran	9,225,674,920	7,752,668	4,730,000	3,456,500	ايران	NO.	مغيرات دوارة للتيار الكهربائي	85024000
	Total	9,225,674,920	7,752,668	4,730,000	3,456,500				
Transformer with the center of its means of insulation does not exceed its capacity for 650 (KVA) (up to 5 kW 21)	Jordan	28,721,840	24,136	38,000	10,002	المملكة الاردنية الهاشمية	NO.	عوازل سانله لاتزيد قدرتها عن 650 (KVA) 5كيلو (21)	85042100
	Saudi Arabia	15,422,400	12,960	12,669	16	المملكة العربية السعودية	NO.		
	United Arab Emirates	9,541,420	8,018	484	2	الامارات العربية	NO.		
	Egypt	25,521,500,410	21,446,639	1,530,000	670,000	جمهورية مصر العربية	NO.		
	France	45,790,010	38,479	3,830	5,000		NO.		
	Italy	9,951,295,270	8,362,433	863,031	21,025	ايطاليا	NO.		
	Austria	2,295,600,440	1,929,076	195,261	2,002		NO.		
	Greece	44,547,650	37,435	21,769	6	اليونان	NO.		
	European Union	207,463,779	174,339	15,500	1,201		NO.		
	China	6,475,897,890	5,441,931	1,285,988	20,951	الصين	NO.		
	South Korea	3,857,229,110	3,241,369	390,000	131,000	كوريا الجنوبية	NO.		
	Turkey	1,416,365,370	1,190,223	272,889	10,008	تركيا	NO.		

2020

الاستيرادات السلعية (غير النفطية)

Imports (non-oil) by commodity and origin country for the year 2020

Con. Table (10) - Follow

(10) - يتبع

Commodity	Country	القيمة بالدينار	القيمة بالدولار	()	الكمية		القياسية		HS
		Value(I.D)	Value(\$)	Weight(K.G)	Quantity		Unit		
	Iran	1,082,498,970	909,663	125,000	35,000	ايران	NO.		
	India	13,160,941,850	11,059,615	1,218,000	121,800	الهند	NO.		
	Japan	9,120,325,410	7,664,139	1,865,543	6,916	اليابان	NO.		
	United States of America	3,026,170	2,543	3,000	3	الولايات المتحدة الامريكية	NO.		
	Argentina	413,735,868	347,678	18,000	1,006	الارجنتين	NO.		
	Total	73,649,903,857	61,890,676	7,858,964	1,035,938				
Transformer with the center of its means of insulators increase their capacity for 650 (KVA), but does not exceed 10000 (KVA)	United Arab Emirates	2,571,906,540	2,161,266	73,152	13	الامارات العربية	NO.	عوازل سانله تزيد قدرتها عن 650 (KVA) (KVA)10000	85042200
	Greece	160,163,540	134,591	31,181	39	اليونان	NO.		
	European Union	9,996,000	8,400	1,500	400		NO.		
	China	324,495,150	272,685	30,000	96	الصين	NO.		
	United States of America	175,010,254	147,067	3,500	2	الولايات المتحدة الامريكية	NO.		
	Total	3,241,571,484	2,724,009	139,333	550				

2020

الاستيرادات السلعية (غير النفطية)

Imports (non-oil) by commodity and origin country for the year 2020

Con. Table (10) - Follow

(10) - يتبع

Commodity	Country	القيمة بالدينار	القيمة بالدولار	()	الكمية		القياسية		HS
		Value(I.D)	Value(\$)	Weight(K.G)	Quantity		Unit		
Transformer with the center of its means of insulators increase their capacity for 10000 (KVA)	Italy	525,181,160	411,484	32,304	221	ايطاليا	NO.	عوازل سانله تزيد قدرتها عن (KVA)10000	85042300
	Greece	198,875,180	167,122	91,555	27	اليونان	NO.		
	European Union	504,074,242	423,592	64,310	29		NO.		
	China	108,359,020	91,058	3,500	360	الصين	NO.		
	Total	1,336,489,602	1,093,256	191,669	637				
Converters increase their capacity for another 1 (KVA) shall not exceed 16 (KVA)	United Arab Emirates	1,262,971,081	859,736	729,760	88	الامارات العربية	NO.	محولات اخر تزيد قدرتها عن 1 (KVA) (KVA) 16 ()	85043200
	Egypt	409,726,030	291,541	1,318,348	30	جمهورية مصر العربية	NO.		
	United Kingdom	3,001,114,431	2,521,945	124,432	2,440		NO.		
	Italy	1,273,234,512	991,230	130,679	188	ايطاليا	NO.		
	Sweden	1,859,893,980	1,265,234	3,500	12	السويد	NO.		
	Germany	3,650,595,550	3,014,963	28,997	105	المانيا	NO.		
	Austria	2,616,717,600	1,780,080	95,101	31		NO.		
	Spain	111,018,400	76,040	1,030	10	اسبانيا	NO.		
	Greece	909,426,000	707,298	10,026,966	243	اليونان	NO.		

2020

الاستيرادات السلعية (غير النفطية)

Imports (non-oil) by commodity and origin country for the year 2020

Con. Table (10) - Follow

(10) - يتبع

Commodity	Country	القيمة بالدينار	القيمة بالدولار	()	الكمية	القياسية	Unit	HS
		Value(I.D)	Value(\$)	Weight(K.G)	Quantity			
	European Union	559,946,170	470,543	6,300	5		NO.	
	China	19,058,681,598	14,496,392	74,384,981	1,071	الصين	NO.	
	South Korea	22,145,900	18,610	18,200	8	كوريا الجنوبية	NO.	
	Turkey	1,791,763,445	1,311,484	3,368,240	1,199	تركيا	NO.	
	Iran	1,216,782,210	827,743	65,460	12	ايران	NO.	
	India	168,930,625,658	141,908,395	938,522	94	الهند	NO.	
	Japan	10,987,848,340	9,233,486	106,481	4,601	اليابان	NO.	
	Kazakhstan	446,134,570	374,903	79,000	10		NO.	
	United States of America	144,399,360	121,344	6,000	22	الولايات المتحدة الأمريكية	NO.	
	Total	218,253,024,835	180,270,967	91,431,997	10,169			
Converters increase their capacity for the last 6 1 KVA but not exceeding 500 KVA	Saudi Arabia	9,044,000	7,600	22,000	16	المملكة العربية السعودية	NO.	محولات اخر تزيد قدرتها عن 1 6 KVA 500 KVA
	Greece	284,943,120	239,448	23,000	10	اليونان	NO.	
	Turkey	4,631,480	3,892	11,250	3	تركيا	NO.	
	Total	298,618,600	250,940	56,250	29			
Converters increase their capacity for another 500 KVA	Jordan	49,147,000	41,300	60,000	26	المملكة الاردنية الهاشمية	NO.	محولات اخر تزيد قدرتها عن 500 KVA
	Saudi Arabia	592,097,590	497,561	32,071	41	المملكة العربية السعودية	NO.	
	Italy	9,000,937,470	7,563,813	1,535,267	155	ايطاليا	NO.	

2020

الاستيرادات السلعية (غير النفطية)

Imports (non-oil) by commodity and origin country for the year 2020

Con. Table (10) - Follow

(10) - يتبع

Commodity	Country	القيمة بالدينار	القيمة بالدولار	()	الكمية		القياسية		HS
		Value(I.D)	Value(\$)	Weight(K.G)	Quantity		Unit		
	Spain	912,730,000	767,000	114,580	80	اسبانيا	NO.		
	Greece	91,180,180	76,622	7,000	76	اليونان	NO.		
	European Union	102,650,590	86,261	781	1		NO.		
	Hncara	107,433,200	90,280	5,000	4	هنكاريا	NO.		
	China	415,274,657	348,970	108,774	546	الصين	NO.		
	South Korea	740,061,000	621,900	42,000	1	كوريا الجنوبية	NO.		
	South Africa	652,828,050	548,595	130,424	112	جنوب افريقيا	NO.		
	Total	12,664,339,737	10,642,302	2,035,897	1,042				
Parts of electrical transformers and electrical static converters (converters) (such as rectifiers) and the effect of electric coils. (Prompts)	United Kingdom	238,973,540	200,818	24,541	150		NO.	محولات كهربائية ومغيرات كهربائية (البكتروستاتيكية) (مثل مقومات التيار) ووشائع تأثير كهربائي. ()	85049000
	France	1,731,450	1,455	6	1		NO.		
	Italy	1,290,076,620	1,084,098	176,766	57	ايطاليا	NO.		
	Sweden	525,062,510	441,229	21,481	28	السويد	NO.		
	Germany	23,854,740	20,046	20,000	10	المانيا	NO.		
	European Union	528,200,540	443,866	442,501	7,006		NO.		
	China	9,765,519,610	8,206,319	747,122	209,681	الصين	NO.		

2020

الاستيرادات السلعية (غير النفطية)

Imports (non-oil) by commodity and origin country for the year 2020

Con. Table (10) - Follow

(10) - يتبع

Commodity	Country	القيمة بالدينار	القيمة بالدولار	()	الكمية		القياسية		HS
		Value(I.D)	Value(\$)	Weight(K.G)	Quantity		Unit		
	South Korea	1,687,270,060	1,417,874	6,609	33	كوريا الجنوبية	NO.		
	Iran	683,056,430	573,997	155,824	23,203	ايران	NO.		
	India	3,570,000	3,000	450	11	الهند	NO.		
	Japan	28,103,153	23,616	4,170	271	اليابان	NO.		
	United States of America	2,868,648,819	2,410,629	5,260	40	الولايات المتحدة الأمريكية	NO.		
	Total	17,644,067,472	14,826,947	1,604,730	240,491				
Other envelopes and hooks and clamps, electrical, and similar fasteners; with magnetic, electric, including parts	Jordan	70,924,000	59,600	53,640	66,222	المملكة الاردنية الهاشمية	NO.	غيرها من اطرف كهربائية، وما يماثلها من أدوات التثبيت، ذات مغناطيسية كهربائية بما	85059000
	Saudi Arabia	67,008,900	56,310	50,679	62,566	المملكة العربية السعودية	NO.		
	United Arab Emirates	9,086,840	7,636	6,872	8,484	الامارات العربية	NO.		
	France	35,678,580	29,982	352	50		NO.		
	European Union	597,101,540	501,766	159,823	191,235		NO.		
	China	4,428,362,541	3,721,313	2,545,787	3,349,845	الصين	NO.		
	South Korea	39,192,650	32,935	384	40	كوريا الجنوبية	NO.		
	India	670,565,000	563,500	507,150	626,110	الهند	NO.		
	Canada	102,190,060	85,874	1,328	1,200		NO.		
	Total	6,020,110,111	5,058,916	3,326,015	4,305,752				

2020

الاستيرادات السلعية (غير النفطية)

Imports (non-oil) by commodity and origin country for the year 2020

Con. Table (10) - Follow

(10) - يتبع

Commodity	Country	القيمة بالدينار	القيمة بالدولار	()	الكمية	القياسية	Unit	HS	
		Value(I.D)	Value(\$)	Weight(K.G)	Quantity				
Dry batteries for portable devices Guo 1.5 volts and more than manganese dioxide	South Korea	32,130,000	27,000	27,000	500	كوريا الجنوبية	NO.	بطاريات جافه للاجهزة القابله للحمل 1,5 ثاني اوكسيد المنجنيز	85061010
	United States of America	47,342,960	39,784	28,650	61,200	الولايات المتحدة الامريكية	NO.		
	Total	79,472,960	66,784	55,650	61,700				
Other dry batteries for portable devices of manganese dioxide	China	8,177,680	6,872	6,800	68,000	الصين	NO.	غيرها من بطاريات جافه للاجهزة القابله للحمل من ثاني اوكسيد المنجنيز	85061090
	Total	8,177,680	6,872	6,800	68,000				
Dry batteries for portable devices Guo 1.5 volts and more than Aoxidalvdah	South Korea	218,945,330	162,447	5,500	3,000	كوريا الجنوبية	NO.	بطاريات جافه للاجهزة القابله للحمل 1,5 اوكسيد الفضة	85064010
	Total	218,945,330	162,447	5,500	3,000				
Other dry batteries for portable devices of lithium	United States of America	43,815,800	36,820	1,780	7,120	الولايات المتحدة الامريكية	NO.	غيرها من بطاريات جافه للاجهزة القابله للحمل من الليثيوم	85065090
	Total	43,815,800	36,820	1,780	7,120				

2020

الاستيرادات السلعية (غير النفطية)

Imports (non-oil) by commodity and origin country for the year 2020

Con. Table (10) - Follow

(10) - يتبع

Commodity	Country	القيمة بالدينار	القيمة بالدولار	()	الكمية		القياسية		HS
		Value(I.D)	Value(\$)	Weight(K.G)	Quantity		Unit		
Dry batteries for portable devices Guo 1.5 volts and over weight _ Air	China	19,635,000	16,500	1,350	113,320	الصين	NO.	بطاريات جافه للاجهزه القابله للحمل 1,5 هواء_	85066010
	United States of America	14,359,730	12,067	9,654	96,536	الولايات المتحدة الامريكية	NO.		
	Total	33,994,730	28,567	11,004	209,856				
Dry batteries for portable devices Guo 1.5 volts and more	China	456,980,230	384,017	4,500	7,500	الصين	NO.	بطاريات جافه للاجهزه القابله للحمل 1,5	85068010
	South Korea	111,987,330	94,107	8,000	2,100	كوريا الجنوبية	NO.		
	Kazakhstan	5,139,200	3,520	1,500	555		NO.		
	Total	574,106,760	481,644	14,000	10,155				
Other dry batteries for portable devices 1.5 volts and more	China	9,979,340	8,386	4,200	76,632	الصين	NO.	غيرها من بطاريات جافه للاجهزه القابله للحمل 1,5	85068090
	Total	9,979,340	8,386	4,200	76,632				
Parts of batteries (cells) and Battery Packs, generating electricity.	Italy	2,568,008	2,158	41,897	500	ايطاليا	NO.	اجزاء بطاريات (خلايا) ومجموعات بطاريات ، مولدة للكهرباء.	85069000
	China	203,069,930	170,647	17,950	150	الصين	NO.		
	Indonesia	1,116,220	938	1,563	70	اندونيسيا	NO.		

2020

الاستيرادات السلعية (غير النفطية)

Imports (non-oil) by commodity and origin country for the year 2020

Con. Table (10) - Follow

(10) - يتبع

Commodity	Country	القيمة بالدينار	القيمة بالدولار	()	الكمية		القياسية		HS
		Value(I.D)	Value(\$)	Weight(K.G)	Quantity		Unit		
	Total	206,754,158	173,743	61,410	720				
Savings of shot, of a kind used for the launch of piston engines	United Kingdom	25,130,534,240	21,118,096	2,111,810	422,362		NO.		85071000
	Belgium	8,103,900	6,810	2,043	227	بلجيكا	NO.		
	European Union	198,152,850	166,515	74,719	3,460		NO.		
	China	2,534,931,372	2,130,194	893,940	101,128	الصين	NO.		
	South Korea	1,200,588,620	1,008,898	446,509	34,664	كوريا الجنوبية	NO.		
	India	10,710,000	9,000	6,744	1,124	الهند	NO.		
	United States of America	209,793,430	176,297	48,971	9,794	الولايات المتحدة الأمريكية	NO.		
	Total	29,292,814,412	24,615,810	3,584,736	572,759				
Savings (groups), other electrical	European Union	566,440	476	131	119		NO.	() كهربائى به أخرى	85078000
	China	91,850,150	77,185	18,722	13,764	الصين	NO.		
	Turkey	15,129,660	12,714	5,700	380	تركيا	NO.		
	India	26,955,880	22,652	1,016	607	الهند	NO.		
	Total	134,502,130	113,027	25,569	14,870				
Vacuum cleaners, including vacuum cleaners for dry materials or liquids	Germany	22,431,500	18,850	10,000	800	المانيا	NO.	مكائن كهربائية بما فيها المكائن الكهربائيه للمواد الجافه او السوائل	85091000

2020

الاستيرادات السلعية (غير النفطية)

Imports (non-oil) by commodity and origin country for the year 2020

Con. Table (10) - Follow

(10) - يتبع

Commodity	Country	القيمة بالدينار	القيمة بالدولار	()	الكمية	القياسية	Unit	HS
		Value(I.D)	Value(\$)	Weight(K.G)	Quantity			
	European Union	124,355,000	104,500	57,959	4,250		NO.	
	China	744,747,220	625,838	216,204	32,529	الصين	NO.	
	Kazakhstan	13,249,460	11,134	1,200	500		NO.	
	United States of America	5,712,000	4,800	2,200	200	الولايات المتحدة الأمريكية	NO.	
	Total	910,495,180	765,122	287,563	38,279			
Electrical & Electronics grinding kitchen waste	China	168,310,030	141,437	140,520	103	الصين	NO.	اجهزه كهربائية طحن نفايات المطابخ 85093000
	Iran	491,680,630	413,177	38,100	10	ايران	NO.	
	Total	659,990,660	554,614	178,620	113			
Food grinders and mixers; juices of fruits or vegetables	Egypt	40,460,000	34,000	1,850	10	جمهورية مصر العربية	NO.	الفواكه أو الخضر 85094000
	Germany	5,950,000	5,000	4,000	1,000	المانيا	NO.	
	Spain	3,570,000	3,000	3,000	320	اسبانيا	NO.	
	European Union	90,940,990	76,421	60,000	20,000		NO.	
	China	1,182,916,630	991,679	366,202	91,647	الصين	NO.	
	Taiwan (Formosa)	8,925,000	7,500	8,000	1,000	تايبوان ()	NO.	
	Turkey	45,421,110	38,169	14,000	4,143	تركيا	NO.	
	Iran	723,484,300	607,970	269,500	57,250	ايران	NO.	
	India	505,750	425	85	5	الهند	NO.	
	Indonesia	20,497,750	17,225	1,500	774	اندونيسيا	NO.	

2020

الاستيرادات السلعية (غير النفطية)

Imports (non-oil) by commodity and origin country for the year 2020

Con. Table (10) - Follow

(10) - يتبع

Commodity	Country	القيمة بالدينار	القيمة بالدولار	()	الكمية		القياسية		HS
		Value(I.D)	Value(\$)	Weight(K.G)	Quantity		Unit		
	Malaysia	5,515,650	4,635	1,000	900	ماليزيا	NO.		
	Kazakhstan	64,594,370	48,547	5,670	2,139		NO.		
	United States of America	9,768,710	8,209	124	100	الولايات المتحدة الأمريكية	NO.		
	Total	2,202,550,260	1,842,780	734,931	179,288				
Other machines and cutting machines peeling potatoes	Egypt	16,065,000	13,500	15,250	50	جمهورية مصر العربية	NO.	أجهزة أخرى الات تقشير وتقطيع البطاطس	85098010
	United Kingdom	198,556,260	166,854	120,000	5,000		NO.		
	India	84,609,000	71,100	4,000	22	الهند	NO.		
	Total	299,230,260	251,454	139,250	5,072				
Different machines for cutting meat, cheese, bread, fruit and vegetables	China	1,095,744,860	920,794	60,413	12,471	الصين	NO.	الات المختلفة لتقطيع والفواكه والخضر	85098020
	Total	1,095,744,860	920,794	60,413	12,471				
Other Electro-mechanical domestic use with an electric motor integrated into the	Jordan	26,001,500	21,850	6,555	437	المملكة الاردنية الهاشمية	NO.	غيرها من اجهزه آليه كهربائية للاستعمال كهربائي مندمج بها	85098090
	Egypt	89,188,120	74,948	21,592	644	جمهورية مصر العربية	NO.		
	Italy	63,655,480	53,492	53,400	1,780	ايطاليا	NO.		

2020

الاستيرادات السلعية (غير النفطية)

Imports (non-oil) by commodity and origin country for the year 2020

Con. Table (10) - Follow

(10) - يتبع

Commodity	Country	القيمة بالدينار	القيمة بالدولار	()	الكمية		القياسية		HS
		Value(I.D)	Value(\$)	Weight(K.G)	Quantity		Unit		
	Germany	7,140,000	6,000	2,640	240	المانيا	NO.		
	European Union	1,441,774,250	1,211,575	1,099,510	125,050		NO.		
	China	23,051,780,360	19,371,244	7,108,879	650,263	الصين	NO.		
	South Korea	24,911,460	20,934	22,500	1,460	كوريا الجنوبية	NO.		
	Sri Lanka	679,490,000	571,000	4,718	2,359		NO.		
	Indonesia	3,213,000	2,700	54	27	اندونيسيا	NO.		
	Malaysia	16,167,340	13,586	1,359	679	ماليزيا	NO.		
	Kazakhstan	4,998,000	4,200	1,500	49		NO.		
	United States of America	582,715,630	489,677	460,281	22,375	الولايات المتحدة الامريكية	NO.		
	Total	25,991,035,140	21,841,206	8,782,988	805,363				
Shavers with electric motor	Russian Federation	17,850,000	15,000	3,000	1,875	روسيا الاتحادية	NO.	أجهزة حلاقة ذات محرك كهربائي	85101000
	China	115,076,570	96,703	63,730	12,172	الصين	NO.		
	Total	132,926,570	111,703	66,730	14,047				
Devices for hair removal with electric motor	European Union	14,280,000	12,000	1,500	8		NO.	أجهزة لازالة الشعر ذات محرك كهربائي	85103000
	United States of America	1,785,000	1,500	36	22	الولايات المتحدة الامريكية	NO.		
	Total	16,065,000	13,500	1,536	30				

2020

الاستيرادات السلعية (غير النفطية)

Imports (non-oil) by commodity and origin country for the year 2020

Con. Table (10) - Follow

(10) - يتبع

Commodity	Country	القيمة بالدينار	القيمة بالدولار	()	الكمية		القياسية		HS
		Value(I.D)	Value(\$)	Weight(K.G)	Quantity		Unit		
Parts Shavers and hair clipper devices (including wool and animal dander) and hair plucking devices, with integrated electric motor.	China	3,867,500	3,250	3,250	10	الصين	NO.	أجهزة حلاقة وأجهزة جز الشعر (فيه صوف ووبر الحيوانات) وأجهزة نتف كهربائي مندمج.	85109000
	Total	3,867,500	3,250	3,250	10				
Dispensers; ignition coils of a kind used with engines	Saudi Arabia	87,108,000	73,200	10,000	1,000	المملكة العربية السعودية	NO.		85113000
	Total	87,108,000	73,200	10,000	1,000				
Motors movement, though she was working as engines	Lebanon	3,427,200	2,880	12,000	8		NO.		85114000
	Italy	601,272,490	505,271	10,000	1	إيطاليا	NO.		
	Finland	4,333,630,140	3,641,706	120,500	120		NO.		
	Indonesia	8,032,500	6,750	800	50	اندونيسيا	NO.		
	Total	4,946,362,330	4,156,607	143,300	179				
Equipment and other devices of a kind used with engines	Jordan	238,000,000	200,000	6,000	4	المملكة الاردنية الهاشمية	NO.	معدات وأجهزة أخرى	85118000

2020

الاستيرادات السلعية (غير النفطية)

Imports (non-oil) by commodity and origin country for the year 2020

Con. Table (10) - Follow

(10) - يتبع

Commodity	Country	القيمة بالدينار	القيمة بالدولار	()	الكمية	القياسية	Unit	HS
		Value(I.D)	Value(\$)	Weight(K.G)	Quantity			
	Saudi Arabia	49,087,500	41,250	67,000	3,827	المملكة العربية السعودية	NO.	
	United Arab Emirates	633,199,000	532,100	2,500	7	الامارات العربية	NO.	
	United Kingdom	2,316,149,518	1,705,280	23,805	71		NO.	
	Italy	2,715,248,690	2,098,651	38,286	36	إيطاليا	NO.	
	Germany	519,047,666	353,093	37,761	17	المانيا	NO.	
	Switzerland	411,278,935	342,374	74,720	2	سويسرا	NO.	
	European Union	14,664,358,200	11,535,982	517,387	5,065		NO.	
	Russian Federation	148,318,480	101,588	680	7	روسيا الاتحادية	NO.	
	Slovak	115,169,005	78,883	273	4	سلوفاكية	NO.	
	China	10,912,685,647	8,738,638	1,164,115	13,639	الصين	NO.	
	South Korea	4,613,426,020	3,369,890	189,305	940	كوريا الجنوبية	NO.	
	Taiwan (Formosa)	71,400,000	60,000	4,700	1	تايوان ()	NO.	
	Turkey	5,833,131,990	3,968,117	378,352	1,010	تركيا	NO.	
	Iran	134,197,490	112,771	81,956	518	ايران	NO.	
	India	4,711,148,278	3,428,727	3,940,313	153	الهند	NO.	
	Japan	134,407,087	112,446	7,729	12	اليابان	NO.	
	Malaysia	187,613,020	157,658	1,500	29	ماليزيا	NO.	
	Kazakhstan	108,840,000	87,550	5,200	328		NO.	
	South Africa	35,997,500	30,250	2,500	1	جنوب افريقيا	NO.	
	United States of America	3,589,603,533	2,993,740	51,404	5,336	الولايات المتحدة الأمريكية	NO.	

2020

الاستيرادات السلعية (غير النفطية)

Imports (non-oil) by commodity and origin country for the year 2020

Con. Table (10) - Follow

(10) - يتبع

Commodity	Country	القيمة بالدينار	القيمة بالدولار	()	الكمية		القياسية		HS
		Value(I.D)	Value(\$)	Weight(K.G)	Quantity		Unit		
	Canada	487,642,960	409,784	3,500	6		NO.		
	Mexico	5,550,697,245	3,775,985	1,056,873	122	المكسيك	NO.		
	Total	58,180,647,764	44,234,757	7,655,859	31,135				
Parts of equipment and devices to ignite Oatalaq movement, electrical, for engines that are inflammable where spark or by clicking (such as magnets ignition and generators of magnetic and ignition coils and spark plugs Oaltohj engines and launch of the mo	Syria	10,710,000	9,000	4,500	2	الجمهورية العربية السورية	NO.	أجهزة ومعدات كهربائية، للمحركات التي يتم الإشتعال فيها (مغناطيسات الإشتعال والمولدات المغناطيسية	85119000
	Egypt	27,310,500	22,950	11,475	200	جمهورية مصر العربية	NO.	أالتوهج ومحركات (مثل الدينامو ومولدات التيار المتناوب)	
	United Kingdom	153,093,094	123,503	36,861	663		NO.		
	France	711,569,782	597,958	2,881	39		NO.		
	Italy	2,657,423,580	2,215,420	47,995	1,660	إيطاليا	NO.		
	Germany	1,562,753,000	1,128,469	11,356	1,124	ألمانيا	NO.		

2020

الاستيرادات السلعية (غير النفطية)

Imports (non-oil) by commodity and origin country for the year 2020

Con. Table (10) - Follow

(10) - يتبع

Commodity	Country	القيمة بالدينار	القيمة بالدولار	()	الكمية		القياسية		HS
		Value(I.D)	Value(\$)	Weight(K.G)	Quantity		Unit		
	Spain	664,020	558	217	1	اسبانيا	NO.		
	Finland	930,056,400	781,560	10,300	750		NO.		
	Greece	566,043,730	475,667	153,240	1,140	اليونان	NO.		
	European Union	10,716,098,890	9,004,250	428,841	20,669		NO.		
	Cech	67,927,580	57,082	171	1	تشيك	NO.		
	Hncara	473,621,190	398,001	1,130	3	هنكاري	NO.		
	Romania	36,333,080	30,532	1,000	500	رومانيا	NO.		
	Ukraine	716,627,940	487,502	8,144	10	اوكرانيا	NO.		
	China	17,163,563,205	14,412,028	482,074	36,576	الصين	NO.		
	South Korea	2,497,518,425	2,046,318	33,157	1,234	كوريا الجنوبية	NO.		
	Turkey	316,870,600	258,662	170,865	8,608	تركيا	NO.		
	Iran	3,750,469,450	3,151,655	283,107	125,285	ايران	NO.		
	India	928,565,330	780,307	52,500	7,920	الهند	NO.		
	Japan	374,850	315	43	10	اليابان	NO.		
	Kazakhstan	1,541,050	1,295	1,500	300		NO.		
	United States of America	1,891,089,679	1,587,565	37,399	1,527	الولايات المتحدة الامريكية	NO.		
	Canada	73,095,750	61,425	10,460	8		NO.		
	Total	45,253,321,125	37,632,022	1,789,216	208,230				
Electrical apparatus for lighting or visual indication, other	China	4,908,750	4,125	1,200	1,735	الصين	NO.	أجهزة كهربائية لإنارة أو إشارة مرئية، أخرى	85122000
	Total	4,908,750	4,125	1,200	1,735				

2020

الاستيرادات السلعية (غير النفطية)

Imports (non-oil) by commodity and origin country for the year 2020

Con. Table (10) - Follow

(10) - يتبع

Commodity	Country	القيمة بالدينار	القيمة بالدولار	()	الكمية		القياسية		HS
		Value(I.D)	Value(\$)	Weight(K.G)	Quantity		Unit		
Parts Electrical lighting or signaling equipment (excluding articles of heading 85.39), Electrical apparatus for scanning glass and melt the ice and the removal of steam, of a kind used for cycles or motor vehicles.	China	4,343,500	3,650	2,200	8,870	الصين	NO.	أجهزة كهربائية) أجهزة (85.39)، أجهزة كهربائية لمسح الزجاج وإذابة الجليد وإزالة السيارات.	85129000
	Total	4,343,500	3,650	2,200	8,870				
Portable electric lamps for transport	Italy	66,021,200	55,480	650	20,000	إيطاليا	NO.	مصابيح كهربائية قابله	85131000
	European Union	41,376,300	34,770	3,500	13,496		NO.		
	China	10,830,771,572	9,087,408	141,625	820,928	الصين	NO.		
	South Korea	544,782,780	405,332	33,167	80,418	كوريا الجنوبية	NO.		
	Kazakhstan	139,619,540	110,346	46,900	37,139		NO.		
	Total	11,622,571,392	9,693,336	225,842	971,981				

2020

الاستيرادات السلعية (غير النفطية)

Imports (non-oil) by commodity and origin country for the year 2020

Con. Table (10) - Follow

(10) - يتبع

Commodity	Country	القيمة بالدينار	القيمة بالدولار	()	الكمية		القياسية		HS
		Value(I.D)	Value(\$)	Weight(K.G)	Quantity		Unit		
Electric furnaces for industry or for laboratories with a thermal resistance (indirect heating)	Italy	4,522,000	3,800	1,900	1	ايطاليا	NO.	أفران كهربائية للصناعة مقاومة حرارية (بالتسخين غير المباشر)	85141000
	China	4,314,381,890	3,625,531	50,000	8	الصين	NO.		
	Iran	4,950,400	4,160	2,080	1	ايران	NO.		
	Total	4,323,854,290	3,633,491	53,980	10				
Okhrysnall or laboratory furnaces	China	2,099,160	1,764	40	1	الصين	NO.	أفران أحرار للصناعة او	85143000
	Iran	18,816,280	15,812	118,680	95	ايران	NO.		
	Total	20,915,440	17,576	118,720	96				

2020

الاستيرادات السلعية (غير النفطية)

Imports (non-oil) by commodity and origin country for the year 2020

Con. Table (10) - Follow

(10) - يتبع

Commodity	Country	القيمة بالدينار	القيمة بالدولار	()	الكمية		القياسية		HS
		Value(I.D)	Value(\$)	Weight(K.G)	Quantity		Unit		
Parts of electric furnaces for industry Ollmokhtbrat, including those working to influence the electric or book the shipment; other devices for industry or laboratory for the treatment of heat, working to influence the electric or book shipment.	Italy	189,221,900	159,010	33,606	165	إيطاليا	NO.	أفران كهربائية بما فيها تلك العاملة بالتأثير الكهربائي أو بحجز الشحنة؛ أجهزة بالتأثير الكهربائي أو .	85149000
	China	773,922,450	650,355	104,000	639	الصين	NO.		
	Turkey	90,142,500	75,750	3,000	43	تركيا	NO.		
	India	711,055,940	597,526	130,560	301	الهند	NO.		
	Total	1,764,342,790	1,482,641	271,166	1,148				
Soldering irons and guns	European Union	5,950,000	5,000	1,400	400		NO.		85151100
	Total	5,950,000	5,000	1,400	400				

2020

الاستيرادات السلعية (غير النفطية)

Imports (non-oil) by commodity and origin country for the year 2020

Con. Table (10) - Follow

(10) - يتبع

Commodity	Country	القيمة بالدينار	القيمة بالدولار	()	الكمية		القياسية		HS
		Value(I.D)	Value(\$)	Weight(K.G)	Quantity		Unit		
Other machines and apparatus for welding a strong or soft (welding rods stiff or soft)	China	1,064,870,310	894,849	3,500	1,500	الصين	NO.	غير هامن آلات وأجهزة اللين(عيدان لحام قاسيه او لينه)	85151900
	Total	1,064,870,310	894,849	3,500	1,500				
Machines and apparatus for resistance welding, self-propelled in whole or in part	Italy	123,561,717	84,056	2,500	80	ايطاليا	NO.	آلات وأجهزة لحام المعادن بالمقاومة ذاتيه الحركة كلياً او جزئياً	85152100
	European Union	40,817,000	34,300	1,372	229		NO.		
	China	188,641,180	158,522	22,330	58	الصين	NO.		
	Total	353,019,897	276,878	26,202	367				
Machines and apparatus for welding metals in a way the brackets or exhaust ionized gas (including plasma arc) self-propelled in whole "or partially	China	624,274,000	524,600	80,000	6,190	الصين	NO.	آلات وأجهزة لحام المعادن بطريقة الأقواس أو نفث الغاز المؤين) فيها اقواس ذاتيه الحركة كلياً" او جزئياً	85153100
	Total	624,274,000	524,600	80,000	6,190				

2020

الاستيرادات السلعية (غير النفطية)

Imports (non-oil) by commodity and origin country for the year 2020

Con. Table (10) - Follow

(10) - يتبع

Commodity	Country	القيمة بالدينار	القيمة بالدولار	()	الكمية		القياسية		HS
		Value(I.D)	Value(\$)	Weight(K.G)	Quantity		Unit		
Parts of machinery and equipment for welding, electrical, and was capable of cutting (including those working gas heated electrically) Oaamlh-ray laser or other voice packets or photonic or over optical or firmly electrons or magnetic pulse or jet ionized	Turkey	4,462,500	3,750	125	10	تركيا	NO.	آلات وأجهزة لحام، كهربائية، وإن () بالغاز المسخن كهربائياً) أو عاملة بأشعة ليزر أو بغيرها من الحزم الصوتية أو الفوتونية أو فوق الصوتية أو بحزم مغناطيسية أو بنفث الغاز المؤين ()	85159000
	Total	4,462,500	3,750	125	10				
Instant water heaters and water heaters complex, electrical, and thermal heaters, electric submersible	Kuwait	349,004,390	293,281	144,681	4,112	الكويت	NO.	مسخنات فورية للماء كهربائية، ومسخنات حرارية كهربائية غاطسة	85161000
	Saudi Arabia	78,093,750	65,625	25,153	1,496	المملكة العربية السعودية	NO.		

2020

الاستيرادات السلعية (غير النفطية)

Imports (non-oil) by commodity and origin country for the year 2020

Con. Table (10) - Follow

(10) - يتبع

Commodity	Country	القيمة بالدينار	القيمة بالدولار	()	الكمية	القياسية	Unit	HS	
		Value(I.D)	Value(\$)	Weight(K.G)	Quantity				
	Bahrain	11,305,000	9,500	5,000	200	البحرين	NO.		
	United Arab Emirates	53,550,000	45,000	28,500	1,290	الامارات العربية	NO.		
	Italy	951,726,160	797,464	294,395	13,756	إيطاليا	NO.		
	Germany	4,635,050	3,895	3,800	304	المانيا	NO.		
	European Union	1,306,667,600	1,098,040	306,340	18,238		NO.		
	Russian Federation	11,900,000	10,000	5,000	250	روسيا الاتحادية	NO.		
	China	823,898,880	692,352	264,323	73,287	الصين	NO.		
	South Korea	192,220,700	161,530	43,728	2,331	كوريا الجنوبية	NO.		
	Turkey	8,341,900	7,010	1,753	117	تركيا	NO.		
	Iran	168,518,280	141,612	66,916	2,827	ايران	NO.		
	India	7,497,000	6,300	6,300	8,400	الهند	NO.		
	Malaysia	83,419,000	70,100	17,525	3,505	ماليزيا	NO.		
	United States of America	16,660,000	14,000	7,520	948	الولايات المتحدة الأمريكية	NO.		
	Mexico	9,520,000	8,000	4,000	80	المكسيك	NO.		
	Total	4,076,957,710	3,423,709	1,224,934	131,141				
Electrical apparatus for domestic heating	Jordan	8,925,000	7,500	5,000	150	المملكة الاردنية الهاشمية	NO.	اجهزه كهربائيه للتدفئه المنزليه	85162910
	China	404,491,710	339,909	177,166	52,854	الصين	NO.		
	Kazakhstan	18,564,000	15,600	3,500	624		NO.		
	Total	431,980,710	363,009	185,666	53,628				

2020

الاستيرادات السلعية (غير النفطية)

Imports (non-oil) by commodity and origin country for the year 2020

Con. Table (10) - Follow

(10) - يتبع

Commodity	Country	القيمة بالدينار	القيمة بالدولار	()	الكمية		القياسية		HS
		Value(I.D)	Value(\$)	Weight(K.G)	Quantity		Unit		
Other electrical equipment for space heating or land or for similar purposes	Iran	12,600,910	10,589	4,100	650	ايران	NO.	غيرها من أجهزة كهربائية لتدفئة الأماكن	85162990
	Total	12,600,910	10,589	4,100	650				
Hair dryers	European Union	8,201,480	6,892	800	1,000		NO.		85163100
	China	96,788,650	81,335	18,510	11,150	الصين	NO.		
	Kazakhstan	29,750,000	25,000	1,200	850		NO.		
	Total	134,740,130	113,227	20,510	13,000				
Other devices for hairdressers	China	15,991,220	13,438	985	896	الصين	NO.	أجهزة أخرى لتصفيف	85163200
	Total	15,991,220	13,438	985	896				
Macao j electric	China	102,016,320	85,728	16,496	8,097	الصين	NO.	مكاوي كهربائية	85164000
	Total	102,016,320	85,728	16,496	8,097				
Microwave ovens (microwave)	Jordan	8,853,600	7,440	765	85	المملكة الاردنية الهاشمية	NO.	دقيقة (ميكرويف)	85165000
	Egypt	11,900,000	10,000	1,500	130	جمهورية مصر العربية	NO.		
	European Union	140,247,450	117,855	84,390	8,758		NO.		
	China	398,037,150	334,485	45,320	7,216	الصين	NO.		
	Malaysia	4,214,980	3,542	51	51	ماليزيا	NO.		
	Kazakhstan	19,575,000	13,500	2,000	250		NO.		
	Total	582,828,180	486,822	134,026	16,490				

2020

الاستيرادات السلعية (غير النفطية)

Imports (non-oil) by commodity and origin country for the year 2020

Con. Table (10) - Follow

(10) - يتبع

Commodity	Country	القيمة بالدينار	القيمة بالدولار	()	الكمية		القياسية		HS
		Value(I.D)	Value(\$)	Weight(K.G)	Quantity		Unit		
Other furnaces, ovens and stoves, cooking (including cooking plates) and the Boilers and BBQ	Egypt	26,180,000	22,000	10,000	800	جمهورية مصر العربية	NO.	(بما فيها لوحات و غلايات وشوايات	85166000
	China	372,732,990	313,221	333,886	29,873	الصين	NO.		
	Turkey	18,943,758,750	15,919,125	2,003,500	300,200	تركيا	NO.		
	Iran	491,963,850	413,415	313,160	16,254	ايران	NO.		
	India	18,587,800	15,620	7,000	650	الهند	NO.		
	Indonesia	8,925,000	7,500	2,250	38	اندونيسيا	NO.		
	Kazakhstan	13,685,000	11,500	1,200	350		NO.		
Total		19,875,833,390	16,702,381	2,670,996	348,165				
Ojzhkahrba?ah heat to prepare coffee or tea	European Union	1,309,000	1,100	2,200	1,200		NO.	أجهزة كهربائية حرارية لإعداد القهوة أو الشاي	85167100
	China	42,364,000	35,600	20,980	10,739	الصين	NO.		
	Total	43,673,000	36,700	23,180	11,939				
Censers, electric	China	146,370,000	123,000	45,100	41,000	الصين	NO.	مباخر كهربائية	85167920
	Total	146,370,000	123,000	45,100	41,000				
Other organs of the other electric heat	China	606,945,220	510,038	129,065	141,676	الصين	NO.	غيرها من أجهزة حرارية كهربائية أخرى	85167990
	Iran	3,570,000	3,000	2,700	1	ايران	NO.		
	Total	610,515,220	513,038	131,765	141,677				

2020

الاستيرادات السلعية (غير النفطية)

Imports (non-oil) by commodity and origin country for the year 2020

Con. Table (10) - Follow

(10) - يتبع

Commodity	Country	القيمة بالدينار	القيمة بالدولار	()	الكمية		القياسية	HS	
		Value(I.D)	Value(\$)	Weight(K.G)	Quantity		Unit		
Parts of the devices of heaters instant water heaters water complex, electrical, and heaters thermal electric submersible; devices thermal electric space heating or land Olastamat similar; devices thermal electric hair (such as dryers and Almdjadat, iro	Italy	263,291,210	220,459	21,750	4,050	ايطاليا	NO.	اجزاء اجهزه مسخنات فورية للماء كهربائية، ومسخنات حرارية كهربائية غاطسة؛ اجهزة حرارية كهربائية لتدفئة الأماكن ممانثلة؛ اجهزة حرارية كهربائية لتصفيف الشعر) (المسخنة للتجعيد)	85169000
	European Union	35,700,000	30,000	60,000	3,626		NO.		
	China	672,772,450	565,355	540,065	153,030	الصين	NO.		
	Total	971,763,660	815,814	621,815	160,706				
Other organs of the phone wire devices videophone (von Alfdao) Mobile video (for the transfer of sound and image	United Kingdom	42,543,690	35,751	1,300	500		NO.	غيرها من اجهزه هاتف سلكيه اجهزه الهاتف (الفديو فون) هواتف مرنيه)	85171990

2020

الاستيرادات السلعية (غير النفطية)

Imports (non-oil) by commodity and origin country for the year 2020

Con. Table (10) - Follow

(10) - يتبع

Commodity	Country	القيمة بالدينار	القيمة بالدولار	()	الكمية		القياسية		HS
		Value(I.D)	Value(\$)	Weight(K.G)	Quantity		Unit		
	Total	42,543,690	35,751	1,300	500				
TELEPHONIC OR TELEGRAPHIC SWITCHING APPARATUS, (LINE TELEPHONY OR LINE TELEGRAPHY)	European Union	179,937,520	151,208	32,688	561		NO.	اجهزه لوحات للتحويل	85173000
	Total	179,937,520	151,208	32,688	561				
OTHER APPARATUS, FOR CARRIER CURRENT LINE SYSTEMS, INCLUDING DIGITAL MACHINES	Germany	827,196,370	695,123	12,000	21	المانيا	NO.	اجهزه اخر لانظمة خطوط التيار الناقل او لانظمة الخطوط الرقميه	85175000
	China	352,425,640	296,156	2,000	100	الصين	NO.		
	South Korea	6,898,640,630	5,797,177	2,000	100	كوريا الجنوبية	NO.		
	Iran	309,400	260	520	1	ايران	NO.		
	Total	8,078,572,040	6,788,716	16,520	222				

2020

الاستيرادات السلعية (غير النفطية)

Imports (non-oil) by commodity and origin country for the year 2020

Con. Table (10) - Follow

(10) - يتبع

Commodity	Country	القيمة بالدينار	القيمة بالدولار	()	الكمية		القياسية		HS
		Value(I.D)	Value(\$)	Weight(K.G)	Quantity		Unit		
INK CARTRIDGES FOR ELECTRICAL APPARATUS FOR LINE TELEPHONY OR LINE TELEGRAPHY, INCLUDING SUCH APPARATUS FOR CARRIER - CURRENT LINE SYSTEMS.	Egypt	40,167,260	33,754	30,300	40,000	جمهورية مصر العربية	NO.	الاجزاء التي يمكن استعمالها على السواء مع اجهزه هذا البند، كذلك مع اجهزه البنود 85.28 85.25	85179010
	Italy	18,784,150	15,785	3,000	2,000	ايطاليا	NO.		
	European Union	37,247,000	31,300	31,300	7,000		NO.		
	China	1,170,295,980	983,442	156,433	183,070	الصين	NO.		
	Iran	1,093,282,750	918,725	247,000	330,000	ايران	NO.		
	India	19,183,990	16,121	9,000	13,000	الهند	NO.		
	United States of America	35,105,000	29,500	29,500	6,250	الولايات المتحدة الامريكية	NO.		
	Total	2,414,066,130	2,028,627	506,533	581,320				

2020

الاستيرادات السلعية (غير النفطية)

Imports (non-oil) by commodity and origin country for the year 2020

Con. Table (10) - Follow

(10) - يتبع

Commodity	Country	القيمة بالدينار	القيمة بالدولار	()	الكمية		القياسية	HS	
		Value(I.D)	Value(\$)	Weight(K.G)	Quantity		Unit		
PARTS OF A KIND USED FOR ELECTRICAL APPARATUS FOR LINE TELEPHONY OR LINE TELEGRAPHY, INCLUDING SUCH APPARATUS FOR CARRIER - CURRENT LINE SYSTEMS .	European Union	69,133,050	58,095	45,187	890		NO.	غيرها من أجهزة كهربائية للهاتف او () السلكين، بما في ذلك الأجهزة السلكية ذات مجموعات اليد () لاسلكية؛ وأجهزة اتصالات لانضمه خطوط التيار الناقل او لانضمه الخطوط الرقمي؛ أجهزة الهاتف المرني (فديو فون)	85179090
	China	3,964,930,060	3,331,874	10,487	5,490	الصين	NO.		
	United States of America	291,550	245	245	20	الولايات المتحدة الأمريكية	NO.		
	Total	4,034,354,660	3,390,214	55,919	6,400				
Single loudspeakers, mounted in their enclosures	China	58,797,900	49,410	21,433	4,699	الصين	NO.	مركبة في هياكلها	85182100
	South Korea	24,990,000	21,000	4,200	30	كوريا الجنوبية	NO.		
	Total	83,787,900	70,410	25,633	4,729				

2020

الاستيرادات السلعية (غير النفطية)

Imports (non-oil) by commodity and origin country for the year 2020

Con. Table (10) - Follow

(10) - يتبع

Commodity	Country	القيمة بالدينار	القيمة بالدولار	()	الكمية		القياسية		HS
		Value(I.D)	Value(\$)	Weight(K.G)	Quantity		Unit		
HEADPHONES, EARPHONES AND COMBINED MICROPHONES SPEAKER SETS	European Union	5,807,200	4,880	1,250	500		NO.	بمذياع ومجموعات أو أطقم مؤلفة من مذياع (ميكرو فون)	85183000
	Total	5,807,200	4,880	1,250	500				
PARTS FOR MICROPHONES,L LOUDSPEAKERS, HEADPHONES, EARPHONES AND AUDIO- FREQUENCY ELECTRIC AMPLIFIERS	China	6,349,840	5,336	1,192	508	الصين	NO.	مذياعات (ميكروفونات) وحواملها؛ مكبرات في صناديقها؛ سماعات رأسية وسماعات، وإن كانت متحدة بمذياع، مؤلفة من مذياع ومكبر كهربائية ذات ذبذبات سمعية؛ مجموعات كهربائية لتضخيم	85189000
	United States of America	42,895,930	36,047	16	10	الولايات المتحدة الامريكية	NO.		
	Total	49,245,770	41,383	1,208	518				

2020

الاستيرادات السلعية (غير النفطية)

Imports (non-oil) by commodity and origin country for the year 2020

Con. Table (10) - Follow

(10) - يتبع

Commodity	Country	القيمة بالدينار	القيمة بالدولار	()	الكمية		القياسية	HS	
		Value(I.D)	Value(\$)	Weight(K.G)	Quantity		Unit		
Other organs of the recording and broadcast audio and video as a video, though, including a device for integrated Aqta for video signals. "Tuner"	Iran	17,916,640	15,056	150,563	1	ايران	NO.	غيرها من أجهزة تسجيل واذاعة الصوت والصورة بطريقة الفيديو، وإن كانت متضمنة جهازا لاقطا الفيديو. "تيونر"	85219000
	Total	17,916,640	15,056	150,563	1				
MATRICES AND MASTERS FOR THE PRODUCTION OF RECORDS	China	91,201,600	76,640	500	38,320	الصين	NO.	اقراص ممغنطة للحاسب	85232010
	Total	91,201,600	76,640	500	38,320				
Other transmitters	United States of America	500,966,200	420,980	1,100	300	الولايات المتحدة الامريكية	NO.	غيرها من اجهزة ارسال	85251090
	Total	500,966,200	420,980	1,100	300				
Transmitters and receivers for the broadcast of the cameraman (TV)	European Union	17,114,580	14,382	431	288		NO.	اجهزه ارسال واستقبال للاذاعة (تلفزيون)	85252060
	China	343,528,010	288,679	31,131	13,398	الصين	NO.		
	Total	360,642,590	303,061	31,562	13,686				

2020

الاستيرادات السلعية (غير النفطية)

Imports (non-oil) by commodity and origin country for the year 2020

Con. Table (10) - Follow

(10) - يتبع

Commodity	Country	القيمة بالدينار	القيمة بالدولار	()	الكمية		القياسية		HS
		Value(I.D)	Value(\$)	Weight(K.G)	Quantity		Unit		
Devices to send and receive mobile phone	China	11,453,750	9,625	1,000	9,000	الصين	NO.	اجهزه ارسال واستقبال للهاتف الجوال	85252070
	Total	11,453,750	9,625	1,000	9,000				
TRANSMISSION APPARATUS INCORPORATING RECEPTION. APPARATUS FOR RADIO-TELEPHONY, RADIO-TELEGRAPHY, RADIO-BROADCASTING OF TELEVISION OTHER THAN CELLULAR TRANSMISSION APPARTUS-NUMBER .	China	448,502,670	376,893	7,308	6,380	الصين	NO.	غيرها من اجهزه الارسال مندمج بها جهاز	85252090
	Total	448,502,670	376,893	7,308	6,380				

2020

الاستيرادات السلعية (غير النفطية)

Imports (non-oil) by commodity and origin country for the year 2020

Con. Table (10) - Follow

(10) - يتبع

Commodity	Country	القيمة بالدينار	القيمة بالدولار	()	الكمية		القياسية		HS
		Value(I.D)	Value(\$)	Weight(K.G)	Quantity		Unit		
VIDIO CAMERAS FOR STUDY PICTURES PHOTOGRAPHY AND OTHER VIDIO CAMERAS FOR PICTURE RECORDING-NUMBER	South Korea	13,139,980	11,042	730	25	كوريا الجنوبية	NO.	كاميرات فيديو للصور الثابتة وغيرها من كاميرات الفيديو المسجلة ,كاميرات رقمية	85254000
	Iran	970,690,140	815,706	56,000	8,000	ايران	NO.		
	Total	983,830,120	826,748	56,730	8,025				
Radar apparatus	Germany	66,066,210	44,943	4,400	1	المانيا	NO.	أجهزة رادار	85261000
	Total	66,066,210	44,943	4,400	1				
Color TV reception from all domestic species	Greece	16,018,590	13,461	1,800	120	اليونان	NO.	اجهزه تلفزيون بالالوان جميع الانواع	85281210
	European Union	536,066,440	450,476	450,200	22,510		NO.		
	China	4,726,261,120	3,971,648	580,178	35,555	الصين	NO.		
	South Korea	287,011,209	241,186	24,000	1,600	كوريا الجنوبية	NO.		
	Iran	32,093,110	26,969	4,000	200	ايران	NO.		
	Indonesia	3,689,000	3,100	233	16	اندونيسيا	NO.		
	United States of America	134,915,060	113,374	113,374	750	الولايات المتحدة الامريكية	NO.		
	Total	5,736,054,529	4,820,214	1,173,785	60,751				

2020

الاستيرادات السلعية (غير النفطية)

Imports (non-oil) by commodity and origin country for the year 2020

Con. Table (10) - Follow

(10) - يتبع

Commodity	Country	القيمة بالدينار	القيمة بالدولار	()	الكمية		القياسية		HS
		Value(I.D)	Value(\$)	Weight(K.G)	Quantity		Unit		
Satellite TV receivers (Receiver)	European Union	21,747,250	18,275	2,000	1,500		NO.	اجهزه استقبال القنوات الفضائية (رسيقرات)	85281291
	China	202,435,660	170,114	21,875	10,280	الصين	NO.		
	Kazakhstan	358,422,050	301,195	522,037	2,800		NO.		
	Total	582,604,960	489,584	545,912	14,580				
TV reception from all domestic species in black and white or other monochrome colors	European Union	67,154,080	56,432	1,100	250		NO.	اجهزه تلفزيون جميع الانواع بالاسود والابيض أو بالوان أحادية أخرى	85281310
	China	757,939,330	624,912	72,390	2,875	الصين	NO.		
	Kazakhstan	186,371,780	141,850	6,080	705		NO.		
	Total	1,011,465,190	823,194	79,570	3,830				
Other parts of the intended solely or principally for the devices included in headings 85.25 until 85.28.	China	16,755,200	14,080	1,210	1,300	الصين	NO.	غيرها من رئيسية للأجهزة الداخلة لغاية 85.25 .85.28	85299000
	Total	16,755,200	14,080	1,210	1,300				

2020

الاستيرادات السلعية (غير النفطية)

Imports (non-oil) by commodity and origin country for the year 2020

Con. Table (10) - Follow

(10) - يتبع

Commodity	Country	القيمة بالدينار	القيمة بالدولار	()	الكمية		القياسية		HS
		Value(I.D)	Value(\$)	Weight(K.G)	Quantity		Unit		
OTHER EQUIPMENT OF A KIND USED FOR ELECTRICAL SIGNALLING, SAFETY OR TRAFFIC CONTROL EQUIPMENT FOR ROADS, INLAND WATERWAYS, PARKING FACILITIES, PORT INSTALLATIONS OR AIRFIELDS(OTHER THAN THOSE OF HEADING NO. 86.08)	Sweden	248,325,630	208,677	20,000	21	السويد	NO.	أجهزة آخر كهربائية والتحكم وتنظيم المرور وما يماثلها للطرق البرية أو المانية الداخلية غير ما يدخل منها في 86.08).	85308000
	Ukraine	15,606,850	13,115	13,000	5	اوكرانيا	NO.		
	Total	263,932,480	221,792	33,000	26				
Burglar or fire alarms and similar apparatus	United Arab Emirates	249,888,814	209,991	80,255	4,850	الامارات العربية	NO.	أجهزة تنبيه ضد السرقة أو الحريق وأجهزة مماثلة	85311000
	United Kingdom	18,859,120	15,848	182	180		NO.		

2020

الاستيرادات السلعية (غير النفطية)

Imports (non-oil) by commodity and origin country for the year 2020

Con. Table (10) - Follow

(10) - يتبع

Commodity	Country	القيمة بالدينار	القيمة بالدولار	()	الكمية		القياسية		HS
		Value(I.D)	Value(\$)	Weight(K.G)	Quantity		Unit		
	European Union	1,606,500	1,350	3,000	300		NO.		
	China	728,280	612	306	10	الصين	NO.		
	South Korea	345,695,000	290,500	15,000	10,000	كوريا الجنوبية	NO.		
	Total	616,777,714	518,301	98,743	15,340				
Indicator panels incorporating liquid crystal devices (LCD) or light emitting diodes (LED)	Italy	430,727,640	361,956	42,000	1,200	ايطاليا	NO.	أجهزة ذات بلورات (LCD) صمامات ثنائية باعثة (LED)	85312000
	Belgium	17,070,550	14,345	136	2	بلجيكا	NO.		
	European Union	51,398,480	43,192	11,490	14		NO.		
	China	5,379,352,612	4,520,464	863,306	18,002	الصين	NO.		
	South Korea	76,394,430	64,197	1,200	1	كوريا الجنوبية	NO.		
	Iran	33,968,550	28,545	43,652	2,896	ايران	NO.		
	United States of America	1,370,642,000	1,151,800	3,500	5	الولايات المتحدة الأمريكية	NO.		
	Total	7,359,554,262	6,184,499	965,284	22,120				
Parts of the sign panels, including devices with liquid crystals (LCD) diodes or light emitting (LED)	United Kingdom	114,954,000	96,600	3,864	1,800		NO.	متضمنة أجهزة ذات (LCD) أو صمامات ثنائية باعثة (LED)	85319000

2020

الاستيرادات السلعية (غير النفطية)

Imports (non-oil) by commodity and origin country for the year 2020

Con. Table (10) - Follow

(10) - يتبع

Commodity	Country	القيمة بالدينار	القيمة بالدولار	()	الكمية		القياسية	HS	
		Value(I.D)	Value(\$)	Weight(K.G)	Quantity		Unit		
	European Union	1,666,000	1,400	300	20		NO.		
	United States of America	764,337,500	642,300	25,692	11,300	الولايات المتحدة الأمريكية	NO.		
	Total	880,957,500	740,300	29,856	13,120				
Fixed capacitors for use in electric networks with a frequency of 60/50 Hz can accommodate interactive capacity of not less than 0.5Kvar (kilovolt amperes __ reactor) (power capacitors)	European Union	493,158,610	414,419	99,311	61,000		NO.	كهربائية ذات تردد قدره 60/50 Hz يمكنها إستيعاب قدرة تفاعلية لا 0.5 Kvar كيلو فولت _ امبير () ()	85321000
	Total	493,158,610	414,419	99,311	61,000				
Other fixed capacitors of tantalum for use in electrical circuits	United Kingdom	814,674,000	684,600	23,000	1,000		NO.	في الدوائر الكهربائيه	85322100
	Australia	448,689,500	377,050	12,000	60,000	استراليا	NO.		
	Total	1,263,363,500	1,061,650	35,000	61,000				

2020

الاستيرادات السلعية (غير النفطية)

Imports (non-oil) by commodity and origin country for the year 2020

Con. Table (10) - Follow

(10) - يتبع

Commodity	Country	القيمة بالدينار	القيمة بالدولار	()	الكمية		القياسية		HS
		Value(I.D)	Value(\$)	Weight(K.G)	Quantity		Unit		
Other fixed capacitors email from aluminum (decomposed electricity) for use in electrical circuits	China	242,307,693	203,620	796	3	الصين	NO.	الالكترونيه من الالمنيوم (متحلله بالكهرباء) الكهربانيه	85322200
	Total	242,307,693	203,620	796	3				
Fixed capacitors of ceramic dielectric layer and one for use in electrical circuits	Italy	702,027,648	589,939	32,000	16,000	ايطاليا	NO.	مكثفات ثابتة ذات في الدوائر الكهربانيه	85322300
	Total	702,027,648	589,939	32,000	16,000				
Other fixed capacitors another insulating	South Korea	15,223,242	12,793	6,500	10	كوريا الجنوبيه	NO.	غيرها من مكثفات ثابته اخر ذات عازل	85322900
	Total	15,223,242	12,793	6,500	10				
Fixed electrical resistors are intended to last Kdrhmat energy does not exceed 20 W (watts)	South Korea	4,650,703,260	3,908,154	150,000	120,000	كوريا الجنوبيه	NO.	مقاومات كهربانيه ثابته اخر معدة لقدرة ذات طاقه لا تزيد عن 20 W ()	85332100
	Total	4,650,703,260	3,908,154	150,000	120,000				

2020

الاستيرادات السلعية (غير النفطية)

Imports (non-oil) by commodity and origin country for the year 2020

Con. Table (10) - Follow

(10) - يتبع

Commodity	Country	القيمة بالدينار	القيمة بالدولار	()	الكمية		القياسية	HS	
		Value(I.D)	Value(\$)	Weight(K.G)	Quantity		Unit		
Mnsrat (fuses) and cutters Bmnsrat electrical circuits	United Kingdom	28,867,520	24,258	708	4,000		NO.	منصهرات (فيوزات) وقاطعات بمنصهرات للدوائر الكهربائية	85351000
	South Korea	910,350,000	765,000	765,000	1,530,000	كوريا الجنوبية	NO.		
	United States of America	3,520,020	2,958	245	2,000	الولايات المتحدة الأمريكية	NO.		
	Total	942,737,540	792,216	765,953	1,536,000				
Current self-propelled cutters hard at least 72.5 (kV KV)	United Arab Emirates	396,174,800	332,920	133,168	16,646	الإمارات العربية	NO.	قاطعات تيار ذاتية الحركة بجهد يقل عن 72.5 (كيلو فولت)	85352100
	Italy	367,673,110	308,969	1,500	5,000	إيطاليا	NO.		
	China	536,225,900	450,610	27,000	3,000	الصين	NO.		
	Malaysia	7,337,540	6,166	1,000	500	ماليزيا	NO.		
	United States of America	147,351,560	123,825	2,000	6,191	الولايات المتحدة الأمريكية	NO.		
	Total	1,454,762,910	1,222,490	164,668	31,337				
Other self-propelled cutters stream	Italy	16,065,000	13,500	1,884	80	إيطاليا	NO.	غيرها من قاطعات تيار ذاتية الحركة	85352900
	Total	16,065,000	13,500	1,884	80				
Dividers and the keys arrived and cut off	European Union	12,012,000	9,360	2,100	3,130		NO.	مقسمات ومفاتيح وصل وقطع التيار	85353000
	China	529,246,836	444,745	2,625	75	الصين	NO.		
	Total	541,258,836	454,105	4,725	3,205				

2020

الاستيرادات السلعية (غير النفطية)

Imports (non-oil) by commodity and origin country for the year 2020

Con. Table (10) - Follow

(10) - يتبع

Commodity	Country	القيمة بالدينار	القيمة بالدولار	()	الكمية		القياسية		HS
		Value(I.D)	Value(\$)	Weight(K.G)	Quantity		Unit		
Lightning and the determinants of effort and electrical shock absorbers	China	85,680,000	72,000	4,870	30	الصين	NO.	ومحددات جهد وأجهزة الكهربائية	85354000
	Total	85,680,000	72,000	4,870	30				
Other electrical equipment to connect and disconnect, prevention and the division of tract electrical (such as switches and fuses and slicing Bmnsrat, lightning arresters and determinants of stress and shock absorbers electrical fittings sockets and other	Italy	169,128,750	142,125	7,950	26,800	إيطاليا	NO.	غيرها من أجهزة كهربائية لوصل وقطع ووقاية وتقسيم المسالك الكهربائية (مثل المفاتيح والمنصهرات والقاطعات بمنصهرات وماعات التوتر وأجهزة إمتصاص الصدمات الكهربائية الكهربائية وغيرها من التوصيل) يزيد عن V100	85359000
	Germany	10,681,440	8,976	1,359	6,070	ألمانيا	NO.		
	European Union	228,239,620	191,798	225,600	462,400		NO.		

2020

الاستيرادات السلعية (غير النفطية)

Imports (non-oil) by commodity and origin country for the year 2020

Con. Table (10) - Follow

(10) - يتبع

Commodity	Country	القيمة بالدينار	القيمة بالدولار	()	الكمية		القياسية		HS
		Value(I.D)	Value(\$)	Weight(K.G)	Quantity		Unit		
	China	384,485,430	323,097	326,992	682,184	الصين	NO.		
	Iran	69,386,520	58,308	58,000	116,000	ايران	NO.		
	Thailand	74,071,550	62,245	62,245	248,980	تايلند	NO.		
	Total	935,993,310	786,549	682,146	1,542,434				
Feller electricity self-propelled	Lebanon	3,570,000	3,000	1,500	1,000		NO.	قاطعات التيار الكهربائي ذاتية الحركة	85362000
	Saudi Arabia	15,778,210	13,259	7,400	8,440	المملكة العربية السعودية	NO.		
	United Kingdom	211,415,400	177,660	50,000	25,000		NO.		
	France	2,652,957,440	2,229,376	101,500	50,600		NO.		
	Italy	16,303,000	13,700	5,000	3,000	ايطاليا	NO.		
	Belgium	625,448,530	525,587	95,000	45,000	بلجيكا	NO.		
	Spain	782,044,200	657,180	50,000	25,000	اسبانيا	NO.		
	European Union	23,055,060	19,374	11,762	3,120		NO.		
	China	4,173,911,589	3,507,489	404,295	324,357	الصين	NO.		
	Turkey	2,188,445,700	1,839,030	175,413	98,533	تركيا	NO.		
	Iran	15,886,500	13,350	6,500	4,000	ايران	NO.		
	India	88,693,080	74,532	46,300	12,000	الهند	NO.		
	United States of America	1,115,030	937	520	220	الولايات المتحدة الامريكية	NO.		
	Mexico	32,415,600	27,240	2,230	200	المكسيك	NO.		
	Total	10,831,039,339	9,101,714	957,420	600,470				

2020

الاستيرادات السلعية (غير النفطية)

Imports (non-oil) by commodity and origin country for the year 2020

Con. Table (10) - Follow

(10) - يتبع

Commodity	Country	القيمة بالدينار	القيمة بالدولار	()	الكمية		القياسية		HS
		Value(I.D)	Value(\$)	Weight(K.G)	Quantity		Unit		
OTHER SWITCHES FOR PROTECTING ELECTRICAL CIRCUITS,	Italy	3,570,000	3,000	3,000	12,000	ايطاليا	NO.	مفاتيح وقاطعات التيار	85365000
	European Union	9,817,500	8,250	3,500	2,800		NO.		
	China	18,230,800	15,320	3,000	2,000	الصين	NO.		
	Malaysia	188,258,780	137,260	5,500	24,690	ماليزيا	NO.		
	Kazakhstan	31,674,230	26,617	2,350	1,404		NO.		
	Total		251,551,310	190,447	17,350	42,894			
Lampholders	China	16,660,000	14,000	10,000	14,000	الصين	NO.	()	85366100
	Total	16,660,000	14,000	10,000	14,000				
ELECTRIC PLUGS, FOR A VOLTAGE LESS THAN (1) KILO VOLT,	China	44,789,470	37,638	2,500	80	الصين	NO.	غيرها من قواعد لمبات () , كهربائية قوايس ,	85366900
	Total	44,789,470	37,638	2,500	80				

2020

الاستيرادات السلعية (غير النفطية)

Imports (non-oil) by commodity and origin country for the year 2020

Con. Table (10) - Follow

(10) - يتبع

Commodity	Country	القيمة بالدينار	القيمة بالدولار	()	الكمية		القياسية		HS
		Value(I.D)	Value(\$)	Weight(K.G)	Quantity		Unit		
Devices other electric receipt or cutting or prevention or the division of tract electrical (such as keys and tonics "Relay", fuses, and slicing Bmnsrat and shock absorbers electrical fittings sockets and protective covering lambs "loud" and other fitting	Jordan	23,049,110	19,369	19,817	20,362	المملكة الاردنية الهاشمية	NO.	أجهزة اخرى كهربائية لوصل أو قطع أو وقاية أو تقسيم المسالك الكهربائية (مثل المفاتيح "والمقويات" ريليه والمنصهرات والقاطعات بمنصهرات وأجهزة الكهربائية ووصلات المآخذ الكهربائية "الكهربائية" وغيرها من الوصلات (وعلب التوصيل	85369000
	Saudi Arabia	6,787,760	5,704	10,648	11,128	المملكة العربية السعودية	NO.		
	Oman	15,172,500	12,750	8,500	2,000		NO.		
	United Arab Emirates	5,334,770	4,483	2,989	2,000	الامارات العربية	NO.		
	Egypt	7,925,400	6,660	8,000	20,000	جمهورية مصر العربية	NO.		
	France	17,234,841	14,483	11,000	140		NO.		
	Italy	1,683,074,120	1,414,348	8,500	7,460	إيطاليا	NO.		
	Germany	26,766,670	22,493	94	100	ألمانيا	NO.		

2020

الاستيرادات السلعية (غير النفطية)

Imports (non-oil) by commodity and origin country for the year 2020

Con. Table (10) - Follow

(10) - يتبع

Commodity	Country	القيمة بالدينار	القيمة بالدولار	()	الكمية	القياسية	Unit	HS	
		Value(I.D)	Value(\$)	Weight(K.G)	Quantity				
	European Union	162,925,280	136,912	59,173	121,759		NO.		
	China	6,265,606,127	5,265,215	1,227,177	1,806,605	الصين	NO.		
	South Korea	7,193,550	6,045	10,870	16,202	كوريا الجنوبية	NO.		
	Turkey	8,947,610	7,519	9,775	13,534	تركيا	NO.		
	Iran	35,628,600	29,940	20,440	8,600	ايران	NO.		
	India	223,592,670	187,893	33,389	42,777	الهند	NO.		
	Indonesia	54,374,670	45,693	30,461	14,000	اندونيسيا	NO.		
	Malaysia	107,032,170	89,943	21,000	4,498	ماليزيا	NO.		
	Total	8,650,645,848	7,269,450	1,481,833	2,091,165				
Panels (including numerical control panels) for the effort (tension) not exceeding 1000 V	United Arab Emirates	755,471,500	634,850	10,000	31,743	الامارات العربية	NO.) الرقميه(الجهد) لايزيد عن1000	85371000
	France	682,537,590	573,561	1,989	60		NO.		
	Italy	1,104,479,460	928,134	35,731	227	ايطاليا	NO.		
	European Union	1,484,386,008	1,247,383	170,309	2,953		NO.		
	China	707,005,287	594,122	53,668	7,136	الصين	NO.		
	South Korea	652,077,320	491,492	2,371,280	620	كوريا الجنوبية	NO.		
	Turkey	1,265,593,560	1,063,524	102,000	108,000	تركيا	NO.		
	Iran	1,999,157,981	1,679,965	41,100	1,808	ايران	NO.		
	India	31,668,280	26,612	26,541	19	الهند	NO.		
	Malaysia	99,623,230	83,717	26,522	36	ماليزيا	NO.		

2020

الاستيرادات السلعية (غير النفطية)

Imports (non-oil) by commodity and origin country for the year 2020

Con. Table (10) - Follow

(10) - يتبع

Commodity	Country	القيمة بالدينار	القيمة بالدولار	()	الكمية		القياسية		HS
		Value(I.D)	Value(\$)	Weight(K.G)	Quantity		Unit		
	United States of America	17,028,900	14,310	4,119	321	الولايات المتحدة الأمريكية	NO.		
	Total	8,799,029,116	7,337,670	2,843,259	152,923				
Panels (including numerical control panels) for the effort (tension) more than 1000 volts	United Kingdom	8,269,310	6,949	650	150		NO.) الرقمية (الجهد) يزيد عن 1000)	85372000
	Italy	852,589,710	579,993	14,292	280	إيطاليا	NO.		
	Spain	7,136,430	5,997	167	10	اسبانيا	NO.		
	European Union	8,008,700	6,730	3,365	100		NO.		
	China	912,584,820	766,878	129,865	2,424	الصين	NO.		
	Iran	3,579,520	3,008	802	201	ايران	NO.		
	United States of America	312,220	262	844	1	الولايات المتحدة الأمريكية	NO.		
	Canada	347,914,350	292,365	55,797	5,316		NO.		
	Total	2,140,395,060	1,662,182	205,782	8,482				

2020

الاستيرادات السلعية (غير النفطية)

Imports (non-oil) by commodity and origin country for the year 2020

Con. Table (10) - Follow

(10) - يتبع

Commodity	Country	القيمة بالدينار	القيمة بالدولار	()	الكمية		القياسية		HS
		Value(I.D)	Value(\$)	Weight(K.G)	Quantity		Unit		
Bulbs and tubes Other (lamps), blazingly capillaries, with the exception of lamps with ultraviolet or infrared, halogen Baltngestin	Jordan	5,950,000	5,000	5,000	10,000	المملكة الاردنية الهاشمية	NO.	لمبات وأنابيب (مصابيح)، بتوهج الشعيرات، باستثناء البنفسجية أو الأشعة ،هالوجين بالتنجستن	85392100
	Saudi Arabia	21,233,170	17,843	17,843	35,686	المملكة العربية السعودية	NO.		
	United Kingdom	307,176,366	258,131	6,918	19,650		NO.		
	Italy	37,199,400	31,260	31,260	156,300	ايطاليا	NO.		
	Germany	197,427,307	165,905	664,000	6,000	المانيا	NO.		
	Spain	2,493,050	2,095	2,000	500	اسبانيا	NO.		
	European Union	706,980,190	594,101	620,308	2,095,768		NO.		
	China	4,047,449,420	3,401,218	3,235,464	13,229,268	الصين	NO.		
	South Korea	173,130,018	145,487	431,126	622,632	كوريا الجنوبية	NO.		
	Turkey	11,900,000	10,000	3,920	19,600	تركيا	NO.		
	Iran	18,730,600	15,740	15,740	55,480	ايران	NO.		
	India	10,560,060	8,874	2,000	3,000	الهند	NO.		
	Indonesia	230,121,010	193,379	237,815	470,425	اندونيسيا	NO.		
	Malaysia	858,702,334	721,599	687,780	106,672	ماليزيا	NO.		
	United States of America	86,284,960	72,508	67,300	299,521	الولايات المتحدة الامريكية	NO.		

2020

الاستيرادات السلعية (غير النفطية)

Imports (non-oil) by commodity and origin country for the year 2020

Con. Table (10) - Follow

(10) - يتبع

Commodity	Country	القيمة بالدينار	القيمة بالدولار	()	الكمية		القياسية	HS	
		Value(I.D)	Value(\$)	Weight(K.G)	Quantity		Unit		
	Total	6,715,337,885	5,643,140	6,028,474	17,130,502				
Bulbs and tubes Other (lamps), blazingly capillaries, with the exception of lamps with ultraviolet or infrared capability not Tzidan 200 watts and voltage (tension) Azidan 100 volts	European Union	21,961,450	18,455	923	62		NO.	لمبات وأنابيب (مصابيح)، بتوهج الشعيرات، باستثناء البنفسجية أو الأشعة تزيد عن 200 وبجهد () يزيد عن 100	85392200
	China	65,578,520	55,108	22,376	82,727	الصين	NO.		
	Indonesia	3,016,650	2,535	5,030	10,060	اندونيسيا	NO.		
	Total	90,556,620	76,098	28,329	92,849				
Other bulbs and tubes, other (lamps), blazingly capillaries, with the exception of lamps with ultraviolet or infrared	European Union	590,240	496	148	300		NO.	غيرها من لمبات وأنابيب (مصابيح)، بتوهج الشعيرات، باستثناء البنفسجية أو الأشعة	85392900
	China	166,052,600	139,540	138,300	144,450	الصين	NO.		
	Total	166,642,840	140,036	138,448	144,750				

2020

الاستيرادات السلعية (غير النفطية)

Imports (non-oil) by commodity and origin country for the year 2020

Con. Table (10) - Follow

(10) - يتبع

Commodity	Country	القيمة بالدينار	القيمة بالدولار	()	الكمية		القياسية		HS
		Value(I.D)	Value(\$)	Weight(K.G)	Quantity		Unit		
Bulbs and tubes (lamps) "Vlaorsent", with a negative pole (cathode) hot	China	155,002,260	130,254	116,780	355,310	الصين	NO.	لمبات وانايبب (مصاييح) "فليورسنت" ()	85393100
	Iran	7,735,000	6,500	5,000	10,000	ايران	NO.		
	Malaysia	6,354,600	5,340	13,500	1,862	ماليزيا	NO.		
	Total	169,091,860	142,094	135,280	367,172				
Bulbs (lamps) mercury vapor Oalsodium; bulbs Bhaloginor metal	China	445,813,270	374,633	265,000	461,560	الصين	NO.	(مصاييح) الزنبق أو الصوديوم؛ لمبات بهالوجينور معدني	85393200
	Iran	13,740,930	11,547	11,000	20,860	ايران	NO.		
	Total	459,554,200	386,180	276,000	482,420				
Parts of cathode-ray tubes	Italy	109,581,150	92,085	877,400	6,000	ايطاليا	NO.	اجزاء لآنايبب الاشعه الكاثودية	85409100
	Total	109,581,150	92,085	877,400	6,000				

2020

الاستيرادات السلعية (غير النفطية)

Imports (non-oil) by commodity and origin country for the year 2020

Con. Table (10) - Follow

(10) - يتبع

Commodity	Country	القيمة بالدينار	القيمة بالدولار	()	الكمية		القياسية		HS
		Value(I.D)	Value(\$)	Weight(K.G)	Quantity		Unit		
Gerhamn bulbs and valves and tubes, electronic, with a negative pole (cathode) hot or cold Odoi (such as lamps, valves, vacuum tubes or bottled vapor or gas pipes denominated in filled with vapor of mercury and tubes cathode valves and tubes, television c	Italy	20,416,830	17,157	12,000	15,000	ايطاليا	NO.	غير هامن وصمامات وأنابيب الكترونية، ذات قطب () والأنابيب المفرغة أو والأنابيب المقومة المعبأة ببخار الزئبق والأنابيب الكاثودية وصمامات وأنابيب الكاميرات التلفزيونية، غير تلك ا	85409900
	Germany	11,872,630	9,977	2,000	10,000	المانيا	NO.		
	Denmark	20,053,880	16,852	5,000	10,000		NO.		
	Romania	1,927,066,960	1,619,384	20,000	500,000	رومانيا	NO.		
	Russian Federation	49,623,000	41,700	5,000	20,000	روسيا الاتحادية	NO.		
	China	636,009,780	534,462	261,566	425,531	الصين	NO.		
	Iran	16,231,600	13,640	11,500	14,000	ايران	NO.		
	United States of America	1,420,262,620	1,193,498	455,000	725,000	الولايات المتحدة الامريكية	NO.		
	Brazil	7,080,500	5,950	4,000	5,000	البرازيل	NO.		

2020

الاستيرادات السلعية (غير النفطية)

Imports (non-oil) by commodity and origin country for the year 2020

Con. Table (10) - Follow

(10) - يتبع

Commodity	Country	القيمة بالدينار	القيمة بالدولار	()	الكمية		القياسية		HS
		Value(I.D)	Value(\$)	Weight(K.G)	Quantity		Unit		
	Total	4,108,617,800	3,452,620	776,066	1,724,531				
Tools of the light sensitive semi-conductors, including recalled photovoltaic cells, whether or not assembled in modules or made up into panels; emitting diodes of the light	Jordan	7,140,000	6,000	6,080	100	المملكة الاردنية الهاشمية	NO.	بشبه موصلات، بما في ذلك الخلايا الفولطانية الضوئية، وإن كانت مهيأة بشكل ألواح؛ صمامات ثنائية باعثة	85414000
	China	5,355,000	4,500	4,500	25	الصين	NO.		
	Malaysia	17,850,000	15,000	4,525	650	ماليزيا	NO.		
	Total	30,345,000	25,500	15,105	775				
Tools other semi-conductors of electricity	Jordan	8,925,000	7,500	5,000	20,000	المملكة الاردنية الهاشمية	NO.	ادوات أخرى بشبه موصلات الكهرباء	85415000
	United States of America	14,704,830	12,357	3	10	الولايات المتحدة الامريكية	NO.		
	Total	23,629,830	19,857	5,003	20,010				

2020

الاستيرادات السلعية (غير النفطية)

Imports (non-oil) by commodity and origin country for the year 2020

Con. Table (10) - Follow

(10) - يتبع

Commodity	Country	القيمة بالدينار	القيمة بالدولار	()	الكمية		القياسية		HS
		Value(I.D)	Value(\$)	Weight(K.G)	Quantity		Unit		
Parts Diodes, transistors and similar semi-conductors equipment; equipment light-sensitive semi-conductors, including photovoltaic cells, whether or not assembled in modules "Mudol" Oovernmaoh in plates; diodes emitting light; piezo-electric crystals vehi	China	368,479,668	309,647	21,552	1,335	الصين	NO.	اجزاء صمامات ثنائية وتجهيزات مماثلة بشبه موصلات؛ تجهيزات حساسة للضوء بشبه الخلايا الفولطانية الضوئية، وإن كانت " " أومهيأة بشكل ألواح؛ صمامات ثنائية بيزو كهربائية مركبة.	85419000
	Total	368,479,668	309,647	21,552	1,335				
FULL ELECTRONIC CIRCUITS CARDS, INTELLIGENT CARDS.	Lebanon	2,975,000	2,500	467	3,000		NO.	بطاقات متضمنه دوائر متكامله والكرونية بطاقه ذكيه"	85421000
	Iran	245,242,340	206,086	555	5,550	ايران	NO.		
	Total	248,217,340	208,586	1,022	8,550				

2020

الاستيرادات السلعية (غير النفطية)

Imports (non-oil) by commodity and origin country for the year 2020

Con. Table (10) - Follow

(10) - يتبع

Commodity	Country	القيمة بالدينار	القيمة بالدولار	()	الكمية		القياسية		HS
		Value(I.D)	Value(\$)	Weight(K.G)	Quantity		Unit		
ELECTRONIC MICROASSEMBLI ES.	United Arab Emirates	7,639,800	6,420	2,870	50,000	الامارات العربية	NO.	مجمعات الكترونية متناهية الصغر	85427000
	United Kingdom	33,386,640	28,056	390	3		NO.		
	Italy	29,750,000	25,000	280	5,000	ايطاليا	NO.		
	European Union	392,700	330	110	1		NO.		
	Total	71,169,140	59,806	3,650	55,004				

2020

الاستيرادات السلعية (غير النفطية)

Imports (non-oil) by commodity and origin country for the year 2020

Con. Table (10) - Follow

(10) - يتبع

Commodity	Country	القيمة بالدينار	القيمة بالدولار	()	الكمية		القياسية		HS
		Value(I.D)	Value(\$)	Weight(K.G)	Quantity		Unit		
MULTIMEDIA UP GRADE KITS FOR AUTOMATIC PROCESSING MACHINES AND UNITS THEREOF ,PUT UP FOR RETAILS SALE CONSISTING OF AT LEAST SPEAKERS AND /OR MICROPHONES AS WELL AS APRINTED CIRCUIT ASSEMBLY THAT ENABLES THE ADP MACHINES AND UNITS THEREOF TO PROCESS ADDIT	Jordan	12,178,460	10,234	25,600	5,067	المملكة الاردنية الهاشمية	NO.	اجهزه لقتل الحشرات بالصعق الكهربائي	85438940
	China	347,196,780	291,762	109,237	35,782	الصين	NO.		
	Iran	32,915,400	27,660	23,714	3,166	ايران	NO.		
	Total	392,290,640	329,656	158,551	44,015				

2020

الاستيرادات السلعية (غير النفطية)

Imports (non-oil) by commodity and origin country for the year 2020

Con. Table (10) - Follow

(10) - يتبع

Commodity	Country	القيمة بالدينار	القيمة بالدولار	()	الكمية	القياسية	Unit	HS
		Value(I.D)	Value(\$)	Weight(K.G)	Quantity			
Wire wrap "Bobinaj" of copper	Jordan	3,509,066,050	2,948,795	3,239,575		المملكة الاردنية الهاشمية	Kilo	"بوبيناج" 85441100
	Saudi Arabia	117,810,000	99,000	170,166		المملكة العربية السعودية	Kilo	
	Oman	45,761,450	38,455	13,000			Kilo	
	Egypt	249,067,000	209,300	63,624		جمهورية مصر العربية	Kilo	
	Tunisia	3,574,760	3,004	12,000			Kilo	
	United Kingdom	41,898,710	35,209	28,167			Kilo	
	France	7,259,000	6,100	12,000			Kilo	
	Italy	752,218,326	632,116	104,811		ايطاليا	Kilo	
	Germany	41,630,960	34,984	9,500		المانيا	Kilo	
	Spain	1,009,208,648	807,207	105,825		اسبانيا	Kilo	
	Finland	39,322,360	33,044	14,000			Kilo	
	European Union	276,623,830	232,457	201,350			Kilo	
	China	25,764,893,987	21,319,801	5,476,124		الصين	Kilo	
	South Korea	212,086,016	171,710	44,900		كوريا الجنوبية	Kilo	
	Taiwan (Formosa)	57,918,000	39,400	6,500		تايوان ()	Kilo	
	Turkey	1,771,462,489	1,227,877	5,496,862		تركيا	Kilo	
	Iran	2,345,318,710	1,875,609	2,210,147		ايران	Kilo	
	India	436,355,532	366,684	184,977		الهند	Kilo	
	Indonesia	63,070,000	53,000	106,000		اندونيسيا	Kilo	
	Singapore	258,084,761	216,878	22,000			Kilo	

2020

الاستيرادات السلعية (غير النفطية)

Imports (non-oil) by commodity and origin country for the year 2020

Con. Table (10) - Follow

(10) - يتبع

Commodity	Country	القيمة بالدينار	القيمة بالدولار	()	الكمية	القياسية	HS
		Value(I.D)	Value(\$)	Weight(K.G)	Quantity		
	Thailand	10,969,420	9,218	2,529		تايلند Kilo	
	Kazakhstan	4,667,752,020	3,866,893	889,520		Kilo	
	United States of America	327,085,400	267,760	108,256		الولايات المتحدة الامريكية Kilo	
	Total	42,008,437,429	34,494,501	18,521,833			
Esidmuktaha accidental electrical cables for 10 mm and effort for 300-volt	Jordan	599,197,130	503,527	637,122		المملكة الاردنية الهاشمية Kilo	كابلات كهربائية يزيدمقطعها العرضي عن 10ملم وجهدها عن 300 85442010
	Kuwait	45,220,000	38,000	50,000		الكويت Kilo	
	Lebanon	154,096,313	129,493	40,286		Kilo	
	Saudi Arabia	4,730,188,168	3,974,948	2,166,878		المملكة العربية السعودية Kilo	
	Oman	290,193,400	243,860	148,000		Kilo	
	United Arab Emirates	2,338,160,790	1,964,841	873,822		الامارات العربية Kilo	
	Egypt	401,189,460	337,134	148,572		جمهورية مصر العربية Kilo	
	Tunisia	6,842,500	5,750	10,000		Kilo	
	United Kingdom	1,719,339,370	1,444,823	313,876		Kilo	
	France	3,131,080,400	2,631,160	520,000		Kilo	
	Italy	985,983,398	828,558	179,906		ايطاليا Kilo	
	Sweden	58,964,500	49,550	40,000		السويد Kilo	
	Germany	6,672,285,113	5,606,962	1,714,491		المانيا Kilo	
	Austria	1,429,525,580	1,201,282	220,000		Kilo	

2020

الاستيرادات السلعية (غير النفطية)

Imports (non-oil) by commodity and origin country for the year 2020

Con. Table (10) - Follow

(10) - يتبع

Commodity	Country	القيمة بالدينار	القيمة بالدولار	()	الكمية		القياسية	HS
		Value(I.D)	Value(\$)	Weight(K.G)	Quantity		Unit	
	Denmark	6,842,500	5,750	25,000			Kilo	
	Netherlands	355,810	299	136		هولندا	Kilo	
	Spain	1,949,895,920	1,638,568	879,050		اسبانيا	Kilo	
	Greece	5,265,750	4,425	1,500		اليونان	Kilo	
	European Union	6,538,838,097	5,494,822	1,707,576			Kilo	
	Russian Federation	90,678,000	76,200	40,000		روسيا الاتحادية	Kilo	
	Ukraine	25,385,080	21,332	42,000		اوكرانيا	Kilo	
	China	28,027,439,276	23,552,471	10,502,134		الصين	Kilo	
	South Korea	13,159,031,632	11,058,010	80,356,741		كوريا الجنوبية	Kilo	
	Sri Lanka	17,136,000	14,400	25,000			Kilo	
	Taiwan (Formosa)	34,471,920	28,968	25,000		تايوان ()	Kilo	
	Turkey	14,814,170,556	12,448,883	3,892,604		تركيا	Kilo	
	Iran	31,207,784,510	26,225,029	11,813,940		ايران	Kilo	
	India	915,387,568	769,233	118,917,193		الهند	Kilo	
	Indonesia	417,780,440	351,076	110,000		اندونيسيا	Kilo	
	Malaysia	214,367,731	180,141	18,622		ماليزيا	Kilo	
	Thailand	276,858,260	232,654	160,000		تايلند	Kilo	
	United States of America	5,300,621,367	4,454,304	2,653,649		الولايات المتحدة الأمريكية	Kilo	
	Canada	6,842,500	5,750	10,000			Kilo	
	Mexico	90,588,476	76,125	40,200		المكسيك	Kilo	
	Total	125,662,007,515	105,598,328	238,283,298				

2020

الاستيرادات السلعية (غير النفطية)

Imports (non-oil) by commodity and origin country for the year 2020

Con. Table (10) - Follow

(10) - يتبع

Commodity	Country	القيمة بالدينار	القيمة بالدولار	()	الكمية		القياسية	HS
		Value(I.D)	Value(\$)	Weight(K.G)	Quantity		Unit	
Telegraph and telephone cables containing ten pairs or more	Iran	366,761,046	308,203	30,800		ايران	Kilo	كابلات البرق والهاتف 85442020
	Total	366,761,046	308,203	30,800				
Other coaxial cables and other coaxial electric conductors	Jordan	16,660,000	14,000	13,000		المملكة الاردنية الهاشمية	Kilo	غيرها من كابلات متحده المحور وغيرها من موصلات كهربائيه 85442090
	Italy	100,693,040	84,616	22,327		ايطاليا	Kilo	
	European Union	896,536,266	753,392	164,327			Kilo	
	China	651,554,786	547,525	64,487		الصين	Kilo	
	Total	1,665,444,092	1,399,533	264,141				
Other electrical connectors Madhlyhd no more than 80 (V) equipped with connectors	Jordan	33,320,000	28,000	19,000		المملكة الاردنية الهاشمية	Kilo	موصلات كهربائية أخرى معدة لجهود لا يزيد عن 80 (V) توصيل طرفيه 85444100
	Saudi Arabia	55,947,850	47,015	30,000		المملكة العربية السعودية	Kilo	
	United Arab Emirates	89,557,020	75,258	47,648		الامارات العربية	Kilo	
	United Kingdom	22,598,100	18,990	2,000			Kilo	
	France	22,016,190	18,501	2,000			Kilo	
	Italy	779,212,000	654,800	38,000		ايطاليا	Kilo	

2020

الاستيرادات السلعية (غير النفطية)

Imports (non-oil) by commodity and origin country for the year 2020

Con. Table (10) - Follow

(10) - يتبع

Commodity	Country	القيمة بالدينار	القيمة بالدولار	()	الكمية	القياسية	Unit	HS
		Value(I.D)	Value(\$)	Weight(K.G)	Quantity			
	Germany	2,119,390	1,781	2,000		المانيا	Kilo	
	Ireland	26,656,000	22,400	15,000		ايرلندا	Kilo	
	Spain	34,689,690	29,151	2,000		اسبانيا	Kilo	
	European Union	944,788,600	793,940	554,100			Kilo	
	Ukraine	437,899,770	367,983	220,000		اوكرانيا	Kilo	
	China	651,320,320	547,328	435,830		الصين	Kilo	
	Turkey	1,176,937,370	989,023	372,000		تركيا	Kilo	
	Iran	10,021,057,830	8,421,057	3,949,000		ايران	Kilo	
	India	6,642,063,540	5,581,566	393,800		الهند	Kilo	
	Pakistan	5,616,800	4,720	1,000			Kilo	
	Thailand	112,652,540	94,666	65,000		تايلند	Kilo	
	South Africa	2,573,970	2,163	630		جنوب افريقيا	Kilo	
	United States of America	135,631,440	113,976	48,567		الولايات المتحدة الامريكية	Kilo	
	Ecuador	64,974,000	54,600	35,000			Kilo	
	Total	21,261,632,420	17,866,918	6,232,575				
Gerhamn other electrical connectors Madhljhd no more than 80 (V)	Egypt	161,096,250	135,375	75,000		جمهورية مصر العربية	Kilo	غير هامن موصلات كهربائية أخرى معدة لجهود لا يزيد عن 80 (V)
	Turkey	2,509,749,270	2,109,033	1,630,000		تركيا	Kilo	
	Iran	518,554,400	435,760	320,000		ايران	Kilo	
	India	432,357,940	363,326	321,000		الهند	Kilo	
	Thailand	151,427,500	127,250	90,000		تايلند	Kilo	
	Total	3,773,185,360	3,170,744	2,436,000				

2020

الاستيرادات السلعية (غير النفطية)

Imports (non-oil) by commodity and origin country for the year 2020

Con. Table (10) - Follow

(10) - يتبع

Commodity	Country	القيمة بالدينار	القيمة بالدولار	()	الكمية		القياسية		HS
		Value(I.D)	Value(\$)	Weight(K.G)	Quantity		Unit		
OTHER INSULATED ELECTRIC CONDUCTORS, FOR A VOLTAGE EXCEEDING (80) V, BUT NOT EXCEEDING (1000) V, FITTED WITH CONNECTORS OF A KIND USES FOR TELECOMMUNICATION.	Italy	22,372,000	18,800	9,400		إيطاليا	Kilo	كابلات كهربائية يزيد مقطعها العرضي عن 10 ملم وجهداها عن 300 توصيل طرفيه	85445110
	Germany	3,623,250,120	3,044,748	2,029,832		المانيا	Kilo		
	European Union	13,084,050	10,995	10,995			Kilo		
	China	54,168,800	45,520	29,240		الصين	Kilo		
	South Korea	200,487,630	168,477	16,000		كوريا الجنوبية	Kilo		
	United States of America	690,169,857	579,975	15,000		الولايات المتحدة الأمريكية	Kilo		
	Total	4,603,532,457	3,868,515	2,110,467					

2020

الاستيرادات السلعية (غير النفطية)

Imports (non-oil) by commodity and origin country for the year 2020

Con. Table (10) - Follow

(10) - يتبع

Commodity	Country	القيمة بالدينار	القيمة بالدولار	()	الكمية		القياسية		HS
		Value(I.D)	Value(\$)	Weight(K.G)	Quantity		Unit		
Telegraph and telephone cables containing ten pairs Akthermzodh tools or connectors Abjahdesid for 80 volts and not more than 1000 V	China	19,218,500	16,150	16,150		الصين	Kilo	كابلات البرق والهاتف بادوات توصيل طرفيه بجهديزيد عن 80 ولا يزيد عن 1000	85445130
	Total	19,218,500	16,150	16,150					
Electrical cables over cross section of 10 mm and effort for 300-volt	Jordan	79,962,050	67,195	56,000		المملكة الاردنية الهاشمية	Kilo	كابلات كهربانيه يزيد مقطعها العرضي عن 10 ملم وجهدها عن 300	85445910
	Lebanon	15,529,500	13,050	26,000			Kilo		
	United Arab Emirates	75,301,963	63,279	18,800		الامارات العربية	Kilo		
	France	631,478,260	530,654	450,000			Kilo		
	Germany	38,080,000	32,000	1,633,000		المانيا	Kilo		
	European Union	3,627,197,350	3,048,065	748,389			Kilo		
	China	4,179,523,201	3,512,205	604,069		الصين	Kilo		
	South Korea	1,144,328,990	961,621	55,000		كوريا الجنوبية	Kilo		
	Turkey	2,797,665,010	2,350,979	1,462,100		تركيا	Kilo		
	Iran	13,332,090,030	11,203,437	3,287,350		ايران	Kilo		

2020

الاستيرادات السلعية (غير النفطية)

Imports (non-oil) by commodity and origin country for the year 2020

Con. Table (10) - Follow

(10) - يتبع

Commodity	Country	القيمة بالدينار	القيمة بالدولار	()	الكمية	القياسية	HS		
		Value(I.D)	Value(\$)	Weight(K.G)	Quantity			Unit	
	India	46,480,210	39,059	10,000		الهند	Kilo		
	Indonesia	4,819,500	4,050	2,805		اندونيسيا	Kilo		
	Thailand	27,905,500	23,450	15,000		تايلند	Kilo		
	United States of America	998,105,836	838,744	151,235		الولايات المتحدة الأمريكية	Kilo		
	Brazil	22,312,500	18,750	15,000		البرازيل	Kilo		
	Total	27,020,779,900	22,706,538	8,534,748					
PAPER INSULATED ELECTRIC CONDUCTORS, FOR A VOLTAGE EXCEEDING (80) V BUT NOT EXCEEDING (1000) V, NOT FITTED WITH CONNECTORS,	Jordan	91,987,000	77,300	132,000		المملكة الاردنية الهاشمية	Kilo	اسلاك كهربائية لايزيد مقطعها العرضي عن 10	85445920
	Saudi Arabia	37,931,250	31,875	75,679		المملكة العربية السعودية	Kilo		
	European Union	11,632,250	9,775	38,636			Kilo		
	China	3,805,871,328	3,198,211	7,201,155		الصين	Kilo		
	South Korea	285,392,619	239,826	530,588		كوريا الجنوبية	Kilo		
	Iran	454,225,380	381,702	1,265,039		ايران	Kilo		
	India	33,915,000	28,500	63,053		الهند	Kilo		
	Indonesia	8,330,000	7,000	15,487		اندونيسيا	Kilo		

2020

الاستيرادات السلعية (غير النفطية)

Imports (non-oil) by commodity and origin country for the year 2020

Con. Table (10) - Follow

(10) - يتبع

Commodity	Country	القيمة بالدينار	القيمة بالدولار	()	الكمية		القياسية		HS
		Value(I.D)	Value(\$)	Weight(K.G)	Quantity		Unit		
	United States of America	14,105,070	11,853	45,957		الولايات المتحدة الأمريكية	Kilo		
	Total	4,743,389,897	3,986,042	9,367,594					
OTHER INSULATED ELECTRIC CONDUCTORS, FOR A VOLTAGE EXCEEDING (80) V BUT NOT EXCEEDING (1000) V, NOT FITTED WITH CONNECTORS, OTHER THAN THOSE INSULATED BY PAPER	European Union	1,123,290,980	943,942	26,000			Kilo	موصلات كهربائية اخر بجهد يزيد عن 80 (V) يزيد عن 1000 (V)	85445990
	Total	1,123,290,980	943,942	26,000					
Electrical cables over cross section of 10 mm and effort more than 1000 volts	Jordan	18,445,000	15,500	28,182		المملكة الاردنية الهاشمية	Kilo	كابلات كهربائية يزيد مقطعها العرضي عن 10 ملم وجهدا يزيد 1000	85446010
	Saudi Arabia	107,695,000	90,500	164,545		المملكة العربية السعودية	Kilo		
	Oman	1,343,380,290	1,128,891	2,052,529			Kilo		

2020

الاستيرادات السلعية (غير النفطية)

Imports (non-oil) by commodity and origin country for the year 2020

Con. Table (10) - Follow

(10) - يتبع

Commodity	Country	القيمة بالدينار	القيمة بالدولار	()	الكمية	القياسية	Unit	HS
		Value(I.D)	Value(\$)	Weight(K.G)	Quantity			
	European Union	23,031,260	19,354	35,189			Kilo	
	Iran	133,375,200	112,080	30,000		ايران	Kilo	
	Malaysia	41,108,550	34,545	62,809		ماليزيا	Kilo	
	United States of America	1,620,780	1,362	2,476		الولايات المتحدة الامريكية	Kilo	
	Total	1,668,656,080	1,402,232	2,375,730				
Electrical wire cross section not exceeding 10 mm hard over 1000 volts	Jordan	15,470,000	13,000	39,883		المملكة الاردنية الهاشمية	Kilo	اسلاك كهربائية لا يزيد مقطعها العرضي عن 10 ملم بجهد يزيد عن 1000
	Saudi Arabia	26,790,375	22,513	87,941		المملكة العربية السعودية	Kilo	
	Egypt	38,913,000	32,700	127,734		جمهورية مصر العربية	Kilo	
	Germany	46,531,380	39,102	152,742		المانيا	Kilo	
	China	1,997,857,406	1,678,872	4,074,841		الصين	Kilo	
	Iran	138,972,960	116,784	395,453		ايران	Kilo	
	Malaysia	151,725,000	127,500	498,047		ماليزيا	Kilo	
	Total	2,416,260,121	2,030,471	5,376,641				
Other than fiber optic cables	Lebanon	146,816,250	123,375	25,000			Kilo	غيرها من كابلات من اليااف بصريه
	Italy	125,116,600	105,140	5,000		ايطاليا	Kilo	
	Germany	997,319,960	838,084	15,428		المانيا	Kilo	
	European Union	53,410,770	44,883	10,000			Kilo	
	China	457,424,100	384,390	22,000		الصين	Kilo	

2020

الاستيرادات السلعية (غير النفطية)

Imports (non-oil) by commodity and origin country for the year 2020

Con. Table (10) - Follow

(10) - يتبع

Commodity	Country	القيمة بالدينار	القيمة بالدولار	()	الكمية	القياسية	Unit	HS
		Value(I.D)	Value(\$)	Weight(K.G)	Quantity			
	Total	1,780,087,680	1,495,872	77,428				
Electrical insulators of glass	Malaysia	15,470,000	13,000	26,240		ماليزيا	Kilo	عازلات للكهرباء من 85461000
	Mexico	528,994,270	444,533	444,533		المكسيك	Kilo	
	Total	544,464,270	457,533	470,773				
Electrical insulators of ceramics	Italy	140,143,920	117,768	4,177,600		ايطاليا	Kilo	عازلات للكهرباء من 85462000
	European Union	29,170,470	24,513	36,184			Kilo	
	China	208,301,170	175,043	258,162		الصين	Kilo	
	Iran	23,596,510	19,829	53,829		ايران	Kilo	
	India	566,140,560	475,748	93,295		الهند	Kilo	
	Total	967,352,630	812,901	4,619,070				
Other than insulators of electricity from all materials.	European Union	370,239,940	311,126	96,850			Kilo	غيرها من عازلات للكهرباء من جميع 85469000
	Ukraine	387,935,240	325,996	234,491		اوكرانيا	Kilo	
	South Korea	204,315,634	171,694	171,694		كوريا الجنوبية	Kilo	
	Thailand	386,057,420	324,418	324,418		تايلند	Kilo	
	Total	1,348,548,234	1,133,234	827,453				
Aazlhlkahraba pieces of ceramics	Italy	550,284,084	462,424	85,000		ايطاليا	Kilo	قطع عازلة للكهرباء من 85471000
	European Union	288,440,768	242,387	78,200			Kilo	

2020

الاستيرادات السلعية (غير النفطية)

Imports (non-oil) by commodity and origin country for the year 2020

Con. Table (10) - Follow

(10) - يتبع

Commodity	Country	القيمة بالدينار	القيمة بالدولار	()	الكمية		القياسية		HS
		Value(I.D)	Value(\$)	Weight(K.G)	Quantity		Unit		
	China	329,853,530	271,216	205,636		الصين	Kilo		
	Iran	36,985,200	31,080	124,320		ايران	Kilo		
	Total	1,205,563,582	1,007,107	493,156					
Cut dielectric of plastics	Jordan	122,577,140	103,006	58,270		المملكة الاردنية الهاشمية	Kilo	قطع عازلة للكهرباء	85472000
	Kuwait	24,469,970	20,563	56,000		الكويت	Kilo		
	Lebanon	18,683,000	15,700	31,000			Kilo		
	Oman	57,120,000	48,000	17,000			Kilo		
	United Arab Emirates	447,685,140	376,206	389,090		الامارات العربية	Kilo		
	Egypt	41,293,000	34,700	10,000		جمهورية مصر العربية	Kilo		
	United Kingdom	2,388,330	2,007	17,000			Kilo		
	France	116,076,170	97,543	42,000			Kilo		
	Italy	748,701,590	629,161	99,090		ايطاليا	Kilo		
	Germany	1,094,375,170	919,643	61,000		المانيا	Kilo		
	Netherlands	4,165,000	3,500	17,000		هولندا	Kilo		
	Spain	39,270,000	33,000	10,000		اسبانيا	Kilo		
	Greece	592,451,020	497,858	120,000		اليونان	Kilo		
	European Union	148,030,050	124,395	30,000			Kilo		
	Romania	9,993,001,200	8,397,480	520,000		رومانيا	Kilo		
China	22,060,248,560	18,538,024	6,532,680		الصين	Kilo			
Vietnam	28,560,000	24,000	17,000		فيتنام	Kilo			
South Korea	1,075,081,700	903,430	219,000		كوريا الجنوبية	Kilo			
Turkey	353,221,750	296,825	690,000		تركيا	Kilo			

2020

الاستيرادات السلعية (غير النفطية)

Imports (non-oil) by commodity and origin country for the year 2020

Con. Table (10) - Follow

(10) - يتبع

Commodity	Country	القيمة بالدينار	القيمة بالدولار	()	الكمية		القياسية		HS
		Value(I.D)	Value(\$)	Weight(K.G)	Quantity		Unit		
	Iran	8,238,340,250	6,922,975	2,492,820		ايران	Kilo		
	India	1,205,143,940	1,012,726	511,090		الهند	Kilo		
	Indonesia	120,918,280	101,612	134,000		اندونيسيا	Kilo		
	Thailand	74,113,200	62,280	17,000		تايلند	Kilo		
	United States of America	309,771,280	260,312	71,090		الولايات المتحدة الأمريكية	Kilo		
	Mexico	696,340,400	585,160	25,000		المكسيك	Kilo		
	Brazil	162,969,310	136,949	39,000		البرازيل	Kilo		
	Total	47,774,995,450	40,147,055	12,226,130					
Other pieces of insulation for machinery and equipment and electrical installations, made wholly of insulating material, whether or not containing metal parts assembly (such as sheaths screw lamps) are integrated in a block of foam during molding, but ins	China	71,469,972	60,059	2,000		الصين	Kilo	غيرها من للآلات والأجهزة والمنشآت الكهربائية، مصنوعة كلياً من مواد محتوية على قطع معدنية للتجميع) (أثناء القولبة، غير 85.46؛ أنابيب عازلة للتديد	85479000
	South Korea	483,261,142	406,102	8,000		كوريا الجنوبية	Kilo		

2020

الاستيرادات السلعية (غير النفطية)

Imports (non-oil) by commodity and origin country for the year 2020

Con. Table (10) - Follow

(10) - يتبع

Commodity	Country	القيمة بالدينار	القيمة بالدولار	()	الكمية		القياسية	HS
		Value(I.D)	Value(\$)	Weight(K.G)	Quantity		Unit	
	Total	554,731,114	466,161	10,000				
	Total chapter	981,405,004,313	813,784,498	475,598,542	40,471,993			
Vehicles, aircraft, vessels and associated transport equipment								86
Maintenance or service vehicles for the railway or the like, although the self-propelled (such as repair shops and vehicles cranes and trucks and gravel trucks KD row lines and testing vehicles and vehicle inspection and testing of railway).	Turkey	317,550,000	217,500	23,490	220	تركيا	NO.	86040000
	United States of America	29,202,600	24,540	451	3	الولايات المتحدة الأمريكية	NO.	
	Total	346,752,600	242,040	23,941	223			

2020

الاستيرادات السلعية (غير النفطية)

Imports (non-oil) by commodity and origin country for the year 2020

Con. Table (10) - Follow

(10) - يتبع

Commodity	Country	القيمة بالدينار	القيمة بالدولار	()	الكمية		القياسية		HS
		Value(I.D)	Value(\$)	Weight(K.G)	Quantity		Unit		
Containers (including containers for the transport of fluids) specially designed and equipped for carriage by one or more modes of transport.	China	4,398,403,030	3,696,137	1,332,500	499	الصين	NO.	حاويات (حاويات نقل السوائل مصممة ومجهزة خصيصا للنقل بوسيلة أو	86090000
	United States of America	1,076,624,844	904,727	13,660	14	الولايات المتحدة الأمريكية	NO.		
	Total	5,475,027,874	4,600,864	1,346,160	513				
Total chapter		5,821,780,474	4,842,904	1,370,101	736				
Vehicles other than railway or tramway rolling-stock, and parts and accessories thereof.								سيارة، جرارات، دراجات وعربات أرضية آخر، أجزاؤها ولوازمها	87
Pedestrian controlled tractors	Saudi Arabia	166,600,000	140,000	119,000	56	المملكة العربية السعودية	NO.	جرارات زراعية صغيرة	87011000
	Italy	3,507,951,870	2,935,873	2,108,100	764	إيطاليا	NO.		
	Sweden	158,654,370	133,323	71,600	38	السويد	NO.		
	Netherlands	12,295,080	10,332	9,000	4	هولندا	NO.		
	European Union	871,794,000	732,600	19,500	7		NO.		
	China	587,660,850	491,715	324,500	1,113	الصين	NO.		

2020

الاستيرادات السلعية (غير النفطية)

Imports (non-oil) by commodity and origin country for the year 2020

Con. Table (10) - Follow

(10) - يتبع

Commodity	Country	القيمة بالدينار	القيمة بالدولار	()	الكمية	القياسية	Unit	HS
		Value(I.D)	Value(\$)	Weight(K.G)	Quantity			
	South Korea	88,274,200	74,180	6,000	3	كوريا الجنوبية	NO.	
	Iran	2,380,000	2,000	3,000	1	ايران	NO.	
	India	348,670,000	293,000	27,000	9	الهند	NO.	
	Japan	449,681,960	377,884	123,000	41	اليابان	NO.	
	United States of America	771,003,380	647,902	189,800	72	الولايات المتحدة الامريكية	NO.	
	Canada	43,161,300	36,270	3,000	2		NO.	
	Mexico	13,280,400	11,160	1,500	1	المكسيك	NO.	
	Total	7,021,407,410	5,886,239	3,005,000	2,111			
Road tractors for semi-trailers	China	168,373,100	141,490	400,000	200	الصين	NO.	87012000 للمقطورات النصفية
	Total	168,373,100	141,490	400,000	200			
Other Tractors (other than tractors of heading 87.09).	United Kingdom	9,693,740	8,146	1,500	1		NO.	87019000 (الجرارات الزراعية) 87.09
	Italy	696,825,920	585,568	339,500	171	ايطاليا	NO.	
	Sweden	3,689,000	3,100	2,000	1	السويد	NO.	
	Germany	38,334,660	32,214	9,000	5	المانيا	NO.	
	China	446,915,210	375,559	24,000	16	الصين	NO.	
	Japan	519,538,530	436,587	71,000	44	اليابان	NO.	
	United States of America	319,720,870	268,673	18,500	11	الولايات المتحدة الامريكية	NO.	
	Total	2,034,717,930	1,709,847	465,500	249			

2020

الاستيرادات السلعية (غير النفطية)

Imports (non-oil) by commodity and origin country for the year 2020

Con. Table (10) - Follow

(10) - يتبع

Commodity	Country	القيمة بالدينار	القيمة بالدولار	()	الكمية		القياسية		HS
		Value(I.D)	Value(\$)	Weight(K.G)	Quantity		Unit		
Motor vehicles for the transport of ten or more persons, including the driver. With compression? ignition internal combustion piston engine (diesel or semi?diesel)	China	411,692,400	345,960	93,000	31	الصين	NO.	سيارات معدة لنقل عشرة فيهم السائق. مجهزة بمحرك ذي مكابس يتم الاشتعال فيها بالضغط (ديزل أو نصف ديزل)	87021000
	South Korea	2,195,009,740	1,844,546	405,000	135	كوريا الجنوبية	NO.		
	Japan	1,714,492,500	1,440,750	183,000	61	اليابان	NO.		
	United States of America	92,753,360	77,944	15,000	5	الولايات المتحدة الأمريكية	NO.		
	Mexico	17,497,760	14,704	3,000	1	المكسيك	NO.		
	Total		4,431,445,760	3,723,904	699,000	233			
Other of Motor vehicles for the transport of ten or more persons, including the driver.	United Kingdom	171,360,000	144,000	18,000	10		NO.	غيرها من سيارات معدة أكثر، بمن فيهم السائق.	87029000
	France	807,143,680	678,272	70,500	28		NO.		
	Italy	51,622,200	43,380	5,500	3	إيطاليا	NO.		
	Sweden	13,812,330	11,607	2,500	1	السويد	NO.		
	Germany	153,082,790	128,641	16,000	7	ألمانيا	NO.		

2020

الاستيرادات السلعية (غير النفطية)

Imports (non-oil) by commodity and origin country for the year 2020

Con. Table (10) - Follow

(10) - يتبع

Commodity	Country	القيمة بالدينار	القيمة بالدولار	()	الكمية		القياسية		HS
		Value(I.D)	Value(\$)	Weight(K.G)	Quantity		Unit		
	China	3,921,477,230	3,267,037	522,000	251	الصين	NO.		
	South Korea	9,060,615,610	7,610,219	1,119,300	500	كوريا الجنوبية	NO.		
	Iran	66,040,240	55,496	7,000	4	ايران	NO.		
	India	293,189,820	246,378	9,000	6	الهند	NO.		
	Japan	2,994,568,360	2,516,444	308,000	143	اليابان	NO.		
	United States of America	897,182,650	753,935	70,500	32	الولايات المتحدة الأمريكية	NO.		
	Total	18,430,094,910	15,455,409	2,148,300	985				
Vehicles specially designed for travelling on snow; golf cars and similar vehicles	China	40,460,000	34,000	4,250	4	الصين	NO.	سيارات مصممة خصيصا للسير على الثلج؛ سيارات خاصة ملاعب الغولف وسيارات	87031000
	Total	40,460,000	34,000	4,250	4				

2020

الاستيرادات السلعية (غير النفطية)

Imports (non-oil) by commodity and origin country for the year 2020

Con. Table (10) - Follow

(10) - يتبع

Commodity	Country	القيمة بالدينار	القيمة بالدولار	()	الكمية		القياسية		HS
		Value(I.D)	Value(\$)	Weight(K.G)	Quantity		Unit		
Fourwheeled motor vehicles,with spark?ignition internal combustion reciprocating current, Of a cylinder capacity not exceeding 1,000 cc .Clearance model year or the year, followed by	United States of America	40,947,900	34,410	2,000	1	الولايات المتحدة الامريكية	NO.	سيارات ذات دفع رباعي مجهزة بمحركات ذات مكابس متناوبة يتم الاشتعال الداخلي فيها : سعه اسطوانتها 3 1000 موديل سنةالتخليص او السنة التي تليها	87032131
	Total	40,947,900	34,410	2,000	1				

2020

الاستيرادات السلعية (غير النفطية)

Imports (non-oil) by commodity and origin country for the year 2020

Con. Table (10) - Follow

(10) - يتبع

Commodity	Country	القيمة بالدينار	القيمة بالدولار	()	الكمية		القياسية	HS	
		Value(I.D)	Value(\$)	Weight(K.G)	Quantity		Unit		
Fourwheeled motor vehicles with spark?ignition internal combustion reciprocating piston engine,Model the first year preceding the year of clearance or more,, Of a cylinder capacity not exceeding 1,000 cc	Germany	58,932,370	49,523	4,000	2	المانيا	NO.	سيارات ذات دفع رباعي مجهزة بمحركات ذات مكابس متناوبة يتم الاشتعال الداخلي فيها :سعه اسطوانتها 3 1000 موديل السنة الاولى التي تسبق سنه التخليص او	87032132
	China	44,976,050	37,795	6,000	3	الصين	NO.		
	Japan	14,733,390	12,381	2,000	1	اليابان	NO.		
	United States of America	92,464,190	77,701	12,500	7	الولايات المتحدة الامريكية	NO.		
	Canada	34,175,610	28,719	3,500	2		NO.		
	Mexico	93,772,000	78,800	10,500	7	المكسيك	NO.		
	Total	339,053,610	284,919	38,500	22				

2020

الاستيرادات السلعية (غير النفطية)

Imports (non-oil) by commodity and origin country for the year 2020

Con. Table (10) - Follow

(10) - يتبع

Commodity	Country	القيمة بالدينار	القيمة بالدولار	()	الكمية		القياسية		HS
		Value(I.D)	Value(\$)	Weight(K.G)	Quantity		Unit		
Emergency vehicless with spark?ignition internal combustion reciprocating piston engine a cylinder capacity not exceeding 1,000 cc	China	335,216,000	229,600	168,000	56	الصين	NO.	سيارات (شرطه ,نقل مساجين , (مجهزة متناوبة يتم الاشتعال الداخلي فيها بالشرر: اسطواناتها لا تتجاوز 100 3 0	87032150
	Turkey	258,082,440	216,876	9,000	3	تركيا	NO.		
	Japan	1,120,801,500	941,850	94,000	47	اليابان	NO.		
	Total	1,714,099,940	1,388,326	271,000	106				
. Motor homes, with spark?ignition internal combustion reciprocating piston engines, a cylinder capacity not exceeding 1,000 cc	Germany	66,640,000	56,000	2,500	1	المانيا	NO.	سيارات ذات بيوت محمولة عليها) هوم (وما يماثلها والنزهات ذات دفع رباعي سعة اسطواناتها 3 1000	87032160
	Total	66,640,000	56,000	2,500	1				

2020

الاستيرادات السلعية (غير النفطية)

Imports (non-oil) by commodity and origin country for the year 2020

Con. Table (10) - Follow

(10) - يتبع

Commodity	Country	القيمة بالدينار	القيمة بالدولار	()	الكمية	القياسية	Unit	HS	
		Value(I.D)	Value(\$)	Weight(K.G)	Quantity				
Saloon cars: spark ignition, a cylinder capacity exceeding 1,000 cc but not exceeding 1,500 cc .Clearance model year or the year, followed by	Egypt	13,185,200	11,080	1,500	1	جمهورية مصر العربية	NO.	سيارات سياحية مجهزة متناوبه يتم الاشتعال فيها بالشرر سعته اسطوانتها تتجاوز 3 1000 3 1500 موديل سنه التخليص او السنه التي تليها	87032211
	United Kingdom	297,500,000	250,000	1,500	1		NO.		
	Italy	21,027,300	17,670	1,500	1	ايطاليا	NO.		
	Cech	166,600,000	140,000	15,000	10	تشيك	NO.		
	Slovak	1,216,180,000	1,022,000	109,500	73	سلوفاكية	NO.		
	South Korea	1,598,300,900	1,343,110	160,500	107	كوريا الجنوبية	NO.		
	Turkey	13,280,400	11,160	1,500	1	تركيا	NO.		
	India	12,173,700	10,230	1,500	1	الهند	NO.		
	Indonesia	95,200,000	80,000	7,500	5	اندونيسيا	NO.		
	Japan	1,849,051,750	1,553,825	64,500	43	اليابان	NO.		
	Thailand	153,367,200	128,880	13,500	7	تايلند	NO.		
	United States of America	2,759,752,800	2,319,120	215,000	143	الولايات المتحدة الامريكية	NO.		
	Canada	753,008,200	632,780	61,500	41		NO.		
	Mexico	926,954,951	778,954	89,080	69	المكسيك	NO.		
	Australia	32,320,400	27,160	3,000	2	استراليا	NO.		
	Total	9,907,902,801	8,325,969	746,580	505				

2020

الاستيرادات السلعية (غير النفطية)

Imports (non-oil) by commodity and origin country for the year 2020

Con. Table (10) - Follow

(10) - يتبع

Commodity	Country	القيمة بالدينار	القيمة بالدولار	()	الكمية	القياسية	Unit	HS	
		Value(I.D)	Value(\$)	Weight(K.G)	Quantity				
Saloon cars: , , spark ignition, a cylinder capacity exceeding 1,500 cc but not exceeding 3,000 cc. Clearance model year or the year, followed by	Jordan	9,071,807,920	7,623,368	246,000	164	المملكة الاردنية الهاشمية	NO.	سيارات سياحية مجهزة متناوبه يتم الاشتعال فيها بالشرر سعته اسطوانتها تتجاوز 3 1500 موديل سنه التخليص او السنه التي تليها	87032311
	Kuwait	216,342,000	181,800	26,500	11	الكويت	NO.		
	Saudi Arabia	185,347,260	155,754	13,500	9	المملكة العربية السعودية	NO.		
	Bahrain	5,834,570	4,903	1,500	1	البحرين	NO.		
	United Arab Emirates	230,688,640	193,856	31,000	20	الامارات العربية	NO.		
	Egypt	13,494,600	11,340	1,500	1	جمهورية مصر العربية	NO.		
	Morocco	1,311,760,800	1,102,320	138,000	92		NO.		
	United Kingdom	13,728,613,730	11,497,707	304,500	203		NO.		
	France	3,512,324,130	2,948,907	205,000	136		NO.		
	Italy	17,916,365,920	15,022,938	1,329,500	883	ايطاليا	NO.		
	Sweden	267,948,730	225,167	33,000	22	السويد	NO.		
	Belgium	166,600,000	140,000	15,000	10	بلجيكا	NO.		
	Germany	19,594,882,970	16,383,889	842,000	548	المانيا	NO.		
	Denmark	13,280,400	11,160	1,500	1		NO.		

2020

الاستيرادات السلعية (غير النفطية)

Imports (non-oil) by commodity and origin country for the year 2020

Con. Table (10) - Follow

(10) - يتبع

Commodity	Country	القيمة بالدينار	القيمة بالدولار	()	الكمية		القياسية		HS
		Value(I.D)	Value(\$)	Weight(K.G)	Quantity		Unit		
	Spain	2,505,511,420	1,847,978	177,000	118	اسبانيا	NO.		
	European Union	49,008,960	41,184	6,000	4		NO.		
	Cech	12,495,431,390	10,342,341	1,113,000	742	تشيك	NO.		
	Slovak	75,209,988,030	63,155,637	6,333,000	4,222	سلوفاكية	NO.		
	China	38,321,925,740	32,152,946	4,963,371	3,300	الصين	NO.		
	Vietnam	23,672,670	19,893	3,000	2	فيتنام	NO.		
	South Korea	404,496,622,500	337,387,600	37,755,000	25,121	كوريا الجنوبية	NO.		
	Taiwan (Formosa)	565,074,510	472,029	64,500	43	تايوان ()	NO.		
	Turkey	4,617,945,060	3,878,094	505,500	337	تركيا	NO.		
	Iran	5,016,132,030	4,215,237	844,000	562	ايران	NO.		
	India	30,914,953,020	25,446,308	4,140,000	2,760	الهند	NO.		
	Indonesia	3,830,521,000	3,207,900	301,500	201	اندونيسيا	NO.		
	Japan	228,215,598,062	189,388,953	9,015,500	5,978	اليابان	NO.		
	Malaysia	26,631,010	22,379	3,000	2	ماليزيا	NO.		
	Thailand	13,061,188,990	10,892,861	1,049,500	699	تايلند	NO.		
	South Africa	285,600,000	240,000	22,500	15	جنوب افريقيا	NO.		
	United States of America	534,999,222,140	446,641,880	45,803,580	30,521	الولايات المتحدة الامريكية	NO.		
	Canada	187,612,868,960	156,642,614	16,787,500	11,189		NO.		
	Mexico	229,087,222,090	191,744,547	24,289,650	16,194	المكسيك	NO.		
	Australia	1,922,099,390	1,609,861	191,500	127	استراليا	NO.		
	New Zealand	31,264,870	26,273	1,500	1	نيوزيلندا	NO.		
	Total	1,839,523,773,512	1,534,879,624	156,558,601	104,239				

2020

الاستيرادات السلعية (غير النفطية)

Imports (non-oil) by commodity and origin country for the year 2020

Con. Table (10) - Follow

(10) - يتبع

Commodity	Country	القيمة بالدينار	القيمة بالدولار	()	الكمية		القياسية		HS
		Value(I.D)	Value(\$)	Weight(K.G)	Quantity		Unit		
Saloon cars, , , spark ignition, a cylinder capacity exceeding 1,500 cc but not exceeding 3,000 cc . Model the first year preceding the year of clearance or more	China	12,351,010	10,379	1,500	1	الصين	NO.	سيارات سياحية سعه اسطوانتها تتجاوز 3 1500 موديل 3 3000 السنة الاولى التي تسبق سنة التخليص او اكثر	87032312
	Total	12,351,010	10,379	1,500	1				
Saloon cars:, , spark ignition, a cylinder capacity exceeding 3,000 cc.Clearance model year or the year, followed by	South Korea	44,327,500	37,250	4,500	3	كوريا الجنوبية	NO.	سيارات سياحية مجهزة بمحركات ذات مكابس متناوبه يتم الاشتعال فيها بالشرر سعه اسطوانتها 3 موديل 3000 سنة التخليص او السنة التي تليها	87032411
	United States of America	87,238,900	73,310	9,000	6	الولايات المتحدة الامريكية	NO.		
	Canada	17,707,200	14,880	1,500	1		NO.		
	Mexico	38,734,500	32,550	4,500	3	المكسيك	NO.		
	Total	188,008,100	157,990	19,500	13				

2020

الاستيرادات السلعية (غير النفطية)

Imports (non-oil) by commodity and origin country for the year 2020

Con. Table (10) - Follow

(10) - يتبع

Commodity	Country	القيمة بالدينار	القيمة بالدولار	()	الكمية	القياسية	Unit	HS	
		Value(I.D)	Value(\$)	Weight(K.G)	Quantity				
Saloon cars: , , spark ignition, a cylinder capacity exceeding 3,000 cc. Model the first year preceding the year of clearance or more	United States of America	53,550,000	45,000	3,000	1	الولايات المتحدة الأمريكية	NO.	سيارات سياحية مجهزة متناوبه يتم الاشتعال فيها بالشرر سعته اسطوانتها تتجاوز 3000 موديل 3000 السنة الاولى التي تسبق سنة التخليص او اكثر	87032412
	Total	53,550,000	45,000	3,000	1				
Dumpers designed for offhighway use	Kuwait	17,850,000	15,000	10,000	1	الكويت	NO.	سيارات قلابه " "	87041000
	United Arab Emirates	72,249,660	60,714	90,000	8	الامارات العربية	NO.		
	Sweden	319,910,080	268,832	120,000	12	السويد	NO.		
	Germany	132,592,180	111,422	76,000	6	المانيا	NO.		
	South Korea	14,732,200	12,380	10,000	1	كوريا الجنوبية	NO.		
	Iran	41,769,000	35,100	46,800	4	ايران	NO.		
	Japan	332,010,000	279,000	27,000	9	اليابان	NO.		
	United States of America	416,500,000	350,000	90,000	10	الولايات المتحدة الأمريكية	NO.		
	Total	1,347,613,120	1,132,448	469,800	51				

2020

الاستيرادات السلعية (غير النفطية)

Imports (non-oil) by commodity and origin country for the year 2020

Con. Table (10) - Follow

(10) - يتبع

Commodity	Country	القيمة بالدينار	القيمة بالدولار	()	الكمية	القياسية	Unit	HS	
		Value(I.D)	Value(\$)	Weight(K.G)	Quantity				
Motor vehicles for the transport of goods..Pickups, compression ignition, g.v.w. not exceeding 5 tonnes	Jordan	384,722,835	323,297	36,000	18	المملكة الاردنية الهاشمية	NO.	سيارات لنقل البضائع مجهزة بمحرك ذي مكابس يتم الاشتعال فيها (ديزل أو نصف ديزل) لا يزيد وزنها المحمله القصوى 5 شاحنات صغيره (وانيت)بيك اب بغماره او بغمارتين ,جاهزه	87042110
	United Arab Emirates	29,298,074	24,620	1,500	1	الامارات العربية	NO.		
	Egypt	9,222,500	7,750	1,500	1	جمهورية مصر العربية	NO.		
	Morocco	161,840,000	136,000	16,000	8		NO.		
	United Kingdom	4,722,874,380	3,968,802	93,500	59		NO.		
	France	30,058,210	25,259	3,500	2		NO.		
	Italy	4,580,719,360	3,849,344	416,000	220	إيطاليا	NO.		
	Sweden	484,994,020	407,558	46,000	23	السويد	NO.		
	Germany	977,124,470	821,113	64,500	34	المانيا	NO.		
	Spain	517,030,010	434,479	48,000	24	اسبانيا	NO.		
	European Union	41,225,170	34,643	4,000	2		NO.		
	Cech	3,051,956,110	2,564,669	296,500	197	تشيك	NO.		
	Slovak	21,068,399,030	17,704,537	2,279,000	1,265	سلوفاكية	NO.		
	China	34,755,617,772	28,725,803	7,067,000	3,553	الصين	NO.		
	South Korea	217,467,194,693	182,137,965	34,549,000	18,061	كوريا الجنوبية	NO.		

2020

الاستيرادات السلعية (غير النفطية)

Imports (non-oil) by commodity and origin country for the year 2020

Con. Table (10) - Follow

(10) - يتبع

Commodity	Country	القيمة بالدينار	القيمة بالدولار	()	الكمية		القياسية		HS
		Value(I.D)	Value(\$)	Weight(K.G)	Quantity		Unit		
	Taiwan (Formosa)	16,467,220	13,838	2,000	1	تايوان ()	NO.		
	Turkey	39,855,480	33,492	7,000	4	تركيا	NO.		
	Iran	402,408,020	338,158	47,500	26	ايران	NO.		
	India	2,187,615,080	1,838,332	282,500	165	الهند	NO.		
	Indonesia	117,545,820	98,778	8,000	4	اندونيسيا	NO.		
	Japan	28,165,413,850	23,668,415	1,630,000	849	اليابان	NO.		
	Thailand	126,728,544,540	105,898,206	8,602,000	4,336	تايلند	NO.		
	South Africa	1,863,540,000	1,566,000	172,000	86	جنوب افريقيا	NO.		
	United States of America	78,368,733,430	65,783,747	6,264,950	3,455	الولايات المتحدة الامريكية	NO.		
	Canada	13,723,598,840	11,532,436	1,357,150	772		NO.		
	Mexico	23,999,104,880	20,157,583	2,517,950	1,408	المكسيك	NO.		
	Brazil	5,337,150	4,485	1,500	1	البرازيل	NO.		
	Australia	61,101,740	51,346	8,000	4	استراليا	NO.		
	Total	563,961,542,684	472,150,655	65,822,550	34,579				

2020

الاستيرادات السلعية (غير النفطية)

Imports (non-oil) by commodity and origin country for the year 2020

Con. Table (10) - Follow

(10) - يتبع

Commodity	Country	القيمة بالدينار	القيمة بالدولار	()	الكمية		القياسية	HS
		Value(I.D)	Value(\$)	Weight(K.G)	Quantity		Unit	
Structures Containing the cockpit.Light transport trucks (dyna trucks, halforry and the like), whether or not fitted with tipping body: with compression ignition internal combustion piston engine (diesel or semidiesel) : g.v.w. not exceeding 5 tonnes	United Arab Emirates	120,071,000	100,900	42,000	14	الامارات العربية	NO.	87042121
	Italy	78,359,120	65,848	12,000	4	ايطاليا	NO.	
	Sweden	30,609,180	25,722	3,000	1	السويد	NO.	
	Germany	251,090,000	211,000	9,000	3	المانيا	NO.	
	Spain	39,270,000	33,000	3,000	1	اسبانيا	NO.	
	China	26,537,000	22,300	3,000	1	الصين	NO.	
	Iran	139,313,300	117,070	30,000	10	ايران	NO.	
	Japan	1,187,573,590	997,961	90,000	30	اليابان	NO.	
	Total	1,872,823,190	1,573,801	192,000	64			

2020

الاستيرادات السلعية (غير النفطية)

Imports (non-oil) by commodity and origin country for the year 2020

Con. Table (10) - Follow

(10) - يتبع

Commodity	Country	القيمة بالدينار	القيمة بالدولار	()	الكمية		القياسية	HS
		Value(I.D)	Value(\$)	Weight(K.G)	Quantity		Unit	
Tankers, body chassis, with compression ignition internal combustion piston engine (diesel or semidiesel) : g.v.w. not exceeding 5 tonnes	Iran	7,437,500	6,250	5,000	3	ايران	NO.	ايدان سيارات صهاريج للنقل الخفيف مركبه على الهيكل, جاهزه تجهزه يتم الاشتعال الداخلي فيها بالضغط (ديزل أو نصف ديزل):- لا يزيد وزنها الإجمالي القائم 5 : 87042132
	Japan	99,999,270	84,033	23,000	2	اليابان	NO.	
	Total	107,436,770	90,283	28,000	5			
Garbage body chassis, with compression ignition internal combustion piston engine (diesel or semidiesel) : g.v.w. not exceeding 5 tonnes	China	922,250,000	775,000	60,000	20	الصين	NO.	ايدان سيارات مركبه على الهيكل معده لنقل القمامه وان كانت تجهزه بوسائل للتعبئه او الضغط والترطيب, جاهزه 87042142
	Iran	48,195,000	40,500	29,400	10	ايران	NO.	
	Japan	311,299,240	261,596	42,200	12	اليابان	NO.	
	Total	1,281,744,240	1,077,096	131,600	42			

2020

الاستيرادات السلعية (غير النفطية)

Imports (non-oil) by commodity and origin country for the year 2020

Con. Table (10) - Follow

(10) - يتبع

Commodity	Country	القيمة بالدينار	القيمة بالدولار	()	الكمية		القياسية		HS
		Value(I.D)	Value(\$)	Weight(K.G)	Quantity		Unit		
Other vehicle chassis cabs, with compressionigniti on internal combustion piston engine (diesel or semidiesel) : g.v.w. not exceeding 5 tonnes	United Arab Emirates	19,040,000	16,000	32,000	2	الامارات العربية	NO.	هياكل سيارات محتوية على غرفه القيادة لشاحنات النقل الخفيف لايزيد وزنها الاجمالي مع الحمولة القصوى 5 جاهزه	87042150
	Sweden	30,609,180	25,722	20,000	1	السويد	NO.		
	Iran	20,884,500	17,550	23,400	2	ايران	NO.		
	Total	70,533,680	59,272	75,400	5				
Refrigerator vehicles, with compression ignition internal combustion piston engine (diesel or semidiesel) : g.v.w. not exceeding 5 tonnes	South Korea	2,038,829,380	1,713,302	430,500	191	كوريا الجنوبية	NO.	سيارات مجهزه بصناديق للتبريدلنقل الخفيف لايزيد وزنها الاجمالي القانم مع الحمولة 5 ذات صندوق قلاب جاهزة	87042160
	Japan	201,891,830	169,657	42,500	17	اليابان	NO.		
	Total	2,240,721,210	1,882,959	473,000	208				

2020

الاستيرادات السلعية (غير النفطية)

Imports (non-oil) by commodity and origin country for the year 2020

Con. Table (10) - Follow

(10) - يتبع

Commodity	Country	القيمة بالدينار	القيمة بالدولار	()	الكمية		القياسية		HS
		Value(I.D)	Value(\$)	Weight(K.G)	Quantity		Unit		
Other transport vehicles, with compression ignition internal combustion piston engine (diesel or semidiesel) : g.v.w. not exceeding 5 tonnes	Kuwait	685,440,000	576,000	480,000	32	الكويت	NO.	غيرها، من سيارات لنقل البضائع مجهزة بمحرك ذي مكابس يتم الاشتعال فيها بالضغط (ديزل أو نصف ديزل) لا يزيد وزنها الاجمالي القائم مع الحمولة القصوى 5	87042190
	Germany	163,315,600	137,240	45,000	8	المانيا	NO.		
	China	2,492,877,498	2,094,856	10,000	2	الصين	NO.		
	Total	3,341,633,098	2,808,096	535,000	42				
Lorry chassis cabs, with compression ignition internal combustion piston engine (diesel or semidiesel) : n, g.v.w. exceeding 5 tonnes but not exceeding 20 tonnes	Japan	1,613,669,750	1,356,025	135,100	49	اليابان	NO.	هياكل محتوية على غرفه القيادة للشاحنات الكبيره () يزيد وزنها الاجمالي وهي 5 يتجاوز 20 طن جاهزه	87042211
	Total	1,613,669,750	1,356,025	135,100	49				

2020

الاستيرادات السلعية (غير النفطية)

Imports (non-oil) by commodity and origin country for the year 2020

Con. Table (10) - Follow

(10) - يتبع

Commodity	Country	القيمة بالدينار	القيمة بالدولار	()	الكمية		القياسية	HS	
		Value(I.D)	Value(\$)	Weight(K.G)	Quantity		Unit		
Lorry body chassis, with compression ignition internal combustion piston engine (diesel or semidiesel) :n, g.v.w. exceeding 5 tonnes but not exceeding 20 tonnes	France	214,200,000	180,000	9,000	3		NO.	ابدان مركبه على الهيكل للشاحنات الكبيره () يزيد وزنها الإجمالي وهي محملة عن 5 أطنان ولا يتجاوز 20 جاهزه	87042212
	Germany	130,243,120	109,448	35,000	1	المانيا	NO.		
	Total	344,443,120	289,448	44,000	4				
Tipper chassis cabs, with compression ignition internal combustion piston engine (diesel or semidiesel) :n, g.v.w. exceeding 5 tonnes but not exceeding 20 tonnes	Sweden	364,513,660	306,314	67,000	19	السويد	NO.	هياكل محتويه على غرفه القيادة لسيارات ذات صندوق قلاب يزيد وزنها الإجمالي وهي 5 يتجاوز 20 ,جاهزه	87042221
	Germany	124,945,240	104,996	35,500	5	المانيا	NO.		
	South Korea	127,925,000	107,500	17,000	8	كوريا الجنوبية	NO.		
	Iran	12,941,250	10,875	3,000	1	ايران	NO.		

2020

الاستيرادات السلعية (غير النفطية)

Imports (non-oil) by commodity and origin country for the year 2020

Con. Table (10) - Follow

(10) - يتبع

Commodity	Country	القيمة بالدينار	القيمة بالدولار	()	الكمية		القياسية	HS
		Value(I.D)	Value(\$)	Weight(K.G)	Quantity		Unit	
	Japan	196,350,000	165,000	11,000	11	اليابان	NO.	
	Total	826,675,150	694,685	133,500	44			
Tipper body chassis,with compression ignition internal combustion piston engine (diesel or semidiesel) :n, g.v.w. exceeding 5 tonnes but not exceeding 20 tonnes	United Arab Emirates	171,097,010	143,779	90,000	17	الامارات العربية	NO.	87042222 ايدان مركبه على الهيكل لسيارات ذات صندوق قلاب يزيد وزنها الاجمالي وهي محملة 5 اطنان ولا يتجاوز 20طن جاهزه
	Sweden	786,437,680	660,872	168,000	32	السويد	NO.	
	Germany	928,151,280	777,228	195,000	41	المانيا	NO.	
	China	271,186,720	227,888	57,000	19	الصين	NO.	
	South Korea	755,569,080	634,932	195,000	65	كوريا الجنوبية	NO.	
	Iran	239,814,750	201,525	48,640	24	ايران	NO.	
	Japan	384,543,740	323,146	46,000	14	اليابان	NO.	
	Total	3,536,800,260	2,969,370	799,640	212			

2020

الاستيرادات السلعية (غير النفطية)

Imports (non-oil) by commodity and origin country for the year 2020

Con. Table (10) - Follow

(10) - يتبع

Commodity	Country	القيمة بالدينار	القيمة بالدولار	()	الكمية		القياسية	HS
		Value(I.D)	Value(\$)	Weight(K.G)	Quantity		Unit	
Tanker chassis cabs,with compression ignition internal combustion piston engine (diesel or semidiesel) :n, g.v.w. exceeding 5 tonnes but not exceeding 20 tonnes	Italy	2,369,290,000	1,991,000	33,000	11	ايطاليا	NO.	87042231
	Japan	14,399,000	12,100	3,000	1	اليابان	NO.	
	Total	2,383,689,000	2,003,100	36,000	12			
Tanker body chassis, with compression ignition internal combustion piston engine (diesel or semidiesel) :n, g.v.w. exceeding 5 tonnes but not exceeding 20 tonnes	Japan	60,690,000	51,000	20,000	1	اليابان	NO.	87042232
	Total	60,690,000	51,000	20,000	1			

2020

الاستيرادات السلعية (غير النفطية)

Imports (non-oil) by commodity and origin country for the year 2020

Con. Table (10) - Follow

(10) - يتبع

Commodity	Country	القيمة بالدينار	القيمة بالدولار	()	الكمية		القياسية		HS
		Value(I.D)	Value(\$)	Weight(K.G)	Quantity		Unit		
Garbage vehicle chassis cabs , with compression ignition internal combustion piston engine (diesel or semidiesel) :n, g.v.w. exceeding 5 tonnes but not exceeding 20 tonnes	Japan	82,124,280	69,012	11,000	5	اليابان	NO.	هياكل محتوية على غرفه القيادة لسيارات يزيد وزنها الاجمالي مع الحمولة عن 5 يتجاوز 20 القمامه وان كانت مجهزه بوسائل للتعينه او الضغط والترطيب ,جاهزه	87042241
	Total	82,124,280	69,012	11,000	5				
Garbage body chassis,with compression ignition internal combustion piston engine (diesel or semidiesel) :n, g.v.w. exceeding 5 tonnes but not exceeding 20 tonnes	Iran	22,015,000	18,500	7,000	7	ايران	NO.	ابدان مركبه على الهياكل لسيارات يزيد وزنها الاجمالي مع الحمولة عن 5طن ولا يتجاوز 20 معده لنقل القمامه وان كانت مجهزه بوسائل للتعينه او الضغط والترطيب ,جاهزه	87042242
	Total	22,015,000	18,500	7,000	7				

2020

الاستيرادات السلعية (غير النفطية)

Imports (non-oil) by commodity and origin country for the year 2020

Con. Table (10) - Follow

(10) - يتبع

Commodity	Country	القيمة بالدينار	القيمة بالدولار	()	الكمية		القياسية	HS	
		Value(I.D)	Value(\$)	Weight(K.G)	Quantity		Unit		
Concrete, gas vehicles, with compression ignition internal combustion piston engine (diesel or semidiesel) :n, g.v.w. exceeding 5 tonnes but not exceeding 20 tonnes	Germany	20,406,120	17,148	20,000	1	المانيا	NO.	سيارات ذات تركيبات اليه ومعدده خصيصا لنقل الاسمنت والخرسانه بحالتيهما الطريه ,وسيارات معدده خصيصا" والكيماويات يزد وزنها الاجمالي مع الحمولة عن 5طن ولا يتجاوز 20 جاهزه	87042270
	China	30,987,600	26,040	6,000	2	الصين	NO.		
	Canada	16,467,220	13,838	3,000	1		NO.		
	Total		67,860,940	57,026	29,000	4			
Other vehicle chassis cabs, with compression ignition internal combustion piston engine (diesel or semidiesel) :n, g.v.w. exceeding 5 tonnes but not exceeding 20 tonnes	Germany	130,243,120	109,448	20,000	1	المانيا	NO.	هيكل سيارات نقل بضائع محتويه على غرفه القيادة يزد وزنها الاجمالي مع الحمولة عن 5طن ولا يتجاوز 20 ,جاهزه	87042280
	Total	130,243,120	109,448	20,000	1				

2020

الاستيرادات السلعية (غير النفطية)

Imports (non-oil) by commodity and origin country for the year 2020

Con. Table (10) - Follow

(10) - يتبع

Commodity	Country	القيمة بالدينار	القيمة بالدولار	()	الكمية		القياسية	HS
		Value(I.D)	Value(\$)	Weight(K.G)	Quantity		Unit	
Refrigerator vehicles, with compression ignition internal combustion piston engine (diesel or semidiesel) :n, g.v.w. exceeding 5 tonnes but not exceeding 20 tonnes	South Korea	2,255,906,800	1,895,720	594,300	199	كوريا الجنوبية	NO.	87042291
	Total	2,255,906,800	1,895,720	594,300	199			
Other transport vehicles, with compression ignition internal combustion piston engine (diesel or semidiesel) :n, g.v.w. exceeding 5 tonnes but not exceeding 20 tonnes	Netherlands	184,450,000	155,000	3,000	1	هولندا	NO.	87042299
	China	143,593,730	120,667	9,000	3	الصين	NO.	
	Japan	40,112,520	33,708	3,000	1	اليابان	NO.	
	United States of America	837,279,240	703,596	3,000	1	الولايات المتحدة الأمريكية	NO.	

2020

الاستيرادات السلعية (غير النفطية)

Imports (non-oil) by commodity and origin country for the year 2020

Con. Table (10) - Follow

(10) - يتبع

Commodity	Country	القيمة بالدينار	القيمة بالدولار	()	الكمية		القياسية	HS
		Value(I.D)	Value(\$)	Weight(K.G)	Quantity		Unit	
	Canada	2,934,728,020	2,466,158	6,000	2		NO.	
	Total	4,140,163,510	3,479,129	24,000	8			
Lorry chassis cabs with compression ignition internal combustion piston engine (diesel or semi diesel) g.v.w. exceeding 20 tonnes	Kuwait	17,640,000	12,000	9,000	3	الكويت	NO.	87042311 هياكل محتوية على غرفه القيادة للشاحنات الكبيره () يزيد وزنها الإجمالي وهي 20طن جاهزه
	Qatar	15,147,762	10,376	6,000	2		NO.	
	United Arab Emirates	105,735,000	82,500	21,000	7	الامارات العربية	NO.	
	United Kingdom	571,490,999	393,157	15,000	5		NO.	
	France	464,100,000	390,000	39,000	13		NO.	
	Italy	1,195,810,000	983,000	66,000	22	ايطاليا	NO.	
	Sweden	462,018,060	376,418	60,000	20	السويد	NO.	
	Germany	1,300,748,100	1,047,634	60,000	20	المانيا	NO.	
	Netherlands	1,100,381,100	924,690	9,000	3	هولندا	NO.	
	China	529,401,990	439,221	42,000	16	الصين	NO.	
	South Korea	2,105,050,841	1,487,153	183,000	61	كوريا الجنوبية	NO.	
	India	416,500,000	350,000	6,000	2	الهند	NO.	
	Japan	2,996,956,694	2,486,841	315,800	106	اليابان	NO.	
	United States of America	107,509,010	88,427	27,000	9	الولايات المتحدة الامريكية	NO.	

2020

الاستيرادات السلعية (غير النفطية)

Imports (non-oil) by commodity and origin country for the year 2020

Con. Table (10) - Follow

(10) - يتبع

Commodity	Country	القيمة بالدينار	القيمة بالدولار	()	الكمية		القياسية	HS
		Value(I.D)	Value(\$)	Weight(K.G)	Quantity		Unit	
	Total	11,388,489,556	9,071,417	858,800	289			
Lorry body chassis, with compression ignition internal combustion piston engine (diesel or semi diesel) g.v.w. exceeding 20 tonnes	Italy	421,708,630	354,377	3,000	1	إيطاليا	NO.	87042312
	Sweden	116,315,360	97,744	15,000	5	السويد	NO.	
	Germany	1,920,491,020	1,613,858	201,000	67	ألمانيا	NO.	
	China	314,457,500	264,250	9,000	4	الصين	NO.	
	Japan	129,427,970	108,763	21,000	7	اليابان	NO.	
	United States of America	197,599,500	166,050	18,000	6	الولايات المتحدة الأمريكية	NO.	
	Total	3,099,999,980	2,605,042	267,000	90			
Tipper body chassis, with compression ignition internal combustion piston engine (diesel or semi diesel) g.v.w. exceeding 20 tonnes	Sweden	194,260,360	163,244	188,000	11	السويد	NO.	87042322
	Total	194,260,360	163,244	188,000	11			

2020

الاستيرادات السلعية (غير النفطية)

Imports (non-oil) by commodity and origin country for the year 2020

Con. Table (10) - Follow

(10) - يتبع

Commodity	Country	القيمة بالدينار	القيمة بالدولار	()	الكمية		القياسية		HS
		Value(I.D)	Value(\$)	Weight(K.G)	Quantity		Unit		
Tanker body chassis, with compression ignition internal combustion piston engine (diesel or semi diesel) g.v.w. exceeding 20 tonnes	Italy	383,656,000	322,400	211,500	104	ايطاليا	NO.	ابدان مركبه على الهياكل لسيارات صهاريج يزيد وزنها الإجمالي وهي جاهزه 20	87042332
	Japan	224,576,800	188,720	13,000	4	اليابان	NO.		
	Total	608,232,800	511,120	224,500	108				
Garbage body chassis, with compression ignition internal combustion piston engine (diesel or semi diesel) g.v.w. exceeding 20 tonnes	Japan	13,263,740	11,146	3,000	1	اليابان	NO.	ابدان مركبه على الهياكل لسيارات يزيد وزنها الاجمالي مع الحمولة عن 20 القمامه وان كانت مجهزه بوسائل للتعبئه او الضغط والترطيب ,جاهزه	87042342
	Total	13,263,740	11,146	3,000	1				

2020

الاستيرادات السلعية (غير النفطية)

Imports (non-oil) by commodity and origin country for the year 2020

Con. Table (10) - Follow

(10) - يتبع

Commodity	Country	القيمة بالدينار	القيمة بالدولار	()	الكمية		القياسية	HS	
		Value(I.D)	Value(\$)	Weight(K.G)	Quantity		Unit		
Hoist vehicles, with compression ignition internal combustion piston engine (diesel or semi diesel) g.v.w. exceeding 20 tonnes	Sweden	20,406,120	17,148	1,500	1	السويد	NO.	سيارات مجهزه خصيصا ببيكرات رافعه واجهزه تنضيد للتحميل والنقل يزيد وزنها الاجمالي مع الحمولة عن 20 جاهزه	87042350
	Germany	20,626,270	17,333	1,500	1	المانيا	NO.		
	China	51,260,440	43,076	3,000	2	الصين	NO.		
	Japan	577,831,870	485,573	57,500	22	اليابان	NO.		
	United States of America	1,904,000	1,600	2,000	2	الولايات المتحدة الامريكية	NO.		
	Total		672,028,700	564,730	65,500	28			
Cement vehicles, with compression ignition internal combustion piston engine (diesel or semi diesel) g.v.w. exceeding 20 tonnes	United Arab Emirates	73,665,760	61,904	90,000	8	الامارات العربية	NO.	سيارات ذات تركيبات اليه ومعهه خصيصا لنقل الاسمنت والخرسانه بحالتيهما الطريه يزيد وزنها الاجمالي مع الحمولة عن 20 جاهزه	87042360
	Sweden	14,399,000	12,100	20,000	1	السويد	NO.		
	Germany	205,292,150	163,241	99,000	13	المانيا	NO.		
	China	160,412,000	134,800	8,500	3	الصين	NO.		

2020

الاستيرادات السلعية (غير النفطية)

Imports (non-oil) by commodity and origin country for the year 2020

Con. Table (10) - Follow

(10) - يتبع

Commodity	Country	القيمة بالدينار	القيمة بالدولار	()	الكمية		القياسية	HS
		Value(I.D)	Value(\$)	Weight(K.G)	Quantity		Unit	
	United States of America	19,387,480	16,292	5,000	2	الولايات المتحدة الأمريكية	NO.	
	Total	473,156,390	388,337	222,500	27			
Other vehicle chassis cabs, with compression ignition internal combustion piston engine (diesel or semi diesel) g.v.w. exceeding 20 tonnes	Italy	13,263,740	11,146	10,000	1	إيطاليا	NO.	87042380 هياكل سيارات محتوية على غرفه القيادة يزيد وزنها الاجمالي مع الحمولة عن 20 جازه
	Sweden	19,159,000	16,100	10,000	1	السويد	NO.	
	Germany	57,477,000	48,300	30,000	3	المانيا	NO.	
	Total	89,899,740	75,546	50,000	5			
Refrigerator vehicles, with compression ignition internal combustion piston engine (diesel or semi diesel) g.v.w. exceeding 20 tonnes	South Korea	46,326,700	38,930	10,000	5	كوريا الجنوبية	NO.	87042391 غيرها من سيارات مجهزه بصناديق للتبريد يزيد وزنها الاجمالي مع الحمولة عن 20 جازه
	Total	46,326,700	38,930	10,000	5			

2020

الاستيرادات السلعية (غير النفطية)

Imports (non-oil) by commodity and origin country for the year 2020

Con. Table (10) - Follow

(10) - يتبع

Commodity	Country	القيمة بالدينار	القيمة بالدولار	()	الكمية		القياسية	HS
		Value(I.D)	Value(\$)	Weight(K.G)	Quantity		Unit	
Garbage vehicle chassis cabs, with spark ignition internal combustion piston engine :g.v.w. not exceeding 5 tonnes	France	11,900,000	10,000	3,000	1		NO.	87043161
	Sweden	17,969,000	15,100	3,000	1	السويد	NO.	
	Turkey	18,064,200	15,180	15,180	5	تركيا	NO.	
	Iran	237,660,850	199,715	76,060	21	ايران	NO.	
	Japan	385,629,020	324,058	53,000	20	اليابان	NO.	
	Total		671,223,070	564,053	150,240	48		
Other vehicle chassis cabs, with spark ignition internal combustion piston engine :g.v.w. not exceeding 5 tonnes	Sweden	1,752,275,000	1,472,500	20,000	4	السويد	NO.	87043170
	Total	1,752,275,000	1,472,500	20,000	4			

2020

الاستيرادات السلعية (غير النفطية)

Imports (non-oil) by commodity and origin country for the year 2020

Con. Table (10) - Follow

(10) - يتبع

Commodity	Country	القيمة بالدينار	القيمة بالدولار	()	الكمية		القياسية	HS
		Value(I.D)	Value(\$)	Weight(K.G)	Quantity		Unit	
Lorry, etc., chassiscabs, with spark ignition internal combustion piston engine g.v.w. exceeding 5 tonnes	Sweden	201,624,080	169,432	8,600	7	السويد	NO.	87043211
	Germany	627,585,770	527,383	60,000	30	المانيا	NO.	
	Spain	63,611,450	53,455	4,000	2	اسبانيا	NO.	
	Croatia	26,571,510	22,329	2,000	1	كرواتيا	NO.	
	Total		919,392,810	772,599	74,600	40		
Lorry, etc., body chassis, with spark ignition internal combustion piston engine g.v.w. exceeding 5 tonnes	Italy	292,740,000	246,000	6,000	2	ايطاليا	NO.	87043212
	Iran	34,153,000	28,700	33,240	11	ايران	NO.	
	Total		326,893,000	274,700	39,240	13		

2020

الاستيرادات السلعية (غير النفطية)

Imports (non-oil) by commodity and origin country for the year 2020

Con. Table (10) - Follow

(10) - يتبع

Commodity	Country	القيمة بالدينار	القيمة بالدولار	()	الكمية		القياسية		HS
		Value(I.D)	Value(\$)	Weight(K.G)	Quantity		Unit		
Garbage vehicle chassiscabs, with spark ignition internal combustion piston engine : g.v.w. exceeding 5 tonnes	Japan	288,949,850	242,815	33,000	11	اليابان	NO.	هياكل محتوية على غرفه القيادة لسيارات مجهزه بمحركات ذات مكابس يتم الاشتغال فيها بالشرر يزيد وزنها الاجمالي مع الحمولة عن 5طن معدة لنقل القمامه وان كانت مجهزه بوسائل للتعبئه او الضغط والترطيب ,جاهزه	87043221
	Total	288,949,850	242,815	33,000	11				
Other transport vehicles, with spark ignition internal combustion piston engine : g.v.w. exceeding 5 tonnes	Saudi Arabia	114,835,000	96,500	21,000	7	المملكة العربية السعودية	NO.	غيرها من الشاحنات الكبيرة () والشاحنات الصحاريه يزيد وزنها الاجمالي وهي محملة 5طن جاهزه	87043290
	United Arab Emirates	202,072,710	169,809	62,000	24	الامارات العربية	NO.		
	Sweden	562,391,620	472,598	82,500	33	السويد	NO.		
	Germany	159,529,020	134,058	29,500	10	المانيا	NO.		
	China	991,024,860	832,794	15,000	5	الصين	NO.		
	Iran	21,283,150	17,885	9,000	3	ايران	NO.		
	Japan	577,295,180	485,122	60,000	23	اليابان	NO.		
	Total	2,628,431,540	2,208,766	279,000	105				

2020

الاستيرادات السلعية (غير النفطية)

Imports (non-oil) by commodity and origin country for the year 2020

Con. Table (10) - Follow

(10) - يتبع

Commodity	Country	القيمة بالدينار	القيمة بالدولار	()	الكمية	القياسية	HS	
		Value(I.D)	Value(\$)	Weight(K.G)	Quantity			Unit
Crane lorries	United Kingdom	136,850,000	115,000	3,000	1	NO.	سيارات رافعة (سيارات)	87051000
	Italy	202,063,190	169,801	6,000	2	ايطاليا	NO.	
	Germany	99,936,200	83,980	12,000	4	المانيا	NO.	
	European Union	17,974,950	15,105	3,000	1		NO.	
	China	8,316,265,020	6,988,458	93,000	31	الصين	NO.	
	South Korea	740,258,540	622,066	15,000	5	كوريا الجنوبية	NO.	
	Turkey	45,220,000	38,000	3,000	1	تركيا	NO.	
	India	1,470,787,640	1,235,956	9,000	3	الهند	NO.	
	Japan	105,434,000	88,600	48,000	16	اليابان	NO.	
	United States of America	401,456,020	337,358	12,000	4	الولايات المتحدة الامريكية	NO.	
Total		11,536,245,560	9,694,324	204,000	68			
Cars, "Derek" drilling and sounding	United Kingdom	47,600,000	40,000	4,000	2	NO.	سيارات "ديريك"	87052000
	Italy	148,076,460	124,434	17,000	6	ايطاليا	NO.	
	Sweden	39,524,660	33,214	9,000	3	السويد	NO.	
	Germany	81,515,000	68,500	12,000	4	المانيا	NO.	
	China	4,584,296,500	3,852,350	143,000	30	الصين	NO.	
	South Korea	194,928,266	155,767	27,500	9	كوريا الجنوبية	NO.	
	Japan	3,784,390,760	3,174,616	843,000	297	اليابان	NO.	
	United States of America	322,077,000	261,228	90,000	26	الولايات المتحدة الامريكية	NO.	
	Mexico	52,192,210	43,859	12,000	4	المكسيك	NO.	
	Brazil	5,020,610,595	4,219,001	90,000	26	البرازيل	NO.	

2020

الاستيرادات السلعية (غير النفطية)

Imports (non-oil) by commodity and origin country for the year 2020

Con. Table (10) - Follow

(10) - يتبع

Commodity	Country	القيمة بالدينار	القيمة بالدولار	()	الكمية		القياسية		HS
		Value(I.D)	Value(\$)	Weight(K.G)	Quantity		Unit		
	Total	14,275,211,451	11,972,969	1,247,500	407				
Fire fighting vehicles	Sweden	4,564,007,000	3,835,300	24,000	10	السويد	NO.	سيارات مكافحة الحرائق	87053000
	Germany	67,830,000	57,000	4,000	2	المانيا	NO.		
	European Union	101,745,000	85,500	15,000	3		NO.		
	Total	4,733,582,000	3,977,800	43,000	15				
Concrete Mixer lorries	Germany	335,402,690	281,851	54,500	21	المانيا	NO.	سيارات خلط الخرسانة	87054000
	Total	335,402,690	281,851	54,500	21				
Trucks fitted with ladders or elevator platforms	South Korea	391,398,140	328,906	7,000	2	كوريا الجنوبية	NO.	سيارات ذات سلالم وسيارات ذات سطح رافع لصيانه الخطوط الكهربائية والاضاءه العامه في الشوارع وما يماثلها	87059020
	Total	391,398,140	328,906	7,000	2				
Vehicles equipped for cleaning streets and the like	Sweden	9,693,740	8,146	3,000	1	السويد	NO.	سيارات مجهزه خصيصا للاستخدام في تنظيف الشوارع والميادين العامه والمطارات وما يماثلها	87059030
	Germany	510,479,130	424,727	7,500	3	المانيا	NO.		
	China	396,270,000	333,000	63,000	21	الصين	NO.		
	Iran	99,442,350	83,565	66,000	22	ايران	NO.		
	Japan	496,107,490	393,945	81,000	27	اليابان	NO.		
	United States of America	56,120,400	47,160	9,000	3	الولايات المتحدة الامريكية	NO.		

2020

الاستيرادات السلعية (غير النفطية)

Imports (non-oil) by commodity and origin country for the year 2020

Con. Table (10) - Follow

(10) - يتبع

Commodity	Country	القيمة بالدينار	القيمة بالدولار	()	الكمية		القياسية		HS
		Value(I.D)	Value(\$)	Weight(K.G)	Quantity		Unit		
	Canada	19,040,000	16,000	3,000	1		NO.		
	Mexico	17,707,200	14,880	3,000	1	المكسيك	NO.		
	Total	1,604,860,310	1,321,423	235,500	79				
Spraying vehicles for all uses	Saudi Arabia	62,058,500	52,150	352,000	128	المملكة العربية السعودية	NO.	سيارات الرش لجميع	87059040
	Germany	15,493,800	13,020	2,500	1	المانيا	NO.		
	European Union	3,570,000	3,000	22,000	8		NO.		
	China	15,493,800	13,020	3,000	1	الصين	NO.		
	Total	96,616,100	81,190	379,500	138				
Car typesetting (and tools are made ??up of a fork or flat load Rafie Idaraadeh motor car and sliding vertical rack	United Kingdom	55,335,000	46,500	3,000	1		NO.	سيارات التنضيد) بشكل شوكة او مسطح تحميل رافع يدار عاده بمحرك السياره وينزلق	87059050
	China	156,174,410	131,239	7,500	3	الصين	NO.		
	Total	211,509,410	177,739	10,500	4				
Vehicles equipped with power generators	Italy	2,405,091,150	2,021,085	212,000	4	ايطاليا	NO.	سيارات مجهزه بمولدات كهربانيه	87059060
	China	476,000,000	400,000	20,304,210	1	الصين	NO.		
	United States of America	11,900,000	10,000	2,000	1	الولايات المتحدة الامريكية	NO.		

2020

الاستيرادات السلعية (غير النفطية)

Imports (non-oil) by commodity and origin country for the year 2020

Con. Table (10) - Follow

(10) - يتبع

Commodity	Country	القيمة بالدينار	القيمة بالدولار	()	الكمية		القياسية	HS
		Value(I.D)	Value(\$)	Weight(K.G)	Quantity		Unit	
	Total	2,892,991,150	2,431,085	20,518,210	6			
Vehicles equipped with tanks and water pumps	Germany	83,755,770	70,383	14,000	4	المانيا	NO.	سيارات مجهزه بصهاريج ومضخات لشفط المياه
	China	9,520,000	8,000	3,000	1	الصين	NO.	
	Japan	160,650,000	135,000	18,000	6	اليابان	NO.	
	Total	253,925,770	213,383	35,000	11			
Other special purpose motor vehicles	Germany	242,755,240	203,996	47,850	22	المانيا	NO.	غيرها من سيارات لاستعمالات خاصة، غير ما كان منها معدا بصفة رئيسية لنقل الأشخاص (مثل سيارات نقل وقطر السيارات المعطلة، السيارات الرافعة، سيارات مكافحة الحرائق، سيارات خلط الخرسانة، سيارات الكنس، سيارات الفرش أو الرش، سيارات الورش المتقلة وسيارا
	European Union	65,450,000	55,000	4,800	4		NO.	
	China	873,131,679	733,724	11,600	5	الصين	NO.	
	South Korea	52,812,200	44,380	3,600	2	كوريا الجنوبية	NO.	
	Japan	362,231,240	304,396	21,200	11	اليابان	NO.	
	United States of America	40,663,490	34,171	5,800	4	الولايات المتحدة الامريكية	NO.	

2020

الاستيرادات السلعية (غير النفطية)

Imports (non-oil) by commodity and origin country for the year 2020

Con. Table (10) - Follow

(10) - يتبع

Commodity	Country	القيمة بالدينار	القيمة بالدولار	()	الكمية		القياسية	HS
		Value(I.D)	Value(\$)	Weight(K.G)	Quantity		Unit	
	Total	1,637,043,849	1,375,667	94,850	48			
Chassis fitted with engines, for the motor vehicles of headings 87.01 to 87.05.	Iran	156,931,250	131,875	110,000	1,491	ايران	NO.	87060000 هياكل (شاسيهات) مجهزة بمحركاتها للعربات السيارة الداخلة لغاية 87.05
	Total	156,931,250	131,875	110,000	1,491			
Chassis fitted For the vehicles of heading 87.03	France	249,900,000	210,000	5,250	7		NO.	87071000 ابدان للسيارات الداخلة 87.03
	China	2,641,428,720	2,219,688	748,224	6,384	الصين	NO.	
	Iran	320,287,310	269,149	154,715	403	ايران	NO.	
	Total	3,211,616,030	2,698,837	908,189	6,794			
Bodies for pickups. for the motor vehicles of heading 87.04:	Japan	101,054,800	84,920	6,000	4	اليابان	NO.	87079031 ابدان للعربات السياره الداخله في البند 87.04 للشاحنات الصغيره (وانيت) بيك اب
	Total	101,054,800	84,920	6,000	4			
Other Chassis fitted with engines, for the motor vehicles of headings 87.01 to 87.05.	United Arab Emirates	257,040,000	216,000	6,000	3	الامارات العربية	NO.	87079090 غيرها هياكل (شاسيهات) مجهزة بمحركاتها، للعربات السيارة الداخلة في لغاية 87.01 .87.05
	Germany	206,807,720	173,788	4,000	2	المانيا	NO.	
	Netherlands	273,700,000	230,000	2,000	1	هولندا	NO.	

2020

الاستيرادات السلعية (غير النفطية)

Imports (non-oil) by commodity and origin country for the year 2020

Con. Table (10) - Follow

(10) - يتبع

Commodity	Country	القيمة بالدينار	القيمة بالدولار	()	الكمية		القياسية		HS
		Value(I.D)	Value(\$)	Weight(K.G)	Quantity		Unit		
	China	559,300,000	470,000	4,000	2	الصين	NO.		
	Total	1,296,847,720	1,089,788	16,000	8				
Bumpers and parts for cars	Belgium	53,727,310	45,149	42,000	900	بلجيكا	NO.	واقبات الصدمات وأجزاءها للسيارات	87081000
	Iran	2,933,350	2,465	2,120	17	ايران	NO.		
	Total	56,660,660	47,614	44,120	917				
Luggage carriers or nets for cars	Italy	7,235,200	6,080	200	10	ايطاليا	NO.	حاملات الامتعه الخارجيه(شبكة او سله للسيارات)	87082910
	South Korea	3,537,843,820	2,972,978	1,000	303	كوريا الجنوبية	NO.		
	Total	3,545,079,020	2,979,058	1,200	313				
Other of parts and accessories of bodies (including cabs) :for cars	China	179,394,880	150,752	27,453	141,106	الصين	NO.	غيرها من أجزاء ولوازم) ذلك غرف القيادة) للسيارات	87082990
	Iran	72,651,880	61,052	102,260	92,857	ايران	NO.		
	India	2,826,250	2,375	713	792	الهند	NO.		
	Thailand	21,002,310	17,649	10,720	5,450	تايلند	NO.		
	Total	275,875,320	231,828	141,146	240,205				
Radiators and parts thereof for cars	Jordan	5,860,750	4,925	3,940	855	المملكة الاردنية الهاشمية	NO.	رادياتورات) للسيارات	87089100
	China	293,289,780	246,462	170,131	36,400	الصين	NO.		
	South Korea	5,206,250	4,375	4,300	779	كوريا الجنوبية	NO.		
	Malaysia	10,412,500	8,750	3,000	8,000	ماليزيا	NO.		
	United States of America	804,440,000	676,000	676,000	45,000	الولايات المتحدة الامريكية	NO.		

2020

الاستيرادات السلعية (غير النفطية)

Imports (non-oil) by commodity and origin country for the year 2020

Con. Table (10) - Follow

(10) - يتبع

Commodity	Country	القيمة بالدينار	القيمة بالدولار	()	الكمية	القياسية	Unit	HS
		Value(I.D)	Value(\$)	Weight(K.G)	Quantity			
	Total	1,119,209,280	940,512	857,371	91,034			
Silencers (mufflers) and exhaust pipes; parts thereof for cars	Iran	12,095,160	10,164	21,160	2,351	ايران	NO.	ومواسير عوادم للسيارات . 87089200
	Total	12,095,160	10,164	21,160	2,351			
Other of parts and accessories for cars	Syria	20,241,900	17,010	17,000	16,168	الجمهورية العربية السورية	NO.	غيرها من أجزاء ولوازم السيارة 87089900
	Jordan	753,286,660	633,014	188,850	49,900	المملكة الاردنية الهاشمية	NO.	
	Kuwait	126,512,470	106,313	144,000	36,240	الكويت	NO.	
	Lebanon	577,150	485	300	100		NO.	
	Saudi Arabia	388,999,100	326,890	81,850	42,640	المملكة العربية السعودية	NO.	
	Bahrain	2,608,480	2,192	3,500	1,000	البحرين	NO.	
	Qatar	6,589,030	5,537	2,000	1,000		NO.	
	United Arab Emirates	2,358,259,890	1,981,731	659,161	261,224	الامارات العربية	NO.	
	Egypt	2,573,726,050	2,162,795	328,011	44,415	جمهورية مصر العربية	NO.	
	United Kingdom	8,801,016,281	7,395,812	12,700,821	43,107		NO.	
	France	1,071,429,828	900,361	47,500	23,624		NO.	
	Italy	717,640,210	603,059	621,269	34,954	ايطاليا	NO.	
	Sweden	675,466,120	511,148	82,986	3,665	السويد	NO.	
	Germany	6,200,682,028	5,200,280	1,805,728	88,703	المانيا	NO.	

2020

الاستيرادات السلعية (غير النفطية)

Imports (non-oil) by commodity and origin country for the year 2020

Con. Table (10) - Follow

(10) - يتبع

Commodity	Country	القيمة بالدينار	القيمة بالدولار	()	الكمية		القياسية		HS
		Value(I.D)	Value(\$)	Weight(K.G)	Quantity		Unit		
	Austria	90,301,960	75,884	50,000	20,000		NO.		
	Netherlands	1,056,348,720	887,688	80,322	21,000	هولندا	NO.		
	Spain	314,624,100	264,390	51,527	15,310	اسبانيا	NO.		
	Greece	153,245,820	128,778	50,000	5,000	اليونان	NO.		
	European Union	52,351,681,900	43,993,010	24,926,467	1,995,403		NO.		
	Romania	259,917,420	218,418	45,000	22,000	رومانيا	NO.		
	Russian Federation	14,280,000	12,000	60,000	10,000	روسيا الاتحادية	NO.		
	China	109,874,901,650	92,210,284	36,445,360	6,068,525	الصين	NO.		
	Vietnam	19,040,000	16,000	4,000	1,000	فيتنام	NO.		
	South Korea	22,098,202,803	18,435,846	2,297,810	363,502	كوريا الجنوبية	NO.		
	Taiwan (Formosa)	417,916,100	351,190	88,763	48,903	تايوان ()	NO.		
	Turkey	49,288,519,560	41,418,924	7,923,241	1,652,594	تركيا	NO.		
	Iran	89,483,789,220	75,192,338	19,356,169	3,915,122	ايران	NO.		
	India	23,703,815,760	19,916,802	11,772,748	790,401	الهند	NO.		
	Indonesia	4,370,295,230	3,672,517	6,232,429	305,000	اندونيسيا	NO.		
	Japan	156,918,160	131,864	173,647	34,785	اليابان	NO.		
	Malaysia	1,108,840,989	931,799	2,062,300	167,300	ماليزيا	NO.		
	Myanmar	71,400,000	60,000	20,000	8,000	ميانمار	NO.		
	Thailand	282,567,880	237,452	202,960	27,062	تايلند	NO.		
	Kazakhstan	23,812,345,990	19,904,834	1,196,846	506,337		NO.		
	United States of America	34,150,269,069	28,696,316	10,449,197	1,035,228	الولايات المتحدة الأمريكية	NO.		
	Canada	52,167,946	43,839	19,376	8,900		NO.		

2020

الاستيرادات السلعية (غير النفطية)

Imports (non-oil) by commodity and origin country for the year 2020

Con. Table (10) - Follow

(10) - يتبع

Commodity	Country	القيمة بالدينار	القيمة بالدولار	()	الكمية		القياسية		HS
		Value(I.D)	Value(\$)	Weight(K.G)	Quantity		Unit		
	Mexico	139,852,760	101,599	23,200	5,200	المكسيك	NO.		
	Brazil	4,165,000	3,500	3,500	560	البرازيل	NO.		
	Australia	24,517,570	20,603	16,300	5,000	استراليا	NO.		
	Total	436,996,960,804	366,772,502	140,234,138	17,678,872				
Vehicles Electrical selfpropelled, not fitted with lifting or handling equipment, of the type used in factories, warehouses, dock areas or airports for short distance transport of goods	United States of America	162,569,708	136,613	16,000	8	الولايات المتحدة الامريكية	NO.	عربات سياره كهربائية ذاتية الدفع غير مزودة بأجهزة رفع أو تنصيد، من الأنواع البضائع لمسافات قصيرة	87091100
	Total	162,569,708	136,613	16,000	8				
Motorcycles With reciprocating internal combustion piston engine of a cylinder capacity not exceeding 50 cc	Italy	283,255,700	238,030	210,500	1,420	إيطاليا	NO.	دراجات نارية مجهزة أسطواناتها 50 3	87111000

2020

الاستيرادات السلعية (غير النفطية)

Imports (non-oil) by commodity and origin country for the year 2020

Con. Table (10) - Follow

(10) - يتبع

Commodity	Country	القيمة بالدينار	القيمة بالدولار	()	الكمية	القياسية	HS
		Value(I.D)	Value(\$)	Weight(K.G)	Quantity		
	European Union	5,860,583,400	4,924,860	22,250	149	NO.	
	China	12,939,770,830	10,873,757	1,131,000	7,808	الصين	
	South Korea	9,222,500	7,750	150	1	كوريا الجنوبية	
	Iran	1,660,288,000	1,395,200	65,250	435	ايران	
	India	5,232,549,000	4,397,100	635,700	4,238	الهند	
	United States of America	36,127,624,120	30,359,348	1,650	11	الولايات المتحدة الامريكية	
	Total	62,113,293,550	52,196,045	2,066,500	14,062		
With reciprocating internal combustion piston engine of a cylinder capacity exceeding 50 cc but not exceeding 250 cc	Jordan	16,907,520	14,208	150	1	المملكة الاردنية الهاشمية	دراجات نارية مجهزة متناوية تزيد سعة أسطواناتها عن 50 ³ 250 ³
	Egypt	9,282,000	7,800	1,500	1	جمهورية مصر العربية	
	Germany	7,735,000	6,500	450	3	المانيا	
	Spain	1,630,327,370	1,370,023	100	1	اسبانيا	
	European Union	9,461,117,610	7,950,519	89,940	16		
	China	54,043,743,810	45,305,028	11,250,360	58,983	الصين	
	South Korea	4,542,319,250	3,817,075	4,500	3	كوريا الجنوبية	
	Turkey	446,250	375	150	1	تركيا	

2020

الاستيرادات السلعية (غير النفطية)

Imports (non-oil) by commodity and origin country for the year 2020

Con. Table (10) - Follow

(10) - يتبع

Commodity	Country	القيمة بالدينار	القيمة بالدولار	()	الكمية		القياسية	HS
		Value(I.D)	Value(\$)	Weight(K.G)	Quantity		Unit	
	Iran	3,341,774,170	2,790,143	526,279	23,827	ايران	NO.	
	India	58,134,553,320	48,804,278	8,189,350	43,223	الهند	NO.	
	Indonesia	90,574,470	76,113	111,529	27	اندونيسيا	NO.	
	Kazakhstan	3,847,513,950	3,233,205	7,800	8		NO.	
	United States of America	1,871,116,730	1,572,367	1,050	7	الولايات المتحدة الامريكية	NO.	
	Mexico	44,960,580	37,782	300	2	المكسيك	NO.	
	Total	137,042,372,030	114,985,416	20,183,458	126,103			
Other of Motorcycles (including mopeds) and cycles fitted with an auxiliary motor, with or without sidecars; sidecars.	China	574,176,190	482,501	78,010	2,648	الصين	NO.	87119000 غيرها من دراجات نارية (موتوسكل) ودراجات عادية مزودة كانت بمركبات جانبية؛ مركبات جانبية للدراجات.
	South Korea	16,660,000	14,000	1,500	1	كوريا الجنوبية	NO.	
	India	2,836,781,500	2,383,850	339,850	2,045	الهند	NO.	
	Thailand	17,707,200	14,880	2,000	1	تايلند	NO.	
	Kazakhstan	11,888,100	9,990	2,000	300		NO.	
	Canada	17,707,200	14,880	1,500	1		NO.	
	Total	3,474,920,190	2,920,101	424,860	4,996			
Bicycles for children	European Union	286,363,980	240,642	96,066	7,092		NO.	87120010 دراجات هوائية عادية بعجلتين (بيسيكلات)
	China	1,169,350,030	982,157	371,525	33,102	الصين	NO.	

2020

الاستيرادات السلعية (غير النفطية)

Imports (non-oil) by commodity and origin country for the year 2020

Con. Table (10) - Follow

(10) - يتبع

Commodity	Country	القيمة بالدينار	القيمة بالدولار	()	الكمية		القياسية		HS
		Value(I.D)	Value(\$)	Weight(K.G)	Quantity		Unit		
	Turkey	39,876,900	33,510	21,000	2,110	تركيا	NO.		
	Iran	393,176,000	330,400	128,000	12,348	ايران	NO.		
	India	11,513,250	9,675	4,068	310	الهند	NO.		
	Kazakhstan	174,809,450	133,296	41,050	24,880		NO.		
	United States of America	13,298,250	11,175	3,663	285	الولايات المتحدة الامريكية	NO.		
	Total	2,088,387,860	1,740,855	665,372	80,127				
Other Bicycles and other cycles (including delivery tricycles), not motorised.	European Union	35,700,000	30,000	30,000	2,112		NO.	غيرها من دراجات هوانيه عادية بعجلتين (بيسيكلات)) للتوزيع	87120090
	China	1,102,374,350	926,365	847,063	82,882	الصين	NO.		
	Iran	4,439,890	3,731	4,000	533	ايران	NO.		
	Kazakhstan	4,219,400	2,890	1,500	540		NO.		
	United States of America	3,897,250	3,275	2,620	438	الولايات المتحدة الامريكية	NO.		
	Total	1,150,630,890	966,261	885,183	86,505				
Carriages for disabled persons Not mechanically propelled	China	137,561,620	115,598	44,757	1,871	الصين	NO.	العاهات دون آلية دفع	87131000
	Total	137,561,620	115,598	44,757	1,871				

2020

الاستيرادات السلعية (غير النفطية)

Imports (non-oil) by commodity and origin country for the year 2020

Con. Table (10) - Follow

(10) - يتبع

Commodity	Country	القيمة بالدينار	القيمة بالدولار	()	الكمية		القياسية		HS
		Value(I.D)	Value(\$)	Weight(K.G)	Quantity		Unit		
Other Carriages for disabled persons mechanically propelled	China	29,713,110	24,969	12,612	399	الصين	NO.	غيرها من مقاعد ذات لذوي العاهات، وإن كانت بمحرك أو بآلية دفع .	87139000
	Total	29,713,110	24,969	12,612	399				
Saddles Of motorcycles (including mopeds) :	China	30,956,660	26,014	5,400	3,362	الصين	NO.	() الناريه الدراجات العاديه (بمحركات ثابتته)	87141100
	Iran	9,829,400	8,260	36,540	2,630	ايران	NO.		
	Kazakhstan	82,972,750	69,725	11,500	1,523		NO.		
	Total	123,758,810	103,999	53,440	7,515				
	Other of Parts and accessories Of motorcycles (including mopeds) :	Jordan	234,631,110	197,169	338,680	65,000	المملكة الاردنية الهاشمية	NO.	غيرها من اجزاء الناريه) الدراجات العاديه (بمحركات ثابتته)
	Saudi Arabia	72,292,500	60,750	32,000	20,000	المملكة العربية السعودية	NO.		
	Egypt	2,975,000	2,500	1,400	5,000	جمهورية مصر العربية	NO.		
	European Union	602,519,610	506,319	217,409	123,579		NO.		
	China	7,132,675,260	5,982,414	1,682,514	871,525	الصين	NO.		
	South Korea	1,572,999,120	1,321,848	480,031	111,320	كوريا الجنوبية	NO.		
	Taiwan (Formosa)	6,738,970	5,663	2,574	5,148	تايوان ()	NO.		

2020

الاستيرادات السلعية (غير النفطية)

Imports (non-oil) by commodity and origin country for the year 2020

Con. Table (10) - Follow

(10) - يتبع

Commodity	Country	القيمة بالدينار	القيمة بالدولار	()	الكمية		القياسية		HS
		Value(I.D)	Value(\$)	Weight(K.G)	Quantity		Unit		
	Iran	430,870,440	362,076	350,153	96,356	ايران	NO.		
	India	1,165,524,080	979,432	714,699	228,644	الهند	NO.		
	Japan	45,428,250	38,175	38,175	29,000	اليابان	NO.		
	Kazakhstan	166,928,300	139,070	23,100	19,275		NO.		
	South Africa	11,662,000	9,800	5,500	5,000	جنوب افريقيا	NO.		
	United States of America	326,393,200	274,280	272,545	53,813	الولايات المتحدة الأمريكية	NO.		
	Total	11,771,637,840	9,879,496	4,158,780	1,633,660				
Frames and forks, and parts thereof	Sweden	242,990,860	204,194	24,000	2	السويد	NO.	هياكل وأذرع شوكية، وأجزاءها للعربات الداخلة في البنود من 87.11 لغايه 87.13	87149100
	Japan	351,228,500	295,150	44,000	12	اليابان	NO.		
	Total	594,219,360	499,344	68,000	14				
Hubs, other than coaster braking hubs and hub brakes, and freewheel sprocketwheels	China	27,370,000	23,000	6,000	1,307	الصين	NO.	(غير مراكز بالتعشيق) مسننة للعجلات الطليقة	87149300
	India	105,368,110	88,545	3,500	58	الهند	NO.		
	Total	132,738,110	111,545	9,500	1,365				
Other seats (saddles) for bikes	European Union	56,927,220	47,838	4,000	12,000		NO.	غيرها من مقاعد ()	87149500
	China	217,725,970	182,963	19,500	55,074	الصين	NO.		
	South Korea	11,978,540	10,066	2,000	6,000	كوريا الجنوبية	NO.		
	Iran	3,932,950	3,305	1,000	3,000	ايران	NO.		

2020

الاستيرادات السلعية (غير النفطية)

Imports (non-oil) by commodity and origin country for the year 2020

Con. Table (10) - Follow

(10) - يتبع

Commodity	Country	القيمة بالدينار	القيمة بالدولار	()	الكمية		القياسية	HS
		Value(I.D)	Value(\$)	Weight(K.G)	Quantity		Unit	
	Kazakhstan	5,013,470	4,213	850	1,450		NO.	
	Total	295,578,150	248,385	27,350	77,524			
Pedals and crankgear, and parts thereof for Bicycles	European Union	2,146,228,070	1,803,553	50,000	125,000		NO.	() تدوير واجزاءها 87149600
	China	653,482,550	549,145	22,000	55,000	الصين	NO.	
	Iran	29,750,000	25,000	6,000	15,000	ايران	NO.	
	Japan	24,871,000	20,900	2,000	5,000	اليابان	NO.	
	Malaysia	120,823,080	101,532	24,000	60,000	ماليزيا	NO.	
	United States of America	75,166,350	63,165	4,000	10,000	الولايات المتحدة الامريكية	NO.	
	Total	3,050,321,050	2,563,295	108,000	270,000			
Baby carriages	European Union	10,472,000	8,800	5,700	950		NO.	87150010
	China	154,331,100	129,690	37,705	3,260	الصين	NO.	
	Total	164,803,100	138,490	43,405	4,210			
Trailers and semitrailers of the caravan type, for housing or camping	United Arab Emirates	116,053,413	78,948	1,500	100	الامارات العربية	NO.	نصفية من طراز () للسكن أو للمخيمات 87161000
	European Union	58,310,000	49,000	20,000	20		NO.	
	China	3,510,991,470	2,950,413	1,358,550	1,839	الصين	NO.	
	Turkey	227,176,950	190,905	10,000	108	تركيا	NO.	

2020

الاستيرادات السلعية (غير النفطية)

Imports (non-oil) by commodity and origin country for the year 2020

Con. Table (10) - Follow

(10) - يتبع

Commodity	Country	القيمة بالدينار	القيمة بالدولار	()	الكمية		القياسية	HS
		Value(I.D)	Value(\$)	Weight(K.G)	Quantity		Unit	
	United States of America	119,000,000	100,000	36,000	60	الولايات المتحدة الأمريكية	NO.	
	Total	4,031,531,833	3,369,266	1,426,050	2,127			
Selfloading or selfunloading trailers and semitrailers for agricultural purposes	Iran	5,950,000	5,000	6,000	1	ايران	NO.	نصفية، ذاتية التحميل أو التفريغ، من الأنواع المجهزة لإستعمالات زراعية غير آلية الدفع
	Total	5,950,000	5,000	6,000	1			87162000
Special trailers for furniture, not mechanical	Saudi Arabia	345,166,640	290,056	12,000	6	المملكة العربية السعودية	NO.	نصفية مصنوعة خصيصا لنقل الاثاث غير آلية الدفع
	United Arab Emirates	51,835,210	43,559	6,000	3	الامارات العربية	NO.	
	Total	397,001,850	333,615	18,000	9			
Other trailers for transport of goods, not mechanical	China	22,312,500	18,750	25,000	1	الصين	NO.	غير هامن مقطورات ومقطورات نصفية لنقل
	Japan	69,703,060	58,574	15,000	6	اليابان	NO.	
	Total	92,015,560	77,324	40,000	7			
Trailers for the transport of people, not mechanical	China	23,800,000	20,000	1,500	2	الصين	NO.	نصفية مصممه خصيصا لنقل الاشخاص غير آلية
	Total	23,800,000	20,000	1,500	2			87164010

2020

الاستيرادات السلعية (غير النفطية)

Imports (non-oil) by commodity and origin country for the year 2020

Con. Table (10) - Follow

(10) - يتبع

Commodity	Country	القيمة بالدينار	القيمة بالدولار	()	الكمية		القياسية	HS	
		Value(I.D)	Value(\$)	Weight(K.G)	Quantity		Unit		
Other of Trailers and semi-trailers	United Arab Emirates	48,604,360	40,844	15,000	15	الامارات العربية	NO.	غيرها من مقطورات ومقطورات نصفه اخر	87164090
	Total	48,604,360	40,844	15,000	15				
Carriages for cleaning and building pulled by hands:	China	11,364,500	9,550	4,040	735	الصين	NO.	عربات يد للنضافه والبناء تحرك باليد	87168011
	Iran	135,607,640	113,956	136,680	15,901	ايران	NO.		
	Total	146,972,140	123,506	140,720	16,636				
Carriages of metal wires for shopping in stores pulled by hands:	China	22,312,500	18,750	25,000	24	الصين	NO.	عربات مصنوعة من اسلاك معدنيه مما يستعمل للتسوق في المحلات التجاربه تحرك باليد	87168015
	Canada	4,292,330	3,607	2,000	200		NO.		
	Total	26,604,830	22,357	27,000	224				
Other carriages, pulled by hands:	China	509,571,180	422,559	215,646	14,103	الصين	NO.	غيرها من عربات تحرك باليد	87168019
	Total	509,571,180	422,559	215,646	14,103				
Parts of motor vehicles specified in (ex) s.h 8716	Iran	6,771,100	5,690	5,440	6,000	ايران	NO.	في البنود الفرعيه 87168011 87168012, 87168013,	87169010
	Total	6,771,100	5,690	5,440	6,000				
	Total chapter	3,209,196,422,846	2,682,759,532	432,262,958	20,515,269				
Aerial vehicles, spacecraft and parts thereof								مركبات جويه ومركبات فضائيهواجزاؤها	88

2020

الاستيرادات السلعية (غير النفطية)

Imports (non-oil) by commodity and origin country for the year 2020

Con. Table (10) - Follow

(10) - يتبع

Commodity	Country	القيمة بالدينار	القيمة بالدولار	()	الكمية		القياسية		HS
		Value(I.D)	Value(\$)	Weight(K.G)	Quantity		Unit		
Propellers and rotors and parts thereof	China	153,948,289	129,368	11,600	290	الصين	NO.	وأجزاؤها	88031000
	Total	153,948,289	129,368	11,600	290				
Other parts of aeroplanes or helicopters	United Kingdom	1,190,000	1,000	84	2		NO.	العادية أو المروحيات (الهليكوبتر)	88033000
	Germany	4,964,680	4,172	10	1	المانيا	NO.		
	Ireland	190,400	160	1	1	ايرلندا	NO.		
	European Union	49,369,530	41,487	379	1		NO.		
	United States of America	183,480,150	154,185	875	48	الولايات المتحدة الأمريكية	NO.		
	Total	239,194,760	201,004	1,349	53				
	Total chapter	393,143,049	330,372	12,949	343				
Ships, boats and floating structures.								عانمه	89
Inflatable	China	21,760,340	18,286	5,000	1,859	الصين	NO.	يخوت ومراكب أخرى وزوارق النزهة أو الرياضة؛ قوارب التجذيف وزوارق خفيفة () قابله للنفخ	89031000
	Total	21,760,340	18,286	5,000	1,859				
Sailboats, with or without auxiliary motor	United States of America	114,240,000	96,000	5,000	1	الولايات المتحدة الأمريكية	NO.	قوارب شراعية، وإن	89039100
	Total	114,240,000	96,000	5,000	1				

2020

الاستيرادات السلعية (غير النفطية)

Imports (non-oil) by commodity and origin country for the year 2020

Con. Table (10) - Follow

(10) - يتبع

Commodity	Country	القيمة بالدينار	القيمة بالدولار	()	الكمية		القياسية		HS
		Value(I.D)	Value(\$)	Weight(K.G)	Quantity		Unit		
Fiberglass boats with mobile outward engines	China	7,437,500	6,250	6,250	70	الصين	NO.	قوارب من فيبر جلاس ذات محركات خارجيه غير ثابتة	89039910
	Total	7,437,500	6,250	6,250	70				
Other yachts and other boats and pleasure boats or sports; rowing boats and canoes (canoeing).	United States of America	223,720,000	188,000	12,000	2	الولايات المتحدة الامريكية	NO.	غيرها من يخوت النزهة أو الرياضة؛ قوارب التجديف وزوارق خفيفة () .	89039990
	Total	223,720,000	188,000	12,000	2				
	Total chapter	367,157,840	308,536	28,250	1,932				

2020

الاستيرادات السلعية (غير النفطية)

Imports (non-oil) by commodity and origin country for the year 2020

Con. Table (10) - Follow

(10) - يتبع

Commodity	Country	القيمة بالدينار	القيمة بالدولار	()	الكمية		القياسية		HS
		Value(I.D)	Value(\$)	Weight(K.G)	Quantity		Unit		
Optical, photographic, cinematographic, measuring, checking, precision, medical or surgical instruments and apparatus; clocks and watches; musical instruments; parts and accessories thereof								أدوات وأجهزة للبصريات أو للتصوير الفوتوغرافي أو للسيمناني أو للقياس للقياس والضبط الدقيق؛ أدوات وأجهزة ولوازم هذه الأدوات أو الأجهزة	90
Sheets and plates of polarising material	United States of America	60,259,220	50,638	9		الولايات المتحدة الأمريكية	Kilo) (بصريه)	90012000
	Total	60,259,220	50,638	9					
Contact lenses	United States of America	155,778,140	130,906	22	11,960	الولايات المتحدة الأمريكية	NO.) (بصريه)	90013000
	Total	155,778,140	130,906	22	11,960				
Spectacle lenses of glass	United States of America	81,783,940	68,726	11	88	الولايات المتحدة الأمريكية	NO.		90014000
	Total	81,783,940	68,726	11	88				
Sunglasses	China	20,111,000	16,900	120	8,450	الصين	NO.	نظارات طبية	90049010

2020

الاستيرادات السلعية (غير النفطية)

Imports (non-oil) by commodity and origin country for the year 2020

Con. Table (10) - Follow

(10) - يتبع

Commodity	Country	القيمة بالدينار	القيمة بالدولار	()	الكمية		القياسية		HS
		Value(I.D)	Value(\$)	Weight(K.G)	Quantity		Unit		
	Total	20,111,000	16,900	120	8,450				
Glasses	China	357,000	300	166	120	الصين	NO.	نظارات للوقاية المهنية	90049020
	Malaysia	6,113,030	5,137	72	500	ماليزيا	NO.		
	Total	6,470,030	5,437	238	620				
Instant print cameras	European Union	10,472,000	8,800	8,800	1,000		NO.	أجهزة التصوير ذات التظهير والطبع الفوري	90064000
	Total	10,472,000	8,800	8,800	1,000				
Imaging devices (cameras) for films less than 16 mm width or for double 8 mm film	Switzerland	117,063,870	98,373	164	3	سويسرا	NO.	غيرها من أجهزة تصوير (كاميرات)	90071900
	Total	117,063,870	98,373	164	3				
Devices slide show positive films (slides)	Vietnam	28,560,000	24,000	733	1,000	فيتنام	NO.	قارنات أفلام صغيرة (ميكروفيلم) صغيرة (ميكروفيلم) وغيرها من الأشكال الصغيرة، وإن كانت	90082000
	Total	28,560,000	24,000	733	1,000				

2020

الاستيرادات السلعية (غير النفطية)

Imports (non-oil) by commodity and origin country for the year 2020

Con. Table (10) - Follow

(10) - يتبع

Commodity	Country	القيمة بالدينار	القيمة بالدولار	()	الكمية		القياسية		HS
		Value(I.D)	Value(\$)	Weight(K.G)	Quantity		Unit		
Parts and supplies for the equipment non- animated images; Photographic devices (non- Sinmatografe) to zoom in or zoom out.	China	267,319,220	224,638	125,300	3,685	الصين	NO.	اجهزه استنساخ بالكهرباء الساكنه تعمل بنقل الصور الاصليه مباشرة على النسخه (طريقه مباشره)	90091100
	South Korea	5,950,000	5,000	1,000	10	كوريا الجنوبية	NO.		
	Iran	508,368,000	427,200	100,210	1,120	ايران	NO.		
	Total	781,637,220	656,838	226,510	4,815				
OTHER PHOTO-COPYING APPARATUS, INCORPORATING AN OPTICAL SYSTEM .	China	1,237,600	1,040	70	1	الصين	NO.	اجهزه استنساخ اخر تعمل بالطريقه البصريه	90092100
	Total	1,237,600	1,040	70	1				

2020

الاستيرادات السلعية (غير النفطية)

Imports (non-oil) by commodity and origin country for the year 2020

Con. Table (10) - Follow

(10) - يتبع

Commodity	Country	القيمة بالدينار	القيمة بالدولار	()	الكمية		القياسية		HS
		Value(I.D)	Value(\$)	Weight(K.G)	Quantity		Unit		
PARTS AND ACCESSORIES FOR PHOTO - COPYING APPARATUS INCORPORATING AN OPTICAL SYSTEM OR THE CONTACT TYPE AND THERMO - COPYING APPARATUS .	Germany	8,460,900	7,110	7,000	5	المانيا	NO.	غيرها من اجهزه بالطريقه البصريه او بالتماس او بالطريقه الحراريه	90099900
	Netherlands	4,760,000	4,000	4,000	25	هولندا	NO.		
	European Union	18,802,000	15,800	14,500	182		NO.		
	China	7,735,000	6,500	6,500	150	الصين	NO.		
	Total		39,757,900	33,410	32,000	362			
Other apparatus and equipment for photographic (including cinematographic) laboratories; negatoscopes	United Arab Emirates	1,689,800	1,420	866	82	الامارات العربية	NO.	أجهزة ومعدات أخرى لمختبرات التصوير السينمائي؛ شاشات مضئة لفحص صور الأشعة السلبية	90105000
	Egypt	1,535,100	1,290	1,290	54	جمهورية مصر العربية	NO.		
	United Kingdom	4,920,650	4,135	482	31		NO.		

2020

الاستيرادات السلعية (غير النفطية)

Imports (non-oil) by commodity and origin country for the year 2020

Con. Table (10) - Follow

(10) - يتبع

Commodity	Country	القيمة بالدينار	القيمة بالدولار	()	الكمية		القياسية		HS
		Value(I.D)	Value(\$)	Weight(K.G)	Quantity		Unit		
	Sweden	1,487,500	1,250	381	18	السويد	NO.		
	Belgium	355,810	299	29	1	بلجيكا	NO.		
	Germany	33,446,140	28,106	2,244	182	المانيا	NO.		
	Denmark	8,137,220	6,838	740	11		NO.		
	Spain	11,900	10	30	1	اسبانيا	NO.		
	European Union	38,987,970	32,763	22,467	261		NO.		
	China	13,287,540	11,166	4,286	1,198	الصين	NO.		
	South Korea	4,694,550	3,945	3,736	260	كوريا الجنوبية	NO.		
	India	2,453,780	2,062	1,031	37	الهند	NO.		
	United States of America	12,827,010	10,779	5,682	717	الولايات المتحدة الأمريكية	NO.		
	Total	123,834,970	104,063	43,264	2,853				
Projection screens	Egypt	45,875,690	38,551	38,500	1,925	جمهورية مصر العربية	NO.		90106000
	China	13,257,713,840	11,140,936	345,660	35,860	الصين	NO.		
	South Korea	92,170,260	77,454	6,000	220	كوريا الجنوبية	NO.		
	Iran	8,806,000	7,400	2,000	100	ايران	NO.		
	United States of America	98,505,796	82,778	7,826	314	الولايات المتحدة الأمريكية	NO.		
	Total	13,503,071,586	11,347,119	399,986	38,419				
Standards-dimensional (space)	United Kingdom	5,950	5	1	1		NO.	مقاييس الأبعاد (للمساحة)	90151000
	European Union	712,810	599	21	1		NO.		
	China	19,040,000	16,000	204	20	الصين	NO.		

2020

الاستيرادات السلعية (غير النفطية)

Imports (non-oil) by commodity and origin country for the year 2020

Con. Table (10) - Follow

(10) - يتبع

Commodity	Country	القيمة بالدينار	القيمة بالدولار	()	الكمية	القياسية	Unit	HS
		Value(I.D)	Value(\$)	Weight(K.G)	Quantity			
	Taiwan (Formosa)	4,046,000	3,400	750	5,000	تايوان ()	NO.	
	United States of America	8,781,914	7,380	185	10	الولايات المتحدة الأمريكية	NO.	
	Total	32,586,674	27,384	1,161	5,032			
Devices and tools for standards levels	China	45,880,450	38,555	7,711	459	الصين	NO.	اجهزه وادوات لمقاييس المستويات 90153000
	Total	45,880,450	38,555	7,711	459			
Sensitive balance of a sensitivity of 5 Saga or less,.	China	3,570,000	3,000	3,000	300	الصين	NO.	موازين حساسة تبلغ حساسيتها 5 بصنجاتها 90160000
	United States of America	4,123,350	3,465	3,400	495	الولايات المتحدة الأمريكية	NO.	
	Total	7,693,350	6,465	6,400	795			
ECG	European Union	789,932,710	663,809	10,109	3,100		NO.	أجهزة تخطيط القلب 90181100
	China	330,035,790	277,341	7,064	5	الصين	NO.	
	Iran	313,066,390	263,081	25,000	1,000	ايران	NO.	
	United States of America	59,812,970	50,263	481	3	الولايات المتحدة الأمريكية	NO.	
	Total	1,492,847,860	1,254,494	42,654	4,108			
Ultrasound scanners voice (Scanner)	European Union	1,383,589,200	1,162,680	6,465	183		NO.	أجهزة مسح بالموجات () 90181200
	Total	1,383,589,200	1,162,680	6,465	183			

2020

الاستيرادات السلعية (غير النفطية)

Imports (non-oil) by commodity and origin country for the year 2020

Con. Table (10) - Follow

(10) - يتبع

Commodity	Country	القيمة بالدينار	القيمة بالدولار	()	الكمية		القياسية		HS
		Value(I.D)	Value(\$)	Weight(K.G)	Quantity		Unit		
Balomd radiation diagnosis devices (Sntigrav)	United States of America	939,119,440	789,176	5,470	20	الولايات المتحدة الأمريكية	NO.	أجهزة تشخيص بالومض (سنتيغراف)	90181400
	Total	939,119,440	789,176	5,470	20				
Syringes of the uterus, diseases of women (with or without needles)	United Arab Emirates	57,393,700	48,230	8,000	64,000	الامارات العربية	NO.	النسائية (بابر او بدونها)	90183130
	Total	57,393,700	48,230	8,000	64,000				
Injection of medication into the skin (syringes) used a one-time	United Arab Emirates	864,430,280	726,412	124,488	1,233,300	الامارات العربية	NO.	حقن ادويه داخل ()	90183140
	Egypt	32,963,000	27,700	16,800	138,500	جمهورية مصر العربية	NO.		
	Italy	366,210,600	307,740	2,118	34,000	إيطاليا	NO.		
	Netherlands	9,642,570	8,103	9,000	63,700	هولندا	NO.		
	Spain	92,265,460	77,534	10,588	3,714	اسبانيا	NO.		
	China	824,831,840	693,136	325,598	5,246,103	الصين	NO.		
	Iran	304,015,250	255,475	90,000	1,010,000	ايران	NO.		
	India	151,665,500	127,450	9,235	163,000	الهند	NO.		
	Total	2,646,024,500	2,223,550	587,827	7,892,317				

2020

الاستيرادات السلعية (غير النفطية)

Imports (non-oil) by commodity and origin country for the year 2020

Con. Table (10) - Follow

(10) - يتبع

Commodity	Country	القيمة بالدينار	القيمة بالدولار	()	الكمية		القياسية		HS
		Value(I.D)	Value(\$)	Weight(K.G)	Quantity		Unit		
Other syringes, needles, catheter tubes and the like Kaneullac (with or without needles)	United Arab Emirates	267,864,240	225,096	58,000	5,800,000	الامارات العربية	NO.	غيرها من حقن وابر وانابيب قسطرة وكانيولات وما يماثلها (باير او بدونها)	90183190
	China	264,750,010	222,479	65,780	4,904,520	الصين	NO.		
	Total	532,614,250	447,575	123,780	10,704,520				
Scalpels, scalpels sensors, instruments for the expansion slots, and mirrors reflecting mirrors (to examine the eye and ear and throat ... etc.), surgical clips, scissors, clips and clamps, hammers and saws and knives for surgery in general medicine and s	United Arab Emirates	383,318,040	322,116	77,649	252,460	الامارات العربية	NO.	ادوات لتوسيع مرايا ومرايا عاكسه (لفحص العين , جراحية, ومطارق ومناشير وسكاكين للجراحة بصفه عامه للطب والجراحة	90183920

2020

الاستيرادات السلعية (غير النفطية)

Imports (non-oil) by commodity and origin country for the year 2020

Con. Table (10) - Follow

(10) - يتبع

Commodity	Country	القيمة بالدينار	القيمة بالدولار	()	الكمية		القياسية		HS
		Value(I.D)	Value(\$)	Weight(K.G)	Quantity		Unit		
	Egypt	169,722,560	142,624	33,741	132,270	جمهورية مصر العربية	NO.		
	United Kingdom	36,222,410	30,439	756	14,800		NO.		
	France	16,583,840	13,936	945	11,300		NO.		
	Italy	4,704,070	3,953	7,388	2,700	ايطاليا	NO.		
	Germany	1,179,219,790	990,941	3,612	90,645	المانيا	NO.		
	Switzerland	736,312,500	618,750	43	215	سويسرا	NO.		
	Netherlands	486,752,840	409,036	6,089	12,155	هولندا	NO.		
	Spain	736,888,460	619,234	2,644	13,220	اسبانيا	NO.		
	European Union	45,273,550	38,045	1,170	14,010		NO.		
	Hncara	16,883,720	14,188	2,195	1,000	هنكاري	NO.		
	Bologna	39,567,500	33,250	150	2,000	بولونيا	NO.		
	China	1,057,067,480	888,292	287,029	877,675	الصين	NO.		
	South Korea	17,915,450	15,055	1,931	1,000	كوريا الجنوبية	NO.		
	Turkey	14,494,200	12,180	4,551	22,755	تركيا	NO.		
	India	184,991,450	155,455	33,902	248,151	الهند	NO.		
	Japan	35,700,000	30,000	775	3,875	اليابان	NO.		
	Malaysia	128,746,100	108,190	1,225	600	ماليزيا	NO.		
	United States of America	1,168,818,000	982,200	4,219	38,925	الولايات المتحدة الامريكية	NO.		
	Total	6,459,181,960	5,427,884	470,014	1,739,756				

2020

الاستيرادات السلعية (غير النفطية)

Imports (non-oil) by commodity and origin country for the year 2020

Con. Table (10) - Follow

(10) - يتبع

Commodity	Country	القيمة بالدينار	القيمة بالدولار	()	الكمية		القياسية	HS
		Value(I.D)	Value(\$)	Weight(K.G)	Quantity		Unit	
Other tools and devices for medicine or surgery, including diagnostic devices Balomd (Sntigrav) and other medical devices as well as electrical testing of devices.	China	39,365,200	33,080	37,161	274	الصين	NO.	90183990
	Total	39,365,200	33,080	37,161	274			
Dentists' chairs fitted with special equipment, but Sinan medicine other than those of heading 94.02	China	175,346,500	147,350	28,923	525	الصين	NO.	90184930
	Total	175,346,500	147,350	28,923	525			
Tools for diagnosis (telescope to examine the eyes, measures of blood pressure in the eye ... etc)	Belgium	45,220	38	26	10	بلجيكا	NO.	90185010

2020

الاستيرادات السلعية (غير النفطية)

Imports (non-oil) by commodity and origin country for the year 2020

Con. Table (10) - Follow

(10) - يتبع

Commodity	Country	القيمة بالدينار	القيمة بالدولار	()	الكمية		القياسية		HS
		Value(I.D)	Value(\$)	Weight(K.G)	Quantity		Unit		
	Total	45,220	38	26	10				
Other devices and other tools of Ophthalmology	Belgium	42,454,440	35,676	59,460	4,022	بلجيكا	NO.	غيرها من أجهزة العيون	90185090
	Germany	458,573,640	385,356	3,503	85	المانيا	NO.		
	Denmark	1,441,514,830	1,211,357	895	15		NO.		
	United States of America	397,525,450	334,055	5,118	3,218	الولايات المتحدة الأمريكية	NO.		
	Total	2,340,068,360	1,966,444	68,976	7,340				
Tools and equipment for anesthesia of Medicine and Surgery	South Korea	305,624,130	256,827	18,321	20,200	كوريا الجنوبية	NO.	ادوات واجهزه للتخدير للطب والجراحة	90189020
	Iran	157,080,000	132,000	29,160	500	ايران	NO.		
	United States of America	21,561,610	18,119	199	1	الولايات المتحدة الأمريكية	NO.		
	Total	484,265,740	406,946	47,680	20,701				
Kidney industrial devices	Germany	22,586,200	18,980	7,905	230	المانيا	NO.	اجهزه الكلى الصناعيه	90189040
	European Union	59,876,040	50,316	7,000	460		NO.		
	Total	82,462,240	69,296	14,905	690				

2020

الاستيرادات السلعية (غير النفطية)

Imports (non-oil) by commodity and origin country for the year 2020

Con. Table (10) - Follow

(10) - يتبع

Commodity	Country	القيمة بالدينار	القيمة بالدولار	()	الكمية		القياسية		HS
		Value(I.D)	Value(\$)	Weight(K.G)	Quantity		Unit		
Needles "of gold or silver or steel" for medical treatment, acupuncture	Italy	16,957,500	14,250	1,046	6,000	ايطاليا	NO.	"من ذهب او فضه"	90189050
	Total	16,957,500	14,250	1,046	6,000				
Esoteric perspectives of medicine and surgery	Iran	366,374,820	307,878	66,788	3,752	ايران	NO.	مناظير باطنيه للطب والجراحه	90189060
	Total	366,374,820	307,878	66,788	3,752				
Other tools and devices for medicine or surgery or dentistry or veterinary medicine, including diagnostic devices Balomd (Sntigrav) and other medical devices as well as electrical testing of devices.	Italy	57,477,000	48,300	4,826	126	ايطاليا	NO.	غيرها من وأجهزة للطب أو أو الطب البيطري، بما فيها أجهزة التشخيص (سنتيغراف) وغيرها من أجهزة الطب الكهربائية وكذلك أجهزة	90189090
	Total	57,477,000	48,300	4,826	126				

2020

الاستيرادات السلعية (غير النفطية)

Imports (non-oil) by commodity and origin country for the year 2020

Con. Table (10) - Follow

(10) - يتبع

Commodity	Country	القيمة بالدينار	القيمة بالدولار	()	الكمية		القياسية		HS
		Value(I.D)	Value(\$)	Weight(K.G)	Quantity		Unit		
Treatment devices to; massage devices; devices for psychiatric	Italy	17,850,000	15,000	1,824	11	إيطاليا	NO.	أجهزة علاج آلي؛ أجهزة تدليك؛ أجهزة للطب	90191000
	China	18,944,800	15,920	682	227	الصين	NO.		
	Total	36,794,800	30,920	2,506	238				
Devices or oxygen therapy ozone Obnfet medical materials and devices revive artificial respiration and other therapeutic respiration apparatus	Kuwait	111,575,590	93,761	8,528	15,526	الكويت	NO.	أجهزة علاج بالأوزون أو بالأوكسجين أو بنفت المواد الطبية وأجهزة الإصطناعي وغيرها من أجهزة العلاج بالتنفس	90192000
	Egypt	40,440,960	33,984	13,650	2,124	جمهورية مصر العربية	NO.		
	China	166,940,340	140,286	15,641	5,373	الصين	NO.		
	Total	318,956,890	268,031	37,819	23,023				

2020

الاستيرادات السلعية (غير النفطية)

Imports (non-oil) by commodity and origin country for the year 2020

Con. Table (10) - Follow

(10) - يتبع

Commodity	Country	القيمة بالدينار	القيمة بالدولار	()	الكمية		القياسية		HS
		Value(I.D)	Value(\$)	Weight(K.G)	Quantity		Unit		
Breathing apparatus and other gas masks, excluding protective masks is equipped with a mechanical or Bmsaf parts (filters) can be replaced.	Egypt	49,370,720	41,488	32,000	3,124	جمهورية مصر العربية	NO.	أجهزة تنفس أخرى الأقنعة الواقية غير المزودة بأجزاء آلية أو ()	90200000
	United States of America	8,806,000	7,400	525	3,000	الولايات المتحدة الأمريكية	NO.		
	Total	58,176,720	48,888	32,525	6,124				
Medical equipment for evaluating the head and spine	European Union	1,684,205,810	1,415,299	4,888	30		NO.	اجهزه طبيه لتقويم	90211040
	Total	1,684,205,810	1,415,299	4,888	30				
Hernia belts and devices to evaluate the deviation of the spine, surgical belts (except those of heading 62.12)	China	39,769,800	33,420	6,000	3,500	الصين	NO.	احزمه الفتق والاجهزه لتقويم انحراف العمود , احزمه طبيه جراحيه (عدا الداخلة في 62.12)	90211050
	Total	39,769,800	33,420	6,000	3,500				

2020

الاستيرادات السلعية (غير النفطية)

Imports (non-oil) by commodity and origin country for the year 2020

Con. Table (10) - Follow

(10) - يتبع

Commodity	Country	القيمة بالدينار	القيمة بالدولار	()	الكمية		القياسية		HS
		Value(I.D)	Value(\$)	Weight(K.G)	Quantity		Unit		
Crutches (CRUTCHES) (other than simple sticks of people with special disabilities within heading 66.02)	China	39,055,800	32,820	12,000	6,240	الصين	NO.	عكاكيز (CRUTCHES) (عدا العصي البسيطة الخاصة بذوي العاهات الداخلة في البند 66.02)	90211060
	Total	39,055,800	32,820	12,000	6,240				
Artificial joints synthetic members of the body	United Kingdom	29,376,340	24,686	60	35		NO.	مفاصل اصطناعية من الاعضاء الاصطناعية	90213100
	Total	29,376,340	24,686	60	35				
Aladhirah and forearms and hands, legs and feet, nose and artificial heart valves of the body	Ireland	45,173,590	37,961	1,425	250	ايرلندا	NO.	الانزعه والسواعد والايدي والسيقان الاصطناعية للجسم	90213920
	Total	45,173,590	37,961	1,425	250				

2020

الاستيرادات السلعية (غير النفطية)

Imports (non-oil) by commodity and origin country for the year 2020

Con. Table (10) - Follow

(10) - يتبع

Commodity	Country	القيمة بالدينار	القيمة بالدولار	()	الكمية		القياسية		HS
		Value(I.D)	Value(\$)	Weight(K.G)	Quantity		Unit		
Other items, orthopedic appliances, including crutches, belts, laces medical surgical; splints and articles and other appliances to repair bone fractures; devices and varieties of the restoration (of the body synthetic); devices to facilitate the hearing	Germany	17,850,000	15,000	95	3	المانيا	NO.	غيرها من أجهزة تقويم الأعضاء، بما فيها العكاكيز الطبية الجراحية؛ جبائر وأصناف وأجهزة أخرى أجهزة وأصناف للترميم (الاصطناعية)؛ أجهزة تسهيل السمع للصم وأجهزة أخرى تمسك باليد أو تحمل أو تزرع	90219090
	China	45,641,260	38,354	28,162	29,144	الصين	NO.		
	Total	63,491,260	53,354	28,257	29,147				
X-ray machines or cameras or radiation therapy for use by medical, surgical or veterinary	Italy	57,772,120	48,548	1,705	5	ايطاليا	NO.	اجهزه اشعه سينييه او اجهزه تصوير او العلاج بالاشعه لاستعمالات طبية أو جراحية أو بيطرية	90221400
	Germany	655,574,570	550,903	317	5	المانيا	NO.		

2020

الاستيرادات السلعية (غير النفطية)

Imports (non-oil) by commodity and origin country for the year 2020

Con. Table (10) - Follow

(10) - يتبع

Commodity	Country	القيمة بالدينار	القيمة بالدولار	()	الكمية		القياسية		HS
		Value(I.D)	Value(\$)	Weight(K.G)	Quantity		Unit		
	Denmark	668,304,000	561,600	12,000	25		NO.		
	Argentina	111,826,680	93,972	665	42	الارجنتين	NO.		
	Total	1,493,477,370	1,255,023	14,687	77				
X-ray machines or cameras to check the bags and luggage	China	1,110,270	933	258	9	الصين	NO.	اجهزه اشعه سينييه او اجهزه تصوير للكشف على الحقائب والامتعه	90221910
	Total	1,110,270	933	258	9				
Apparatus based on the use of alpha, beta or gamma, although the use of medical or dental surgery Otab Oltab veterinarian, including radiography or radiotherapy	Netherlands	2,131,242,400	1,790,960	1,200	19	هولندا	NO.	أجهزة تعتمد على بيتا أو غاما، وإن كانت لاستعمالات طبية أو جراحية أولطب الأسنان أوللطب البيطري، بما فيها أجهزة التصوير أو	90222100
	South Korea	18,445,000	15,500	646	52	كوريا الجنوبية	NO.		
	Taiwan (Formosa)	60,493,650	50,835	790	4	تايوان ()	NO.		
	Total	2,210,181,050	1,857,295	2,636	75				

2020

الاستيرادات السلعية (غير النفطية)

Imports (non-oil) by commodity and origin country for the year 2020

Con. Table (10) - Follow

(10) - يتبع

Commodity	Country	القيمة بالدينار	القيمة بالدولار	()	الكمية		القياسية		HS
		Value(I.D)	Value(\$)	Weight(K.G)	Quantity		Unit		
Apparatus based on the use of alpha, beta or gamma, although the use of medical or dental surgery Otab Oltab veterinarian, including radiography or radiotherapy for other uses	Italy	57,239,000	48,100	5,707	141	ايطاليا	NO.	أجهزة تعتمد على بيتا أو غاما، وإن كانت لاستعمالات طبية أو جراحية أولطب الأسنان أوللطب البيطري، بما فيها أجهزة التصوير أو	90222900
	European Union	44,625,000	37,500	4,498	27		NO.		
	South Korea	22,491,000	18,900	1,259	21	كوريا الجنوبية	NO.		
	United States of America	7,140,000	6,000	60	4	الولايات المتحدة الأمريكية	NO.		
	Total	131,495,000	110,500	11,524	193				

2020

الاستيرادات السلعية (غير النفطية)

Imports (non-oil) by commodity and origin country for the year 2020

Con. Table (10) - Follow

(10) - يتبع

Commodity	Country	القيمة بالدينار	القيمة بالدولار	()	الكمية		القياسية	HS
		Value(I.D)	Value(\$)	Weight(K.G)	Quantity		Unit	
Other parts of the equipment and supplies based on the use of alpha, beta or gamma, although the use of medical or dental surgery Otab Oltab veterinarian, including radiography or radiotherapy	Germany	1,694,560	1,424	6	1	المانيا	NO.	90229000 غيرها من اجزاء ولوازم أجهزة تعتمد على بيتا أو غاما، وإن كانت لاستعمالات طبية أو جراحية أولطب الأسنان أوللطب البيطري، بما فيها أجهزة التصوير أو
	European Union	1,683,850	1,415	39	3		NO.	
	China	69,139,000	58,100	1,272	81	الصين	NO.	
	South Korea	51,753,100	43,490	380	7	كوريا الجنوبية	NO.	
	Japan	4,641,000	3,900	52	30	اليابان	NO.	
	United States of America	2,653,700	2,230	264	6	الولايات المتحدة الأمريكية	NO.	
	Total	131,565,210	110,559	2,013	128			

2020

الاستيرادات السلعية (غير النفطية)

Imports (non-oil) by commodity and origin country for the year 2020

Con. Table (10) - Follow

(10) - يتبع

Commodity	Country	القيمة بالدينار	القيمة بالدولار	()	الكمية		القياسية		HS
		Value(I.D)	Value(\$)	Weight(K.G)	Quantity		Unit		
Equipment, tools and models designed specifically for display or to explain in education or exhibitions, for example) is not suitable for use for other purposes.	United Kingdom	11,074,140	9,306	1,343	25		NO.	أجهزة وأدوات ونماذج مصممة خصيصا للعرض أو للشرح في التعليم أو (90230000
	Belgium	40,460	34	17	10	بلجيكا	NO.		
	European Union	116,669,980	98,042	3,607	63		NO.		
	China	11,802,420	9,918	1,172	37	الصين	NO.		
	India	666,400	560	120	5	الهند	NO.		
	Japan	5,620,370	4,723	3,174	24	اليابان	NO.		
	United States of America	127,260,980	106,942	841	198	الولايات المتحدة الأمريكية	NO.		
	Total	273,134,750	229,525	10,274	362				

2020

الاستيرادات السلعية (غير النفطية)

Imports (non-oil) by commodity and origin country for the year 2020

Con. Table (10) - Follow

(10) - يتبع

Commodity	Country	القيمة بالدينار	القيمة بالدولار	()	الكمية		القياسية		HS
		Value(I.D)	Value(\$)	Weight(K.G)	Quantity		Unit		
Parts and accessories of machines and devices to test the hardness or attraction, or the pressure or elasticity or other mechanical properties of materials (such as metals, wood, or textile materials, paper or plastics).	China	22,464,820	18,878	17,200	82	الصين	NO.	وأجهزة لاختبار الصلابة الآلية الأخر للمواد) المواد النسجية أو الورق .	90249000
	Total	22,464,820	18,878	17,200	82				
Temperature measurements is common with the other tools have a means of direct reading	United Kingdom	515,156,950	432,905	600	2,500		NO.	مقاييس حرارة غير	90251100
	France	73,780	62	10	10		NO.		
	China	135,112,600	113,540	992	10,065	الصين	NO.		
	India	89,616,520	75,308	2,208	8,410	الهند	NO.		
	Japan	25,294,290	17,207	656	60	اليابان	NO.		
	United States of America	7,140,000	6,000	1,969	15,900	الولايات المتحدة الامريكية	NO.		

2020

الاستيرادات السلعية (غير النفطية)

Imports (non-oil) by commodity and origin country for the year 2020

Con. Table (10) - Follow

(10) - يتبع

Commodity	Country	القيمة بالدينار	القيمة بالدولار	()	الكمية		القياسية	HS
		Value(I.D)	Value(\$)	Weight(K.G)	Quantity		Unit	
	Total	772,394,140	645,022	6,435	36,945			
Other devices and standards and other tools (especially by air)	European Union	35,341,810	29,699	185	9		NO.	غيرها من اجهزه و مقاييس و ادوات آخر (خاصه بالجو) 90258090
	Total	35,341,810	29,699	185	9			
Devices and tools for measuring or monitoring the flow of fluids or high	United Kingdom	119,062,880	100,053	266	20		NO.	اجهزه وادوات لقياس أو مراقبة جريان أو 90261000
	European Union	99,288,840	83,436	3,500	100		NO.	
	Taiwan (Formosa)	6,993,630	5,877	434	10	تايوان ()	NO.	
	India	21,020,650	14,497	1,200	590	الهند	NO.	
	United States of America	477,552,950	401,305	2,381	630	الولايات المتحدة الامريكية	NO.	
	Total	723,918,950	605,168	7,781	1,350			
Devices and tools for measuring or checking pressure of liquids and gases	United Kingdom	61,299,000	41,700	23	100		NO.	اجهزه وادوات لقياس 90262000
	Sweden	56,820,596	47,748	367	50	السويد	NO.	

2020

الاستيرادات السلعية (غير النفطية)

Imports (non-oil) by commodity and origin country for the year 2020

Con. Table (10) - Follow

(10) - يتبع

Commodity	Country	القيمة بالدينار	القيمة بالدولار	()	الكمية		القياسية		HS
		Value(I.D)	Value(\$)	Weight(K.G)	Quantity		Unit		
	European Union	1,456,560	1,224	95	6		NO.		
	China	282,803,500	237,650	6,750	45	الصين	NO.		
	India	91,238,490	76,671	1,250	47	الهند	NO.		
	Singapore	205,079,840	172,336	1,500	60		NO.		
	Total	698,697,986	577,329	9,985	308				
Devices and other tools to measure or monitor flow or height (level), pressure or other variables of liquids or gases (such as measures of flow, altimeters, pressure gauges, "manometer" and counters the heat), except for appliances, tools of heading 90.14	United Arab Emirates	4,944,450	4,155	1,200	12	الامارات العربية	NO.	أجهزة وأدوات اخرى لقياس أو مراقبة الجريان أو الارتفاع () المتغيرات الأخرى في) مقاييس الجريان مقاييس الإرتفاع مقاييس الضغط " " (الأجهزة والأدوات 90.14 90.15	90268000
	European Union	285,630,393	240,026	1,680	14		NO.		
	China	1,820,253,691	1,529,625	18,500	380	الصين	NO.		
	South Korea	41,747,580	35,082	3,500	7	كوريا الجنوبية	NO.		

2020

الاستيرادات السلعية (غير النفطية)

Imports (non-oil) by commodity and origin country for the year 2020

Con. Table (10) - Follow

(10) - يتبع

Commodity	Country	القيمة بالدينار	القيمة بالدولار	()	الكمية		القياسية		HS
		Value(I.D)	Value(\$)	Weight(K.G)	Quantity		Unit		
	Iran	227,311,420	191,018	89,780	7,690	ايران	NO.		
	United States of America	1,578,143,490	1,326,171	28,675	8,094	الولايات المتحدة الامريكية	NO.		
	Total	3,958,031,024	3,326,077	143,335	16,197				
Parts and supplies for the equipment and instruments for measuring or checking the flow or height (level), pressure or other variables of liquids or gases (such as measures of flow, altimeters, pressure gauges, "manometer" and counters the heat), except f	United Kingdom	806,003,660	677,314	3,494	120		NO.	اجزاء ولوازم لأجهزة وأدوات لقياس أو مراقبة الجريان أو الارتفاع () المتغيرات الأخرى في مقاييس الجريان، مقاييس الإرتفاع، مقاييس الضغط " " (الأجهزة والأدوات 90.14	90269000
	European Union	79,492,000	66,800	618	50		NO.		
	Total	885,495,660	744,114	4,112	170				
Analyzers gas or smoke	China	268,809,016	225,890	8,720	692	الصين	NO.	أجهزة تحليل الغاز أو	90271000

2020

الاستيرادات السلعية (غير النفطية)

Imports (non-oil) by commodity and origin country for the year 2020

Con. Table (10) - Follow

(10) - يتبع

Commodity	Country	القيمة بالدينار	القيمة بالدولار	()	الكمية		القياسية		HS
		Value(I.D)	Value(\$)	Weight(K.G)	Quantity		Unit		
	South Korea	225,030,190	189,101	22,400	22	كوريا الجنوبية	NO.		
	Iran	32,641,700	27,430	240	320	ايران	NO.		
	Total	526,480,906	442,421	31,360	1,034				
Devices and other equipment to examine the blood and juices, urine analysis, etc. ... dedicated to the diagnosis of diseases in the laboratory	United Kingdom	9,921,030	8,337	766	4		NO.	أجهزة ومعدات أخرى لفحص الدم وتحليل ... مخصصة لتشخيص	90278010
	France	21,058,240	17,696	840	9		NO.		
	Italy	40,815,810	34,299	1,616	52	ايطاليا	NO.		
	Germany	1,826,185,900	1,534,610	15,862	88	المانيا	NO.		
	Spain	6,597,360	5,544	401	11	اسبانيا	NO.		
	European Union	7,401,288,160	6,014,864	62,820	271		NO.		
	Cech	13,480,320	11,328	179	10	تشيك	NO.		
	Hncara	36,762,670	30,893	22,390	2,202	هنكاري	NO.		
	Bologna	48,030,780	40,362	1,020	6	بولونيا	NO.		
	Slovak	14,577,500	12,250	68	1	سلوفاكية	NO.		
	China	335,871,550	282,245	19,765	2,168	الصين	NO.		
	South Korea	94,605,000	79,500	582	85	كوريا الجنوبية	NO.		
	India	15,934,100	13,390	221	12	الهند	NO.		
	Japan	623,959,840	524,336	11,096	248	اليابان	NO.		

2020

الاستيرادات السلعية (غير النفطية)

Imports (non-oil) by commodity and origin country for the year 2020

Con. Table (10) - Follow

(10) - يتبع

Commodity	Country	القيمة بالدينار	القيمة بالدولار	()	الكمية	القياسية	Unit	HS
		Value(I.D)	Value(\$)	Weight(K.G)	Quantity			
	Singapore	1,276,870	1,073	429	1		NO.	
	United States of America	1,271,161,570	1,068,203	25,519	10,835	الولايات المتحدة الأمريكية	NO.	
	New Zealand	40,348,140	33,906	864	59	نيوزيلندا	NO.	
	Total	11,801,874,840	9,712,836	164,438	16,062			
Other devices and other equipment dedicated to the diagnosis of diseases in the laboratory	Italy	1,189,810,790	999,841	31,840	8,156	ايطاليا	NO.	غيرها من أجهزة مخصصة لتشخيص 90278090
	Germany	452,152,400	379,960	76	1	المانيا	NO.	
	Denmark	2,283,604,050	1,918,995	3,823	26		NO.	
	Netherlands	182,475,790	153,341	5,539	12	هولندا	NO.	
	European Union	11,640,580	9,782	1,822	41		NO.	
	China	107,510,550	90,345	32,932	3,904	الصين	NO.	
	Turkey	55,107,710	46,309	13,347	1,132	تركيا	NO.	
	India	361,990,860	304,194	60,481	85,714	الهند	NO.	
	United States of America	1,105,966,960	929,384	15,378	55	الولايات المتحدة الأمريكية	NO.	
	Total	5,750,259,690	4,832,151	165,238	99,041			
Water meters	France	619,747,954	520,797	7,577	500		NO.	عدادات مياه 90282010
	China	480,399,466	329,041	15,000	9,000	الصين	NO.	
	South Korea	22,020,600	14,980	1,200	600	كوريا الجنوبية	NO.	
	Malaysia	2,713,200	2,280	2,000	3,000	ماليزيا	NO.	

2020

الاستيرادات السلعية (غير النفطية)

Imports (non-oil) by commodity and origin country for the year 2020

Con. Table (10) - Follow

(10) - يتبع

Commodity	Country	القيمة بالدينار	القيمة بالدولار	()	الكمية		القياسية		HS
		Value(I.D)	Value(\$)	Weight(K.G)	Quantity		Unit		
	Total	1,124,881,220	867,098	25,777	13,100				
Other liquids counters	United States of America	22,617,140	19,006	42	100	الولايات المتحدة الأمريكية	NO.	غيرها من عدادات سوانل	90282090
	Total	22,617,140	19,006	42	100				
Electricity Meters	China	129,452,960	108,784	10,878	2,176	الصين	NO.	عدادات كهرباء	90283000
	Total	129,452,960	108,784	10,878	2,176				
Parts and supplies gas meters or electricity or liquids, including equipment calibration.	Germany	39,371,150	33,085	100	10	المانيا	NO.	كهرباء، بما فيها أجهزة معايرتها.	90289000
	Turkey	22,758,750	19,125	500	20	تركيا	NO.		
	Total	62,129,900	52,210	600	30				
Multi-purpose measuring devices (Moltemitr)	Malaysia	8,820,000	6,000	128	10	ماليزيا	NO.	أجهزة قياس متعددة (مولتيميتير)	90303100
	Total	8,820,000	6,000	128	10				
Other devices and other tools to measure or control tension (pressure), or density, resistance or electrical power	Russian Federation	2,089,181,219	1,755,614	3,975	131	روسيا الاتحادية	NO.	غيرها من أجهزة وأدوات أخرى لقياس أو () القدرة الكهربائية	90303900

2020

الاستيرادات السلعية (غير النفطية)

Imports (non-oil) by commodity and origin country for the year 2020

Con. Table (10) - Follow

(10) - يتبع

Commodity	Country	القيمة بالدينار	القيمة بالدولار	()	الكمية		القياسية		HS
		Value(I.D)	Value(\$)	Weight(K.G)	Quantity		Unit		
	Total	2,089,181,219	1,755,614	3,975	131				
Devices and other tools specifically designed for telecommunications (such as measures of telephone conversations "Hapsomitr" double standards sound "Cardomitr" standards overlap factor "Disturseyoumtr" devices and determine the noise in the pressure line	European Union	26,218,080	22,032	1,750	1		NO.	أجهزة وأدوات أخرى مصممة خصيصا للاتصالات السلكية واللاسلكية (مثل مقاييس المحادثات الهاتفية هيبسومتر "مقاييس" "مقاييس" "ديستورسيومتر" وأجهزة تحديد ضغط " ")	90304000
	China	97,350,330	81,807	51	3	الصين	NO.		
	Malaysia	172,583,320	145,028	392	245	ماليزيا	NO.		
	Total	296,151,730	248,867	2,193	249				

2020

الاستيرادات السلعية (غير النفطية)

Imports (non-oil) by commodity and origin country for the year 2020

Con. Table (10) - Follow

(10) - يتبع

Commodity	Country	القيمة بالدينار	القيمة بالدولار	()	الكمية		القياسية		HS
		Value(I.D)	Value(\$)	Weight(K.G)	Quantity		Unit		
Other organs and other instruments for measuring or control devices or disks thin semiconducting	China	1,927,800,000	1,620,000	245,249	101,970	الصين	NO.	غيرها من اجهزه وادوات اخرى لقياس أو الرقيقة أو الادوات شبه	90308900
	Total	1,927,800,000	1,620,000	245,249	101,970				
Machines and to adjust the balance of mechanical parts	European Union	4,930,175,950	4,143,005	138,000	54		NO.	القطع الميكانيكية	90311000
	Total	4,930,175,950	4,143,005	138,000	54				
Equipment used for examining objects by shadow side	European Union	8,449,000	7,100	142	2		NO.	اجهزه فحص الاجسام بواسطة ظلالها الجانبية	90313000
	Total	8,449,000	7,100	142	2				
Devices and tools for testing and to monitor the disks thin semiconducting or equipment or to monitor or Cbakat Aldotij masks used in semiconductor equipment	China	32,708,340	27,486	350	10	الصين	NO.	اجهزه وادوات لفحص و لمراقبة الأقراص الرقيقة أو التجهيزات شبه الأتعة أو الشبيكات الضوئية المستعملة في التجهيزات شبه الموصلة	90314100

2020

الاستيرادات السلعية (غير النفطية)

Imports (non-oil) by commodity and origin country for the year 2020

Con. Table (10) - Follow

(10) - يتبع

Commodity	Country	القيمة بالدينار	القيمة بالدولار	()	الكمية		القياسية		HS
		Value(I.D)	Value(\$)	Weight(K.G)	Quantity		Unit		
	Total	32,708,340	27,486	350	10				
Scanners and adjust the car engines	China	1,413,720	1,188	504	458	الصين	NO.	اجهزه فحص وضبط محركات السيارات	90318010
	Total	1,413,720	1,188	504	458				
Other devices, tools and other machines	European Union	20,483,470	17,213	4,000	20		NO.	غيرها من أجهزة	90318090
	China	932,297,170	783,443	10,000	50	الصين	NO.		
	Iran	4,069,800	3,420	5,000	1	ايران	NO.		
	Total	956,850,440	804,076	19,000	71				
Parts and accessories of instruments and machines for measuring Omracbh, not specified or included elsewhere in this chapter; scanners shadows of objects by the side light detector.	United Arab Emirates	38,258,500	32,150	3,500	1	الامارات العربية	NO.	أجهزة وأدوات وآلات، للقياس أوللمراقبة، غير مذكورة من هذا الفصل؛ أجهزة فحص الاجسام بواسطه الظلال الجانبية بالضوء	90319000
	Total	38,258,500	32,150	3,500	1				

2020

الاستيرادات السلعية (غير النفطية)

Imports (non-oil) by commodity and origin country for the year 2020

Con. Table (10) - Follow

(10) - يتبع

Commodity	Country	القيمة بالدينار	القيمة بالدولار	()	الكمية		القياسية		HS
		Value(I.D)	Value(\$)	Weight(K.G)	Quantity		Unit		
Organizations temperature (thermostat)	European Union	313,941,040	263,816	1,500	6,000		NO.	()	90321000
	China	154,747,600	130,040	9,753	1,626	الصين	NO.		
	Iran	22,324,400	18,760	1,251	1,563	ايران	NO.		
	Total	491,013,040	412,616	12,504	9,189				
Organizations pressure (Manustadt)	United Arab Emirates	16,890,455	14,194	1,500	30	الامارات العربية	NO.	()	90322000
	European Union	333,634,350	280,365	621	110		NO.		
	Total	350,524,805	294,559	2,121	140				
Gerhamn devices and tools for self-regulation or self-monitoring.	Kazakhstan	11,269,020	7,666	1,500	40		NO.	غيرهامن أجهزة وأدوات للتنظيم الذاتي أو المراقبة الذاتية.	90328900
	Total	11,269,020	7,666	1,500	40				
Parts and accessories not specified or included elsewhere in this chapter of machinery, equipment and tools of Chapter 90.	European Union	1,392,300	1,170	1,242	90		NO.	أجزاء ولوازم غير مكان آخر من هذا الفصل للألات والأجهزة 90 .	90330000
	South Korea	1,294,720	1,088	870	20	كوريا الجنوبية	NO.		

2020

الاستيرادات السلعية (غير النفطية)

Imports (non-oil) by commodity and origin country for the year 2020

Con. Table (10) - Follow

(10) - يتبع

Commodity	Country	القيمة بالدينار	القيمة بالدولار	()	الكمية		القياسية		HS
		Value(I.D)	Value(\$)	Weight(K.G)	Quantity		Unit		
	Total	2,687,020	2,258	2,112	110				
	Total chapter	76,304,639,930	63,818,417	3,427,256	20,888,649				
Clocks and watches and parts thereof.								وأجزاؤها	91
WRIST-WATCHES, ELECTRICALLY OPERATED, WHETHER OR NOT INCORPORATING A STOP-WATCH FACILITY, WITH OPTO-ELECTRONIC DISPLY ONLY,WITH CASE OF PRECIOUS METAL OR OF METAL CLAD WITH PRECIOUS METAL - NUMBER .	Kazakhstan	14,125,300	11,870	3,500	1,568		NO.	ساعات يد تعمل كهربائياً، وإن اشتملت على عداد لقياس الفترات الزمنية بوسيله اظهار بصريه الكترونيه فقط (من معادن ثمينه)	91011200
	Total	14,125,300	11,870	3,500	1,568				

2020

الاستيرادات السلعية (غير النفطية)

Imports (non-oil) by commodity and origin country for the year 2020

Con. Table (10) - Follow

(10) - يتبع

Commodity	Country	القيمة بالدينار	القيمة بالدولار	()	الكمية		القياسية		HS
		Value(I.D)	Value(\$)	Weight(K.G)	Quantity		Unit		
Latest Watches, and included on a counter for measuring time periods, self-filling (automatic) of precious metals	South Korea	2,044,000	1,400	480	170	كوريا الجنوبية	NO.	ساعات يد آخر، وإن لقياس الفترات الزمنية ذاتيه التعينه (اوتوماتيكيه) ثمينه	91012100
	Total	2,044,000	1,400	480	170				
Other Watches & Pocket Watches and clocks similar, including the counters to measure time periods, conditions of precious metal or of metal clad with precious metal.	South Korea	1,006,740	846	12	169	كوريا الجنوبية	NO.	غيرها من ساعات يد وساعات جيب وساعات مماثلة، بما فيها عدادات لقياس الفترات الزمنية، بطرؤف من معادن ثمينة أو من معادن عادية ثمينة.	91019900
	Total	1,006,740	846	12	169				
Other hours by another, and that included a counter for measuring time periods	South Korea	2,508,520	2,108	660	550	كوريا الجنوبية	NO.	غيرها من ساعات يد عداد لقياس الفترات الزمنية	91022900

2020

الاستيرادات السلعية (غير النفطية)

Imports (non-oil) by commodity and origin country for the year 2020

Con. Table (10) - Follow

(10) - يتبع

Commodity	Country	القيمة بالدينار	القيمة بالدولار	()	الكمية		القياسية	HS	
		Value(I.D)	Value(\$)	Weight(K.G)	Quantity		Unit		
	Total	2,508,520	2,108	660	550				
Other Watches & Pocket Watches and similar hours, including hours of measuring time periods, other than those of heading 91.01.	Iran	5,545,400	4,660	14,100	7,000	ايران	NO.	غيرها من ساعات يد وساعات جيب وساعات مماثلة، بما فيها ساعات لقياس الفترات الزمنية، غير تلك الداخلة في البند 91.01.	91029900
	India	4,260,200	3,580	8,000	8,000	الهند	NO.		
	Indonesia	6,188,000	5,200	8,000	8,000	اندونيسيا	NO.		
	Total	15,993,600	13,440	30,100	23,000				
Clocks, electrically operated "	China	45,462,760	38,204	40,386	6,287	الصين	NO.	كهربائيا"	91052100
	South Korea	1,904,000	1,600	4,000	200	كوريا الجنوبية	NO.		
	Iran	193,962,860	162,994	157,498	65,225	ايران	NO.		
	India	24,211,740	20,346	50,865	2,540	الهند	NO.		
	Total	265,541,360	223,144	252,749	74,252				
Other clocks	Germany	7,281,610	6,119	800	2,000	المانيا	NO.	غيرها من ساعات حائط	91052900
	European Union	21,182,000	17,800	9,147	4,574		NO.		
	China	305,076,730	256,367	59,003	23,357	الصين	NO.		
	Iran	189,816,900	159,510	358,435	53,436	ايران	NO.		
	India	13,575,520	11,408	2,388	1,948	الهند	NO.		
	Indonesia	10,767,120	9,048	6,000	1,758	اندونيسيا	NO.		

2020

الاستيرادات السلعية (غير النفطية)

Imports (non-oil) by commodity and origin country for the year 2020

Con. Table (10) - Follow

(10) - يتبع

Commodity	Country	القيمة بالدينار	القيمة بالدولار	()	الكمية		القياسية		HS
		Value(I.D)	Value(\$)	Weight(K.G)	Quantity		Unit		
	Total	547,699,880	460,252	435,773	87,073				
	Total chapter	848,919,400	713,060	723,274	186,782				
Musical instruments; parts and accessories of such articles.								أدوات موسيقية وأجزاؤها ولوازمها	92
Stringed musical instruments (such as guitar, violin and "fugitive").	China	135,481,500	113,850	3,036	759	الصين	NO.	أدوات موسيقية وترية (مثل القيثارة "الهارب").	92029090
	Total	135,481,500	113,850	3,036	759				
Drums (musical instruments beats)	Iran	26,423,950	22,205	129,875	17,326	ايران	NO.	(أدوات موسيقية)	92060010
	Total	26,423,950	22,205	129,875	17,326				
	Total chapter	161,905,450	136,055	132,911	18,085				
Arms and ammunition; parts and accessories thereof								أسلحة وذخائر، أجزاؤها ولوازمه	93
Other military weapons, but guns and firearms Aloslhaldakhalh in item 93.07	China	55,049,400	46,260	4,500	110	الصين	NO.	غيرها من حربية، غير المسدسات النارية والأسلحة الداخلة 93.07	93019000

2020

الاستيرادات السلعية (غير النفطية)

Imports (non-oil) by commodity and origin country for the year 2020

Con. Table (10) - Follow

(10) - يتبع

Commodity	Country	القيمة بالدينار	القيمة بالدولار	()	الكمية		القياسية	HS
		Value(I.D)	Value(\$)	Weight(K.G)	Quantity		Unit	
	Total	55,049,400	46,260	4,500	110			
Other other firearms and similar devices are fueling an explosive charge (such as rifles and Crapinat fishing, shooting, firearms fillings of the crater and pistols firing arrows and other devices designed only to fling arrows of the signal and handgun to	Spain	1,977,446,800	1,661,720	5,000	12,000	اسبانيا	NO.	93039000
	Total	1,977,446,800	1,661,720	5,000	12,000			
Other parts and accessories of military weapons of heading 93.01	South Korea	1,343,820,590,000	1,129,261,000	330	40	كوريا الجنوبية	NO.	93059100
	United States of America	1,190,000,000	1,000,000	2,240	3,000	الولايات المتحدة الأمريكية	NO.	
	Total	1,345,010,590,000	1,130,261,000	2,570	3,040			
	Total chapter	1,347,043,086,200	1,131,968,980	12,070	15,150			

2020

الاستيرادات السلعية (غير النفطية)

Imports (non-oil) by commodity and origin country for the year 2020

Con. Table (10) - Follow

(10) - يتبع

Commodity	Country	القيمة بالدينار	القيمة بالدولار	()	الكمية		القياسية		HS
		Value(I.D)	Value(\$)	Weight(K.G)	Quantity		Unit		
Furniture; bedding, mattresses, mattress supports, cushions and similar stuffed furnishings; lamps and lighting fittings, not elsewhere specified or included; illuminated signs, illuminated name-plates and the like; prefabricated buildings.								للأسرة وما يماثلها؛ أجهزة إنارة غير مذكورة	94
Swivel seats are adjustable in height	European Union	220,969,910	185,689	88,000	8,000		NO.	لوحات إعلانية مضيئة، إشارات مضيئة، لوحات إرشادية مضيئة وأصناف	94013000
	China	108,732,680	91,372	54,928	3,877	الصين	NO.		
	Total	329,702,590	277,061	142,928	11,877				
Other seats, structures of wood upholstered	Kuwait	513,853,900	431,810	431,810	1,758	الكويت	NO.	مقاعد أخرى، بهياكل من	94016100

2020

الاستيرادات السلعية (غير النفطية)

Imports (non-oil) by commodity and origin country for the year 2020

Con. Table (10) - Follow

(10) - يتبع

Commodity	Country	القيمة بالدينار	القيمة بالدولار	()	الكمية		القياسية		HS
		Value(I.D)	Value(\$)	Weight(K.G)	Quantity		Unit		
	United Kingdom	44,898,700	37,730	37,730	115		NO.		
	European Union	41,650,000	35,000	44,000	4,350		NO.		
	China	52,360,000	44,000	42,000	4,455	الصين	NO.		
	Iran	33,450,900	28,110	33,290	1,594	ايران	NO.		
	Total	686,213,500	576,650	588,830	12,272				
Other seats in other structures of metal upholstered	Egypt	26,582,220	22,338	4,000	10	جمهورية مصر العربية	NO.	غيرها من مقاعد أخرى، بهياكل من معدن منجده	94017190
	Total	26,582,220	22,338	4,000	10				
Other small wheeled chairs Baby (Strollers)	China	16,621,920	13,968	11,128	2,823	الصين	NO.	غيرها من كراسي اطفال بعجلات صغيرة (مشايات)	94017920
	Iran	4,760,000	4,000	3,500	362	ايران	NO.		
	United States of America	38,318,000	32,200	3,220	3,220	الولايات المتحدة الامريكية	NO.		
	Total	59,699,920	50,168	17,848	6,405				
Chairs of other children	China	6,664,000	5,600	5,600	2,800	الصين	NO.	غيرها من كراسي اطفال	94017990
	Total	6,664,000	5,600	5,600	2,800				

2020

الاستيرادات السلعية (غير النفطية)

Imports (non-oil) by commodity and origin country for the year 2020

Con. Table (10) - Follow

(10) - يتبع

Commodity	Country	القيمة بالدينار	القيمة بالدولار	()	الكمية		القياسية		HS
		Value(I.D)	Value(\$)	Weight(K.G)	Quantity		Unit		
Seats in the last structures of plastics chairs of the children are designed to attached to the chairs of other supportive	China	7,288,750	6,125	1,328	332	الصين	NO.	مقاعد اخر بهياكل من مصممه لتعلق على	94018011
	Kazakhstan	7,056,000	4,800	1,500	249		NO.		
	Total	14,344,750	10,925	2,828	581				
Seats in the last structures of plastics chairs of children, small wheels (walkers)	China	130,609,640	109,756	97,590	23,547	الصين	NO.	مقاعد اخر بهياكل من بعجلات صغيره (مشايات)	94018012
	Turkey	10,192,350	8,565	8,565	3,865	تركيا	NO.		
	Iran	14,744,100	12,390	600	1,200	ايران	NO.		
	Total	155,546,090	130,711	106,755	28,612				
Other structures of the seats in the last of plastics	China	7,413,700	6,230	7,476	623	الصين	NO.	غيرها من مقاعد اخر بهياكل من لدائن	94018019
	Iran	15,708,000	13,200	3,500	850	ايران	NO.		
	Total	23,121,700	19,430	10,976	1,473				

2020

الاستيرادات السلعية (غير النفطية)

Imports (non-oil) by commodity and origin country for the year 2020

Con. Table (10) - Follow

(10) - يتبع

Commodity	Country	القيمة بالدينار	القيمة بالدولار	()	الكمية		القياسية		HS
		Value(I.D)	Value(\$)	Weight(K.G)	Quantity		Unit		
Other seats, excluding those in item 94.02, whether or not to shift to the family, and parts thereof.	Jordan	7,586,250	6,375	8,500	565	المملكة الاردنية الهاشمية	NO.	غيرها من باستثناء ما يدخل منها 94.02 أسرة، وأجزاءها.	94018090
	Total	7,586,250	6,375	8,500	565				
Dental chairs, and parts thereof	China	63,435,330	53,307	13,960	66	الصين	NO.	وإجزاءها	94021010
	Total	63,435,330	53,307	13,960	66				
Barbers' chairs and parts thereof	China	73,083,850	61,415	48,044	2,386	الصين	NO.	كراسي الحلاقين، وإجزاءها	94021020
	Total	73,083,850	61,415	48,044	2,386				
Other furniture for medicine and surgery, and its parts	Jordan	1,317,404,620	1,102,298	114,630	14,091	المملكة الاردنية الهاشمية	NO.	غيرها من اثاث للطب والجراحه،	94029010
	Kuwait	58,000,000	40,000	3,500	560	الكويت	NO.		
	Lebanon	19,684,000	15,600	48,000	3,611		NO.		
	United Arab Emirates	209,294,820	175,878	25,202	2,886	الامارات العربية	NO.		
	Egypt	538,719,010	429,947	523,810	93,358	جمهورية مصر العربية	NO.		
	United Kingdom	25,449,340	21,386	5,846	297		NO.		
	France	123,971,820	104,178	2,980	270		NO.		
	Italy	7,075,740	5,946	653	41	إيطاليا	NO.		
	Sweden	833,000	700	176	2	السويد	NO.		

2020

الاستيرادات السلعية (غير النفطية)

Imports (non-oil) by commodity and origin country for the year 2020

Con. Table (10) - Follow

(10) - يتبع

Commodity	Country	القيمة بالدينار	القيمة بالدولار	()	الكمية		القياسية		HS
		Value(I.D)	Value(\$)	Weight(K.G)	Quantity		Unit		
	Belgium	1,832,601,190	1,540,001	126,169	18,460	بلجيكا	NO.		
	Germany	3,101,059,920	2,552,944	10,849	313	المانيا	NO.		
	Austria	1,045,643,480	878,692	2,107	46		NO.		
	Ireland	7,059,749,970	5,932,563	7,753	950	ايرلندا	NO.		
	Spain	13,556,480	11,392	7,500	7,372	اسبانيا	NO.		
	Cyprus	24,988,810	20,999	3,162	3,051		NO.		
	European Union	1,946,695,690	1,627,079	63,280	869		NO.		
	Slovenia	14,280	12	5	2	سلوفينيا	NO.		
	China	4,089,587,810	3,411,779	562,510	311,743	الصين	NO.		
	Vietnam	4,284,000	3,600	80	1	فيتنام	NO.		
	South Korea	369,429,550	310,445	7,800	3,908	كوريا الجنوبية	NO.		
	Taiwan (Formosa)	95,219,040	80,016	24,986	2,517	تايوان ()	NO.		
	Turkey	100,054,010	84,079	19,680	1,533	تركيا	NO.		
	Iran	363,418,930	299,687	500,910	93,211	ايران	NO.		
	India	439,545,540	369,366	26,496	1,765	الهند	NO.		
	Japan	7,687,400	6,460	1,716	18	اليابان	NO.		
	Malaysia	47,671,400	40,060	13,800	1,604	ماليزيا	NO.		
	Singapore	1,276,870	1,073	429	12		NO.		
	Kazakhstan	208,166,350	169,870	60,400	20,391		NO.		
	United States of America	3,780,846,580	3,177,182	31,729	1,812	الولايات المتحدة الامريكية	NO.		
	Total	26,831,929,650	22,413,232	2,196,158	584,694				

2020

الاستيرادات السلعية (غير النفطية)

Imports (non-oil) by commodity and origin country for the year 2020

Con. Table (10) - Follow

(10) - يتبع

Commodity	Country	القيمة بالدينار	القيمة بالدولار	()	الكمية		القياسية		HS
		Value(I.D)	Value(\$)	Weight(K.G)	Quantity		Unit		
Other furniture for medicine or surgery or dentistry or veterinary medicine (such as tables or inspection processes, and beds with mechanical fittings for hospitals and dentists seats); barbers' chairs and similar chairs, for your guidance and lifting tog	Netherlands	31,416,000	26,400	36,000	480	هولندا	NO.	غيرها من أثاث للطب أو أو الطب البيطري) مناضد العمليات أو بتجهيزات آلية للمستشفيات ومقاعد (الحلاقين ومقاعد مماثلة، جهاز للتوجيه والرفع معا؛ أجزاء هذه الأصناف.	94029090
	China	471,969,470	396,613	246,114	7,696	الصين	NO.		
	Iran	95,249,980	80,042	131,270	2,063	ايران	NO.		
	Total	598,635,450	503,055	413,384	10,239				
Tables (offices) of the metal	China	3,361,750	2,825	5,650	180	الصين	NO.	()	94031010
	Total	3,361,750	2,825	5,650	180				
Other metal furniture and its parts of a kind used in offices	European Union	29,958,250	25,175	28,000	1,120		NO.	غيرها من أثاث من	94031090

2020

الاستيرادات السلعية (غير النفطية)

Imports (non-oil) by commodity and origin country for the year 2020

Con. Table (10) - Follow

(10) - يتبع

Commodity	Country	القيمة بالدينار	القيمة بالدولار	()	الكمية		القياسية		HS
		Value(I.D)	Value(\$)	Weight(K.G)	Quantity		Unit		
	South Korea	58,012,500	48,750	3,996	200	كوريا الجنوبية	NO.		
	Iran	123,051,950	103,405	142,540	2,683	ايران	NO.		
	Total	211,022,700	177,330	174,536	4,003				
Wardrobes of metal	European Union	5,950,000	5,000	26,525	1,061		NO.		94032010
	China	17,665,550	14,845	8,907	297	الصين	NO.		
	Total	23,615,550	19,845	35,432	1,358				
Relations for clothing based on the ground of metal	China	15,886,500	13,350	38,200	2,158	الصين	NO.		94032020
	Total	15,886,500	13,350	38,200	2,158				
Other metal furniture of a kind used in offices	Iran	109,729,900	92,210	149,431	9,374	ايران	NO.	غيرها من أثاث من	94032090
	Total	109,729,900	92,210	149,431	9,374				
Tables (offices) of wood	China	5,583,480	4,692	3,300	220	الصين	NO.	()	94033010
	Iran	5,028,940	4,226	10,000	625	ايران	NO.		
	Total	10,612,420	8,918	13,300	845				
Tables with wheels of wood office	China	12,435,500	10,450	3,762	418	الصين	NO.		94033020
	Total	12,435,500	10,450	3,762	418				

2020

الاستيرادات السلعية (غير النفطية)

Imports (non-oil) by commodity and origin country for the year 2020

Con. Table (10) - Follow

(10) - يتبع

Commodity	Country	القيمة بالدينار	القيمة بالدولار	()	الكمية		القياسية		HS
		Value(I.D)	Value(\$)	Weight(K.G)	Quantity		Unit		
Other wooden furniture of a kind used in offices	Kuwait	132,090,000	111,000	111,000	3,700	الكويت	NO.	غيرها من أثاث من	94033090
	Lebanon	2,975,000	2,500	3,571	106		NO.		
	Egypt	258,368,040	217,116	349,578	11,881	جمهورية مصر العربية	NO.		
	European Union	279,679,750	235,025	220,708	1,230		NO.		
	China	3,127,250,980	2,627,942	2,380,348	33,421	الصين	NO.		
	South Korea	31,802,750	26,725	26,725	1,780	كوريا الجنوبية	NO.		
	Turkey	10,864,700	9,130	2,010	402	تركيا	NO.		
	Iran	180,509,910	151,689	230,263	9,401	ايران	NO.		
	Malaysia	3,570,000	3,000	3,000	100	ماليزيا	NO.		
	United States of America	3,570,000	3,000	3,000	100	الولايات المتحدة الأمريكية	NO.		
Total		4,030,681,130	3,387,127	3,330,203	62,121				
Cabinets utensils and tableware of wood	Jordan	5,840,000	4,000	4,000	50	المملكة الاردنية الهاشمية	NO.		94034010
	Germany	6,545,000	5,500	11,250	150	المانيا	NO.		
	Total	12,385,000	9,500	15,250	200				
Other wooden furniture of a kind used in kitchens	Jordan	85,346,800	71,720	69,370	2,068	المملكة الاردنية الهاشمية	NO.	غيرها من أثاث من	94034090
	Kuwait	14,280,000	12,000	13,000	1,750	الكويت	NO.		

2020

الاستيرادات السلعية (غير النفطية)

Imports (non-oil) by commodity and origin country for the year 2020

Con. Table (10) - Follow

(10) - يتبع

Commodity	Country	القيمة بالدينار	القيمة بالدولار	()	الكمية	القياسية	HS		
		Value(I.D)	Value(\$)	Weight(K.G)	Quantity			Unit	
	Saudi Arabia	16,124,500	13,550	10,000	500	المملكة العربية السعودية	NO.		
	United Arab Emirates	147,314,860	123,794	10,500	1,500	الامارات العربية	NO.		
	Egypt	300,066,830	252,157	193,000	15,040	جمهورية مصر العربية	NO.		
	Italy	10,744,510	9,029	2,000	200	إيطاليا	NO.		
	Germany	1,912,330	1,607	10,000	500	المانيا	NO.		
	European Union	9,754,430	8,197	8,000	1,250		NO.		
	China	1,556,922,220	1,308,338	327,600	30,016	الصين	NO.		
	Iran	25,741,481,430	21,631,497	1,094,000	111,400	إيران	NO.		
	Indonesia	55,747,930	46,847	4,825	521	اندونيسيا	NO.		
	Kazakhstan	26,650,990	20,921	4,000	4,822		NO.		
	Total	27,966,346,830	23,499,657	1,746,295	169,567				
Crews bedrooms full of wood	Egypt	68,821,270	57,833	57,800	302	جمهورية مصر العربية	NO.	اطقم غرف النوم كامله	94035010
	Total	68,821,270	57,833	57,800	302				
Wardrobes of wood	Jordan	1,880,200	1,580	3,160	42	المملكة الاردنية الهاشمية	NO.		94035020
	Total	1,880,200	1,580	3,160	42				
Other wooden furniture of a kind used in bedrooms	Kuwait	23,800,000	20,000	20,000	48	الكويت	NO.	غيرها من أثاث من	94035090
	United Arab Emirates	2,449,020	2,058	5,145	1,000	الامارات العربية	NO.		

2020

الاستيرادات السلعية (غير النفطية)

Imports (non-oil) by commodity and origin country for the year 2020

Con. Table (10) - Follow

(10) - يتبع

Commodity	Country	القيمة بالدينار	القيمة بالدولار	()	الكمية	القياسية	HS	
		Value(I.D)	Value(\$)	Weight(K.G)	Quantity			Unit
	Egypt	294,724,920	247,668	286,039	9,417	جمهورية مصر العربية	NO.	
	European Union	117,000,800	98,320	12,300	1,100		NO.	
	China	1,111,164,880	933,752	1,119,838	42,113	الصين	NO.	
	South Korea	49,980,000	42,000	105,000	3,000	كوريا الجنوبية	NO.	
	Turkey	4,299,470	3,613	2,000	20	تركيا	NO.	
	Iran	548,112,810	460,599	523,522	15,965	ايران	NO.	
	India	6,485,500	5,450	5,450	180	الهند	NO.	
	Indonesia	90,440,000	76,000	175,500	8,500	اندونيسيا	NO.	
	Total	2,248,457,400	1,889,460	2,254,794	81,343			
Other other furniture of wood	Jordan	166,897,500	140,250	225,788	11,357	المملكة الاردنية الهاشمية	NO. غيرها من اثاث اخر من	94036090
	Kuwait	72,471,000	60,900	69,759	500	الكويت	NO.	
	Lebanon	15,779,400	13,260	12,769	1,067		NO.	
	United Arab Emirates	39,716,250	33,375	33,375	1,113	الامارات العربية	NO.	
	Egypt	1,408,780,310	1,183,849	1,487,615	74,152	جمهورية مصر العربية	NO.	
	Italy	27,253,380	22,902	20,256	708	ايطاليا	NO.	
	European Union	564,484,830	474,357	539,779	10,118		NO.	
	China	4,136,457,850	3,476,015	3,569,939	148,594	الصين	NO.	
	South Korea	7,009,100	5,890	5,890	196	كوريا الجنوبية	NO.	
	Taiwan (Formosa)	12,047,560	10,124	22,484	1,606	تايبوان ()	NO.	
	Turkey	849,184,000	713,600	96,170	5,555	تركيا	NO.	

2020

الاستيرادات السلعية (غير النفطية)

Imports (non-oil) by commodity and origin country for the year 2020

Con. Table (10) - Follow

(10) - يتبع

Commodity	Country	القيمة بالدينار	القيمة بالدولار	()	الكمية	القياسية	Unit	HS
		Value(I.D)	Value(\$)	Weight(K.G)	Quantity			
	Iran	2,143,510,110	1,801,269	2,318,007	103,094	ايران	NO.	
	India	9,246,300	7,770	9,775	536	الهند	NO.	
	Indonesia	1,630,300	1,370	1,000	900	اندونيسيا	NO.	
	Malaysia	277,162,900	232,910	256,528	5,413	ماليزيا	NO.	
	United States of America	165,471,880	139,052	86,549	7,240	الولايات المتحدة الامريكية	NO.	
	Total	9,897,102,670	8,316,893	8,755,683	372,149			
Furniture of plastics	Jordan	308,208,810	258,999	401,076	66,874	المملكة الاردنية الهاشمية	NO.	94037000
	Kuwait	4,760,000	4,000	8,000	530	الكويت	NO.	
	Lebanon	4,760,000	4,000	7,500	1,000		NO.	
	United Arab Emirates	7,794,500	6,550	7,500	1,000	الامارات العربية	NO.	
	Egypt	95,571,280	80,312	170,983	16,350	جمهورية مصر العربية	NO.	
	Italy	3,570,000	3,000	10,000	150	ايطاليا	NO.	
	European Union	237,005,160	199,164	242,243	18,392		NO.	
	China	4,349,515,450	3,655,055	2,741,833	274,012	الصين	NO.	
	South Korea	102,000,850	85,715	171,430	11,429	كوريا الجنوبية	NO.	
	Turkey	90,899,340	76,386	100,975	24,845	تركيا	NO.	
	Iran	3,890,872,790	3,269,641	4,907,768	772,725	ايران	NO.	
	India	25,135,180	21,122	20,000	1,650	الهند	NO.	
	Total	9,120,093,360	7,663,944	8,789,308	1,188,957			

2020

الاستيرادات السلعية (غير النفطية)

Imports (non-oil) by commodity and origin country for the year 2020

Con. Table (10) - Follow

(10) - يتبع

Commodity	Country	القيمة بالدينار	القيمة بالدولار	()	الكمية		القياسية		HS
		Value(I.D)	Value(\$)	Weight(K.G)	Quantity		Unit		
(Brushes) ranks zippers Size 100 × 200 cm of cellular rubber or of cellular plastics, whether or not covered	China	47,267,990	39,721	9,930	497	الصين	NO.	() 200×100 لدائن خلوية، سواء كانت	94042120
	Total	47,267,990	39,721	9,930	497				
Other brushes of cellular rubber or of cellular plastics, whether or not covered	Iran	700,910	589	589	24	ايران	NO.	غيرها من فرش من خلوية، سواء كانت	94042190
	Total	700,910	589	589	24				
Other brushes from other materials	China	22,848,000	19,200	11,130	34,730	الصين	NO.	غيرها من فرش من	94042990
	Iran	80,812,900	67,910	111,395	199,133	ايران	NO.		
	Total	103,660,900	87,110	122,525	233,863				
Quilts (from varieties of the family)	Egypt	3,808,000	3,200	8,989	119	جمهورية مصر العربية	NO.	()	94049010
	Italy	14,018,200	11,780	33,090	440	ايطاليا	NO.		
	European Union	367,977,750	309,225	302,568	15,000		NO.		
	China	1,340,395,770	1,126,383	1,252,560	148,066	الصين	NO.		
	Iran	98,091,700	82,430	170,701	11,835	ايران	NO.		

2020

الاستيرادات السلعية (غير النفطية)

Imports (non-oil) by commodity and origin country for the year 2020

Con. Table (10) - Follow

(10) - يتبع

Commodity	Country	القيمة بالدينار	القيمة بالدولار	()	الكمية		القياسية		HS
		Value(I.D)	Value(\$)	Weight(K.G)	Quantity		Unit		
	Indonesia	18,421,200	15,480	43,482	578	اندونيسيا	NO.		
	Total	1,842,712,620	1,548,498	1,811,390	176,038				
Cushion (from varieties of the family)	Iran	1,677,900	1,410	940	700	ايران	NO.) (94049020
	Total	1,677,900	1,410	940	700				
Pads and seats (POV) (from varieties of the family)	China	97,580,000	82,000	4,000	7,000	الصين	NO.	() ()	94049030
	Iran	25,061,400	21,060	20,980	2,324	ايران	NO.		
	Total	122,641,400	103,060	24,980	9,324				
Sets contain quilt stuffed with cloth bag and pillow Mhaoahibglaf one	Jordan	16,511,250	13,875	7,000	1,000	المملكة الاردنية الهاشمية	NO.	محتو وشرفف وكيس مخده مهياةبغلاف واحد	94049040
	European Union	15,291,500	12,850	9,591	4,512		NO.		
	China	590,917,110	496,569	200,808	43,920	الصين	NO.		
	South Korea	6,774,670	5,693	4,200	840	كوريا الجنوبية	NO.		
	Turkey	6,069,000	5,100	1,675	335	تركيا	NO.		
	Iran	338,293,200	284,280	85,499	32,421	ايران	NO.		
	Total	973,856,730	818,367	308,773	83,028				

2020

الاستيرادات السلعية (غير النفطية)

Imports (non-oil) by commodity and origin country for the year 2020

Con. Table (10) - Follow

(10) - يتبع

Commodity	Country	القيمة بالدينار	القيمة بالدولار	()	الكمية		القياسية		HS
		Value(I.D)	Value(\$)	Weight(K.G)	Quantity		Unit		
Lighting, Chandeliers and other electric devices for comment Ollthby in ceilings or walls, with the exception of a kind used for lighting streets, squares or public open	Egypt	6,188,000	5,200	2,600	104	جمهورية مصر العربية	NO.	ثريات وأجهزة إنارة كهربائية أخرى للتعلق أو للتثبيت في السقوف أو	94051000
	European Union	32,923,813	27,667	13,953	8,335		NO.		
	Cech	1,474,410	1,239	490	18	تشيك	NO.		
	China	1,231,099,863	1,034,538	231,513	226,157	الصين	NO.		
	Turkey	14,637,000	12,300	3,000	1,000	تركيا	NO.		
	Iran	3,557,935,780	2,989,862	823,480	115,329	ايران	NO.		
	India	32,589,340	27,386	13,386	17,772	الهند	NO.		
	Malaysia	355,667,200	298,880	50,000	10,000	ماليزيا	NO.		
	Kazakhstan	3,913,910	3,289	1,500	242		NO.		
	United States of America	60,512,571	50,851	3,686	3,504	الولايات المتحدة الأمريكية	NO.		
	Total	5,296,941,887	4,451,212	1,143,608	382,461				

2020

الاستيرادات السلعية (غير النفطية)

Imports (non-oil) by commodity and origin country for the year 2020

Con. Table (10) - Follow

(10) - يتبع

Commodity	Country	القيمة بالدينار	القيمة بالدولار	()	الكمية		القياسية		HS
		Value(I.D)	Value(\$)	Weight(K.G)	Quantity		Unit		
Electric lighting devices (for Mbadir) for tables, offices, or the family and the devices based lighting columns on the ground to indoor light	China	1,136,982,525	955,448	328,345	213,191	الصين	NO.	أجهزة إنارة كهربائية (لمبادير) وأجهزة إنارة بأعمدة للإنارة الداخلية	94052000
	Turkey	15,862,700	13,330	1,200	600	تركيا	NO.		
	Iran	466,480	392	980	450	ايران	NO.		
	Total	1,153,311,705	969,170	330,525	214,241				
Lamps for external lighting (street lamps, gates, lamps, lamps parks etc.)	Egypt	4,498,200	3,780	2,000	2,000	جمهورية مصر العربية	NO.	مصابيح للاناره الخارجيه(مصابيح مصابيح مصابيح الحدائق العامه)	94054010
	European Union	50,398,460	41,618	40,500	34,550		NO.		
	China	101,806,880	85,552	54,218	106,584	الصين	NO.		
	Total	156,703,540	130,950	96,718	143,134				
Lamps (lamps machinery, photography studios lamps, Xenon windows exhibitions	China	23,621,500	19,850	7,818	27,990	الصين	NO.	مصابيح خاصه (مصابيح مصابيح استديوهات التصوير مصابيح	94054020

2020

الاستيرادات السلعية (غير النفطية)

Imports (non-oil) by commodity and origin country for the year 2020

Con. Table (10) - Follow

(10) - يتبع

Commodity	Country	القيمة بالدينار	القيمة بالدولار	()	الكمية		القياسية		HS
		Value(I.D)	Value(\$)	Weight(K.G)	Quantity		Unit		
	Total	23,621,500	19,850	7,818	27,990				
Other organs of the other electric lighting	Italy	125,682,207	105,615	950	840	ايطاليا	NO.	غيرها من أجهزة إنارة كهربائية أخرى	94054090
	European Union	86,989,000	73,100	73,100	36,550		NO.		
	China	203,767,270	171,233	161,625	187,293	الصين	NO.		
	South Korea	111,191,220	93,438	24,823	49,646	كوريا الجنوبية	NO.		
	Total	527,629,697	443,386	260,498	274,329				
Illuminated signs and signboards advertising or luminous, and the like	Germany	141,865,791	119,215	98,740	570	المانيا	NO.	إشارات مضيئة ولوحات إرشادية أو اعلانية مضيئة، وما يماثلها	94056000
	European Union	30,940	26	8	10		NO.		
	China	31,237,500	26,250	4,887	4,443	الصين	NO.		
	Turkey	209,654,200	176,180	24,000	20,000	تركيا	NO.		
	Total	382,788,431	321,671	127,635	25,023				
Lamps and lighting fittings parts of glass	China	132,237,560	111,124	38,325	26,641	الصين	NO.	أجزاء اجهزه اناره من	94059100
	Total	132,237,560	111,124	38,325	26,641				
Lamps and lighting fittings parts of plastics	European Union	2,647,750	2,225	1,200	800		NO.	أجزاء اجهزه اناره من	94059200
	China	37,101,820	31,178	18,360	43,170	الصين	NO.		
	Iran	10,222,100	8,590	8,590	17,180	ايران	NO.		

2020

الاستيرادات السلعية (غير النفطية)

Imports (non-oil) by commodity and origin country for the year 2020

Con. Table (10) - Follow

(10) - يتبع

Commodity	Country	القيمة بالدينار	القيمة بالدولار	()	الكمية		القياسية		HS
		Value(I.D)	Value(\$)	Weight(K.G)	Quantity		Unit		
	Total	49,971,670	41,993	28,150	61,150				
Other organs of the lighting (including organs of the spotlight) and parts thereof, not elsewhere specified or included elsewhere; billboards illuminated and illuminated signs and signboards luminous and other similar items, which contains a light source	Germany	384,762,700	323,330	32,000	21,000	المانيا	NO.	غيرها من أجهزة إنارة (بما فيها أجهزة تركيز) وأجزاؤها، غير مذكورة ولا داخلة إعلانية مضيئة وإشارات مضيئة ولوحات إرشادية مضيئة وغيرها من يحتوي على مصدر دائمة، وأجزاؤها غير	94059900
	China	17,433,500	14,650	14,500	4,183	الصين	NO.		
	South Korea	399,718,620	335,898	817,885	550,500	كوريا الجنوبية	NO.		
	Total	801,914,820	673,878	864,385	575,683				
Pens and cages for the animal production of plastics	China	7,735,000	6,500	6,500	670	الصين	NO.	الحيواني من لدائن	94060012
	Iran	6,491,450	5,455	5,455	1,091	ايران	NO.		
	Total	14,226,450	11,955	11,955	1,761				

2020

الاستيرادات السلعية (غير النفطية)

Imports (non-oil) by commodity and origin country for the year 2020

Con. Table (10) - Follow

(10) - يتبع

Commodity	Country	القيمة بالدينار	القيمة بالدولار	()	الكمية		القياسية		HS
		Value(I.D)	Value(\$)	Weight(K.G)	Quantity		Unit		
Repositories of plastics	Iran	371,518,000	312,200	316,555	10,263	ايران	NO.		94060013
	Total	371,518,000	312,200	316,555	10,263				
Storage of wood	Russian Federation	11,900,000	10,000	11,500	651	روسيا الاتحادية	NO.		94060023
	Total	11,900,000	10,000	11,500	651				
Stores of iron	Iran	123,760,000	104,000	104,000	690	ايران	NO.	مستودعات من حديد	94060033
	Total	123,760,000	104,000	104,000	690				
Buildings for housing Ollmdarc iron	China	993,922,510	835,229	97,437	76	الصين	NO.	من حديد	94060034
	Iran	1,190,000	1,000	1,401	1	ايران	NO.		
	Total	995,112,510	836,229	98,838	77				
Pens and cages for Animal Production of Aluminum	European Union	59,500,000	50,000	12,000	32,000		NO.	الحيواني من المنيوم	94060042
	China	8,330,000	7,000	3,000	8,000	الصين	NO.		
	Total	67,830,000	57,000	15,000	40,000				
Buildings for housing Ollmdarc of Aluminum	Indonesia	28,560,000	24,000	10,000	20	اندونيسيا	NO.	من المنيوم	94060044
	Total	28,560,000	24,000	10,000	20				
	Total chapter	95,839,523,700	80,398,562	34,677,252	4,842,585				

2020

الاستيرادات السلعية (غير النفطية)

Imports (non-oil) by commodity and origin country for the year 2020

Con. Table (10) - Follow

(10) - يتبع

Commodity	Country	القيمة بالدينار	القيمة بالدولار	()	الكمية		القياسية	HS
		Value(I.D)	Value(\$)	Weight(K.G)	Quantity		Unit	
Toys, games and sports requisites; parts and accessories thereof.								95
Children three wheels Bicycle	European Union	52,538,500	44,150	42,750	8,430		NO.	95010010
	China	811,267,030	681,737	333,812	45,871	الصين	NO.	
	Kazakhstan	4,226,880	3,552	350	613		NO.	
	Total	868,032,410	729,439	376,912	54,914			
Kids pedal cars	China	134,498,560	113,024	123,859	4,745	الصين	NO.	95010020
	Total	134,498,560	113,024	123,859	4,745			
Other games wheels specially designed "to ride the children (such as a bicycle with three wheels Bicycle foot Aluahdo" Scottir "and pedal vehicles; vehicles for Dummies	United Arab Emirates	27,842,430	23,397	8,000	2,002	الامارات العربية	NO.	95010090
	China	1,517,338,060	1,275,074	149,524	90,189	الصين	NO.	
	South Korea	227,149,580	190,882	42,000	6,018	كوريا الجنوبية	NO.	
	Iran	6,933,638,530	5,826,587	479,700	275,337	ايران	NO.	

2020

الاستيرادات السلعية (غير النفطية)

Imports (non-oil) by commodity and origin country for the year 2020

Con. Table (10) - Follow

(10) - يتبع

Commodity	Country	القيمة بالدينار	القيمة بالدولار	()	الكمية		القياسية		HS
		Value(I.D)	Value(\$)	Weight(K.G)	Quantity		Unit		
	Total	8,705,968,600	7,315,940	679,224	373,546				
Dolls and clothes were	China	80,989,020	68,058	36,298	4,537	الصين	NO.		95021000
	Total	80,989,020	68,058	36,298	4,537				
Toys in the form of animals or non-human creatures packed	European Union	38,734,500	32,550	4,000	5,000		NO.	العباب الاطفال على هيئته حيوانات او مخلوقات غير بشريه محشوه	95034100
	China	170,694,790	143,441	19,000	28,790	الصين	NO.		
	Iran	65,610,650	55,135	148,000	185,000	ايران	NO.		
	Kazakhstan	5,935,720,000	4,988,000	7,800	110,000		NO.		
	Total	6,210,759,940	5,219,126	178,800	328,790				
Other toys in the form of animals or non-human creatures	China	104,830,670	88,093	79,013	22,945	الصين	NO.	غيرها من العباب الاطفال على هيئته حيوانات او مخلوقات غير بشريه	95034900
	South Korea	26,074,090	21,911	21,500	10,750	كوريا الجنوبية	NO.		
	Total	130,904,760	110,004	100,513	33,695				
Tools and musical instruments in Games	China	13,136,410	11,039	650	382	الصين	NO.	ادوات واجهزه موسيقيه	95035000
	Total	13,136,410	11,039	650	382				
Toys and other models, engine	China	4,497,010	3,779	4,157	250	الصين	NO.		95038000
	Iran	18,992,400	15,960	15,960	319	ايران	NO.		
	Canada	3,570,000	3,000	658	13		NO.		
	Total	27,059,410	22,739	20,775	582				

2020

الاستيرادات السلعية (غير النفطية)

Imports (non-oil) by commodity and origin country for the year 2020

Con. Table (10) - Follow

(10) - يتبع

Commodity	Country	القيمة بالدينار	القيمة بالدولار	()	الكمية		القياسية		HS
		Value(I.D)	Value(\$)	Weight(K.G)	Quantity		Unit		
Other games of the last; miniature models and similar recreational models, although animated; puzzles "Bozl" of all kinds	European Union	184,275,070	154,853	366,150	63,188		NO.	غيرها من العاب اخر مماثلة للتسلية, متحركة :العاب " " من جميع	95039000
	China	2,094,182,230	1,759,817	3,186,540	1,330,786	الصين	NO.		
	South Korea	73,036,250	61,375	209,952	14,388	كوريا الجنوبية	NO.		
	Iran	666,828,400	560,360	1,536,969	670,231	ايران	NO.		
	Indonesia	48,502,020	40,758	149,297	32,000	اندونيسيا	NO.		
	Malaysia	50,682,100	42,590	9,000	13,000	ماليزيا	NO.		
	Kazakhstan	26,923,750	22,625	7,000	2,942		NO.		
	United States of America	70,760,970	59,463	190,116	12,779	الولايات المتحدة الامريكية	NO.		
	Total	3,215,190,790	2,701,841	5,655,024	2,139,314				
	Video games, of a kind used with a television receiver	China	152,775,770	128,383	1,926	1,666	الصين	NO.	ألعاب الفيديو، من جهاز استقبال تلفزيوني
Total	152,775,770	128,383	1,926	1,666					
Billiards of all kinds and accessories	China	17,106,250	14,375	14,000	500	الصين	NO.	بليارد من جميع الأنواع ولوازمها	95042010

2020

الاستيرادات السلعية (غير النفطية)

Imports (non-oil) by commodity and origin country for the year 2020

Con. Table (10) - Follow

(10) - يتبع

Commodity	Country	القيمة بالدينار	القيمة بالدولار	()	الكمية		القياسية		HS
		Value(I.D)	Value(\$)	Weight(K.G)	Quantity		Unit		
	Total	17,106,250	14,375	14,000	500				
Other games of communities, including the games engine fitted Oboseh other movement, and billiards and special tables for games clubs (Casino) and self-stakes games of movement (such as bowling).	China	17,346,630	14,577	12,000	900	الصين	NO.	غيرها من ألعاب مجتمعات، بما فيها الألعاب المجهزة بمحرك أوبوسيلة حركة أخرى والبيارد والمناضد الخاصة لألعاب الأندية (كازينو) الذاتية الحركة (البولينغ).	95042090
	Total	17,346,630	14,577	12,000	900				

2020

الاستيرادات السلعية (غير النفطية)

Imports (non-oil) by commodity and origin country for the year 2020

Con. Table (10) - Follow

(10) - يتبع

Commodity	Country	القيمة بالدينار	القيمة بالدولار	()	الكمية		القياسية		HS
		Value(I.D)	Value(\$)	Weight(K.G)	Quantity		Unit		
Games last managed to cut off cash or securities in cash or bank card or discs or other means of payment, with the exception of bowling equipment, games and self-propelled equipment	China	20,825,000	17,500	17,500	150	الصين	NO.	نقدية أو بأوراق نقدية أو ببطاقة مصرفية أو بأقراص أو غيرها من معدات ألعاب البولينغ وتجهيزاتها ذاتيه الحركه	95043000
	Iran	1,689,800	1,420	6,500	50	ايران	NO.		
	Total	22,514,800	18,920	24,000	200				

2020

الاستيرادات السلعية (غير النفطية)

Imports (non-oil) by commodity and origin country for the year 2020

Con. Table (10) - Follow

(10) - يتبع

Commodity	Country	القيمة بالدينار	القيمة بالدولار	()	الكمية		القياسية	HS	
		Value(I.D)	Value(\$)	Weight(K.G)	Quantity		Unit		
Other games of communities, including the games engine fitted Oboselh other movement, and billiards and special tables for games clubs (Casino) and self-stakes games of movement (such as bowling).	United Kingdom	8,269,310	6,949	155	100		NO.	غيرها من ألعاب مجتمعات، بما فيها الألعاب المجهزة بمحرك أو بوسيلة حركة أخرى، والبيليارد والمناضد الخاصة لألعاب الأندية (كازينو) الذاتية الحركة (البولينغ).	95049000
	Iran	21,354,550	17,945	19,580	130	ايران	NO.		
	Total	29,623,860	24,894	19,735	230				
Holiday celebrations varieties of Birth	China	162,821,750	136,825	6,100	94,053	الصين	NO.	أصناف إحتفالات عيد الميلاد	95051000
	Iran	78,730,400	66,160	127,360	166,820	ايران	NO.		
	Total	241,552,150	202,985	133,460	260,873				
Other water-skis and ski boards on the waves and boards, sailboards and other equipment for water sports	Indonesia	714,000	600	2,000	10	اندونيسيا	NO.	غيرها من زلاجات للماء الأمواج وألواح شراعية ومعدات آخر للرياضة المائية	95062900

2020

الاستيرادات السلعية (غير النفطية)

Imports (non-oil) by commodity and origin country for the year 2020

Con. Table (10) - Follow

(10) - يتبع

Commodity	Country	القيمة بالدينار	القيمة بالدولار	()	الكمية		القياسية		HS
		Value(I.D)	Value(\$)	Weight(K.G)	Quantity		Unit		
	United States of America	3,570,000	3,000	750	3	الولايات المتحدة الأمريكية	NO.		
	Total	4,284,000	3,600	2,750	13				
Sports balls, inflatable	China	101,150,000	85,000	38,263	36,399	الصين	NO.	كرات الرياضيه قابلة	95066200
	Pakistan	2,380,000	2,000	1,000	626		NO.		
	Total	103,530,000	87,000	39,263	37,025				
Articles and equipment for general physical exercise, gymnastics, athletics	Egypt	15,321,250	12,875	2,000	254	جمهورية مصر العربية	NO.	أصناف ومعدات للرياضة البدنية والجمباز وألعاب	95069100
	European Union	26,794,040	22,516	7,504	160		NO.		
	China	101,775,940	85,526	39,847	15,317	الصين	NO.		
	Turkey	45,615,080	38,332	26,832	383	تركيا	NO.		
	Iran	15,850,800	13,320	15,120	300	ايران	NO.		
	Malaysia	21,241,500	17,850	4,463	89	ماليزيا	NO.		
	Kazakhstan	10,115,000	8,500	3,000	190		NO.		
	United States of America	54,781,000	44,900	30,220	429	الولايات المتحدة الأمريكية	NO.		
	Total	291,494,610	243,819	128,986	17,122				

2020

الاستيرادات السلعية (غير النفطية)

Imports (non-oil) by commodity and origin country for the year 2020

Con. Table (10) - Follow

(10) - يتبع

Commodity	Country	القيمة بالدينار	القيمة بالدولار	()	الكمية		القياسية		HS
		Value(I.D)	Value(\$)	Weight(K.G)	Quantity		Unit		
Other items and equipment for general physical exercise, athletics, gymnastics and other sports (including table-tennis) or games in the open air, not specified or included elsewhere in this chapter; swimming pools, including the basins designed for child	European Union	305,443,250	256,675	256,500	9,070		NO.	غيرها من ومعدات للرياضة البدنية وأنواع الرياضة الأخرى (بما فيها تنس الطاولة) أو للألعاب في الهواء الطلق، غير مذكورة ولا هذا الفصل؛ أحواض السباحة، بما فيها .	95069900
	Hncara	10,611,230	8,917	8,280	16	هنكاليا	NO.		
	China	2,526,817,440	2,123,376	653,417	71,864	الصين	NO.		
	Iran	4,003,160	3,364	6,660	5	ايران	NO.		
	Pakistan	10,391,080	8,732	2,572	234		NO.		
	United States of America	106,189,650	89,235	77,232	3,181	الولايات المتحدة الأمريكية	NO.		
	Total	2,963,455,810	2,490,299	1,004,661	84,370				
Roundabouts, swings	China	6,877,010	5,779	10,400	920	الصين	NO.	اراجيح دواره، اراجيح	95089010
	Total	6,877,010	5,779	10,400	920				

2020

الاستيرادات السلعية (غير النفطية)

Imports (non-oil) by commodity and origin country for the year 2020

Con. Table (10) - Follow

(10) - يتبع

Commodity	Country	القيمة بالدينار	القيمة بالدولار	()	الكمية		القياسية		HS
		Value(I.D)	Value(\$)	Weight(K.G)	Quantity		Unit		
Other Roundabouts, swings, shooting games platforms and other amusements; traveling circus, and groups of animals, "Minajery" traveling; traveling theaters.	European Union	3,435,530	2,887	3,000	110		NO.	غيرها من أراجيح دوارة، أراجيح، منصات ألعاب الرماية وألعاب تسلية متنقلة أخرى؛ سيرك حيوانات "ميناجري"	95089090
	China	342,680,730	287,967	318,814	7,495	الصين	NO.		
	Vietnam	5,355,000	4,500	11,480	328	فيتنام	NO.		
	Iran	3,689,000	3,100	3,100	9	ايران	NO.		
	Total	355,160,260	298,454	336,394	7,942				
	Total chapter	23,592,261,050	19,824,295	8,899,630	3,352,266				
manufactured articles									96

2020

الاستيرادات السلعية (غير النفطية)

Imports (non-oil) by commodity and origin country for the year 2020

Con. Table (10) - Follow

(10) - يتبع

Commodity	Country	القيمة بالدينار	القيمة بالدولار	()	الكمية		القياسية		HS
		Value(I.D)	Value(\$)	Weight(K.G)	Quantity		Unit		
Articles of base products and gel wax is used in hardened medical and surgical purposes, or in the pharmaceutical industry	Belgium	7,758,800	6,520	187	2,200,000	بلجيكا	NO.	اصناف مصنوعة من مستحضرات قاعدتها الشمع والهلام غير الاغراض الطبيه والجراحيه او في صناعه الادويه	96020030
	Turkey	6,087,088,000	5,115,200	220,000	310,000	تركيا	NO.		
	Total	6,094,846,800	5,121,720	220,187	2,510,000				

2020

الاستيرادات السلعية (غير النفطية)

Imports (non-oil) by commodity and origin country for the year 2020

Con. Table (10) - Follow

(10) - يتبع

Commodity	Country	القيمة بالدينار	القيمة بالدولار	()	الكمية		القياسية		HS
		Value(I.D)	Value(\$)	Weight(K.G)	Quantity		Unit		
Brooms and brushes (brushes), whether or constituting parts of machines, appliances or vehicles, and brooms land mechanism without the engine are managed by hand, brushes paint and draw and feather dusters; packages and tuft prepared for the manufacture o	Germany	279,650	235	1,000	100	المانيا	NO.	وفراجين () أو الأجهزة أو العربات ومكانس أرض آلية دون محرك تدار باليد، فراشي دهان ورسم ومنافض من ريش؛ حزم وخصل المكانس أو الفراجين؛ واسطوانات دهان؛ ()	96031000
	China	21,007,070	17,653	20,132	18,481	الصين	NO.		
	Iran	27,346,200	22,980	40,520	19,346	ايران	NO.		
	Total	48,632,920	40,868	61,652	37,927				

2020

الاستيرادات السلعية (غير النفطية)

Imports (non-oil) by commodity and origin country for the year 2020

Con. Table (10) - Follow

(10) - يتبع

Commodity	Country	القيمة بالدينار	القيمة بالدولار	()	الكمية		القياسية		HS
		Value(I.D)	Value(\$)	Weight(K.G)	Quantity		Unit		
Brushes (brushes) teeth, including dentures brushes	China	205,825,970	172,963	85,888	1,045,524	الصين	NO.	فراجين () بما فيها فراجين أطقم	96032100
	Total	205,825,970	172,963	85,888	1,045,524				
Brushes (brushes) Shaving	China	5,051,550	4,245	2,000	5,000	الصين	NO.	فراجين () حلاقه	96032910
	Total	5,051,550	4,245	2,000	5,000				
Hair brushes (brushes)	China	35,792,820	30,078	6,050	24,017	الصين	NO.	فراجين شعر ()	96032920
	Iran	14,714,350	12,365	98,000	120,000	ايران	NO.		
	Total	50,507,170	42,443	104,050	144,017				

2020

الاستيرادات السلعية (غير النفطية)

Imports (non-oil) by commodity and origin country for the year 2020

Con. Table (10) - Follow

(10) - يتبع

Commodity	Country	القيمة بالدينار	القيمة بالدولار	()	الكمية		القياسية		HS
		Value(I.D)	Value(\$)	Weight(K.G)	Quantity		Unit		
Other brushes (brushes) teeth, shaving brushes, hair brushes, nail brushes, brushes eyelashes and brushes last for Beauty or Accessories persons, including such brushes constituting parts of appliances	United Arab Emirates	6,426,000	5,400	2,000	10,000	الامارات العربية	NO.	غيرها من فراجين () فراجين حلاقة، فراجين شعر، فراجين أظافر، فراجين رموش وفراجين آخر لتجميل أو لزيينة الأشخاص، بما فيها الفراجين التي تشكل أجزاء للأجهزة	96032990
	China	10,273,270	8,633	4,000	9,150	الصين	NO.		
	Turkey	21,271,250	17,875	5,000	25,000	تركيا	NO.		
	Iran	126,699,300	106,470	17,000	41,000	ايران	NO.		
	India	6,568,800	5,520	5,000	7,000	الهند	NO.		
	Total	171,238,620	143,898	33,000	92,150				

2020

الاستيرادات السلعية (غير النفطية)

Imports (non-oil) by commodity and origin country for the year 2020

Con. Table (10) - Follow

(10) - يتبع

Commodity	Country	القيمة بالدينار	القيمة بالدولار	()	الكمية		القياسية		HS
		Value(I.D)	Value(\$)	Weight(K.G)	Quantity		Unit		
Paint brushes or paint Varnishing or the like (Giralvrajen of subheading 9603.30); pads and rollers (and ladies and cylinders) paint	Egypt	35,700,000	30,000	10,000	50,000	جمهورية مصر العربية	NO.	فراجين دهان أو طلاء أو ورنشة وما يماثلها (غير الفراجين الداخلة (9603.30) وسيدات (دهان	96034000
	Spain	4,462,500	3,750	1,100	4,500	اسبانيا	NO.		
	China	267,083,600	224,440	38,282	467,455	الصين	NO.		
	Iran	112,888,160	94,864	45,000	120,000	ايران	NO.		
	Total	420,134,260	353,054	94,382	641,955				
Brushes of rubber or of plastics molded in one piece to clean the toilets ... etc.), and brushes for domestic use	Egypt	2,195,550	1,845	1,000	2,000	جمهورية مصر العربية	NO.	فراجين من مطاط او من لدائن مصبويه قطعه واحده لتنظيف المراحيض... (ين للاستعمال المنزلي	96039010
	Iran	2,713,200	2,280	9,000	4,500	ايران	NO.		
	Total	4,908,750	4,125	10,000	6,500				
Brushes to clean the dresses and shoes	Iran	5,712,000	4,800	4,000	5,570	ايران	NO.	فراجين لتنظيف الالبسه والاحذية	96039020
	Total	5,712,000	4,800	4,000	5,570				

2020

الاستيرادات السلعية (غير النفطية)

Imports (non-oil) by commodity and origin country for the year 2020

Con. Table (10) - Follow

(10) - يتبع

Commodity	Country	القيمة بالدينار	القيمة بالدولار	()	الكمية		القياسية		HS
		Value(I.D)	Value(\$)	Weight(K.G)	Quantity		Unit		
Vacuum brushes to clean the roads, floors	China	272,189,890	228,731	117,000	170,000	الصين	NO.	فراجين المكائس لتنظيف الارضيات,	96039030
	Iran	97,413,750	77,913	201,200	55,828	ايران	NO.		
	Malaysia	11,900,000	10,000	5,000	4,750	ماليزيا	NO.		
	Total	381,503,640	316,644	323,200	230,578				
Other brooms and brushes (brushes), whether or constituting parts of machines, appliances or vehicles, and brooms land mechanism without the engine are managed by hand, brushes paint and draw and feather dusters; packages and tuft prepared for the manufac	China	180,020,820	151,278	85,023	217,446	الصين	NO.	غيرها من مكائس وفراجين () أو الأجهزة أو العربات، ومكائس أرض آلية دون محرك تدار باليد، فراشي دهان ورسم ومنافض من ريش؛ حزم وخصل المكائس أو الفراجين؛ واسطوانات دهان؛ ()	96039090
	Iran	60,110,470	50,513	65,453	136,920	ايران	NO.		
	Japan	82,349,785	69,202	800	30	اليابان	NO.		

2020

الاستيرادات السلعية (غير النفطية)

Imports (non-oil) by commodity and origin country for the year 2020

Con. Table (10) - Follow

(10) - يتبع

Commodity	Country	القيمة بالدينار	القيمة بالدولار	()	الكمية		القياسية		HS
		Value(I.D)	Value(\$)	Weight(K.G)	Quantity		Unit		
	Total	322,481,075	270,993	151,276	354,396				
Ballpoint pens	European Union	4,313,750	3,625	2,900	29,000		NO.		96081000
	China	9,163,000	7,700	1,700	128,600	الصين	NO.		
	Malaysia	18,445,000	15,500	11,190	50,760	ماليزيا	NO.		
	Total	31,921,750	26,825	15,790	208,360				
Other types of liquid ink pens	India	2,731,050	2,295	120	648	الهند	NO.	غيرها من أقلام حبر سائل بأنواعها	96083900
	Total	2,731,050	2,295	120	648				
Pencils, crayons shot, surrounded by steel casing	China	92,081,010	77,379	21,697	399,339	الصين	NO.	تلوين برصاص، محاطة	96091000
	Total	92,081,010	77,379	21,697	399,339				
Lead pencils, black or colored	China	75,194,910	63,189	7,000	56,000	الصين	NO.		96092000
	Total	75,194,910	63,189	7,000	56,000				
Colored pens to draw	Lebanon	8,466,850	7,115	3,000	10,000		NO.	اقلام ملونه للرسم	96099030
	China	36,414,000	30,600	5,300	56,000	الصين	NO.		
	Total	44,880,850	37,715	8,300	66,000				
Other Slates and boards, the other for writing or drawing frames though.	China	8,984,500	7,550	8,000	1,406	الصين	NO.	غيرها من	96100090
	Total	8,984,500	7,550	8,000	1,406				

2020

الاستيرادات السلعية (غير النفطية)

Imports (non-oil) by commodity and origin country for the year 2020

Con. Table (10) - Follow

(10) - يتبع

Commodity	Country	القيمة بالدينار	القيمة بالدولار	()	الكمية		القياسية		HS
		Value(I.D)	Value(\$)	Weight(K.G)	Quantity		Unit		
Basamh wax seals dated or numbered seals and similar articles (including devices printed or engraved patches) characters Cefavat hand grenades and hand printing sets containing Cefavat characters.	China	30,940,000	26,000	21,000	200	الصين	NO.) ذلك أجهزة طبع أو نقش (يدوية صفافات حروف يدوية ومجموعات طباعة يدوية محتوية على صفافات	96110000
	Total	30,940,000	26,000	21,000	200				
Lighters and other lighters	China	40,332,600	31,540	34,220	89,600	الصين	NO.		96138000
	Indonesia	5,355,000	4,500	2,000	5,000	اندونيسيا	NO.		
	Total	45,687,600	36,040	36,220	94,600				
Pipes, and the heads of smoking pipes	United Arab Emirates	155,406,860	130,594	11,076	24,000	الامارات العربية	NO.	غلايين ورووس غلايين للتدخين	96142000
	China	24,422,370	20,523	1,200	3,000	الصين	NO.		
	Total	179,829,230	151,117	12,276	27,000				

2020

الاستيرادات السلعية (غير النفطية)

Imports (non-oil) by commodity and origin country for the year 2020

Con. Table (10) - Follow

(10) - يتبع

Commodity	Country	القيمة بالدينار	القيمة بالدولار	()	الكمية		القياسية		HS
		Value(I.D)	Value(\$)	Weight(K.G)	Quantity		Unit		
Combs, hair from hard rubber or plastics	European Union	106,862,000	89,800	2,372	299,333		NO.		96151100
	China	233,888,550	196,545	22,213	631,508	الصين	NO.		
	Total	340,750,550	286,345	24,585	930,841				
Combs and other hair fasteners and similar articles	European Union	4,343,500	3,650	3,650	14,600		NO.	غيرها من أمشاط	96151900
	China	128,243,920	107,768	102,418	415,672	الصين	NO.		
	India	7,378,000	6,200	300	20,667	الهند	NO.		
	Total	139,965,420	117,618	106,368	450,939				
Combs and other hair fasteners and similar articles; hair pins; tweezers scissors and clips hair curls and rolls and similar articles, other than those of heading 85.16, and parts thereof.	European Union	7,140,000	6,000	6,000	1,224		NO.	غيرها من أمشاط مماثلة؛ دبابيس شعر؛ تجعيد ولفافات شعر وأصناف مماثلة، غير 85.16، وأجزاؤها.	96159000
	China	66,669,750	56,025	28,725	246,000	الصين	NO.		
	Iran	7,348,250	6,175	6,175	49,400	ايران	NO.		

2020

الاستيرادات السلعية (غير النفطية)

Imports (non-oil) by commodity and origin country for the year 2020

Con. Table (10) - Follow

(10) - يتبع

Commodity	Country	القيمة بالدينار	القيمة بالدولار	()	الكمية		القياسية		HS
		Value(I.D)	Value(\$)	Weight(K.G)	Quantity		Unit		
	Kazakhstan	30,051,000	23,300	6,500	5,100		NO.		
	Total	111,209,000	91,500	47,400	301,724				
Trams, which is usually used for tea or coffee	China	72,115,190	60,601	14,989	14,452	الصين	NO.	ترامس مما يستعمل عادة للشاي او القهوة	96170010
	Iran	5,176,500	4,350	10,900	11,990	ايران	NO.		
	India	3,570,000	3,000	3,000	1,100	الهند	NO.		
	Total	80,861,690	67,951	28,889	27,542				
Other containers, insulating composite packaging have been isolated with vacuum as well as parts thereof (excluding bottles of Interior).	Turkey	12,733,000	10,700	2,200	13	تركيا	NO.	غيرها من أوعية عازلة أغلفتها تم عزلها بتفريغ الهواء وكذلك أجزاؤها (الداخلية).	96170090
	Total	12,733,000	10,700	2,200	13				

2020

الاستيرادات السلعية (غير النفطية)

Imports (non-oil) by commodity and origin country for the year 2020

Con. Table (10)

(10)

Commodity	Country	القيمة بالدينار	القيمة بالدولار	()	الكمية		القياسية		HS
		Value(I.D)	Value(\$)	Weight(K.G)	Quantity		Unit		
Models of objects of the tailors and similar bodies of different forms of self-propelled and other scenes of animated facades offer	China	20,096,720	16,888	16,800	1,120	الصين	NO.	نماذج أجسام للخياطين بهينات مختلفة ذاتية الحركة وغيرها من المشاهد المتحركة لواجهات العرض	96180000
	Total	20,096,720	16,888	16,800	1,120				
	Total chapter	8,928,710,035	7,494,865	1,446,280	7,639,349				
Works of art, collectors' pieces and antiques.								تحف فنية، قطع للمجموعات وقطع أثرية	97
Paintings, drawings and pastels	China	8,288,350	6,965	1,672	1,393	الصين	NO.		97011000
	Iran	24,609,200	20,680	22,500	10,664	ايران	NO.		
	Total	32,897,550	27,645	24,172	12,057				
	Total chapter	32,897,550	27,645	24,172	12,057				
	Grand Total	16,532,299,876,640	13,836,319,815	9,061,448,988	352,182,308				

Imports for the year 2020

Introduction:-

The economic planning become a comprehensive is "necessary" for all developing countries seeking to exploit the economic resources and human resources to achieve high rates of economic development, this sector led the foreign trade position "whatever in determining the dimensions and the path of economic development plan overall, where exports contribute directly to increase the national income, The imports are contributing indirectly to raise the rates of growth of national income, through the empowerment of the national economy to get the investment goods and production inputs needed for the development process. The Central Statistical Organization Pleased to submit the annual report of imports of government and private sector for 2020 we hope to have provided Information.

Data Sources:-

1. Imports non-oil commodity - have been relying on electronic data sent from the Ministry of Finance / General Authority for Customs.
2. Imports of petroleum products - has been relying on data Iraqi Central Bank/ Directorate General for Statistics and Research / Department of balance of payments statistics based on data from the Ministry of Oil / Oil Marketing Company.

Methodical of work:-

1. We received electronic data from the General Authority for Customs / Department calculator to all ports except the border province of Kurdistan.
2. The data are sorted and grouped according to the type of material and the country of origin. The classification code was placed in the Directorate of Trade Statistics. The total number of entries reached (413645) during 2020.
3. The monthly and quarterly data collected for preparation of the annual report as the system (Access).
4. value of imported goods (excluding oil and petroleum products) include the private sector and the government sector, customs duties and exempted.
5. Value is calculated at the exchange rate of the Iraqi dinar in the current General Authority for Customs and the equivalent of the dollar.
6. Followed by Iraq (special system) when the collection and compilation of foreign trade data, which means registration Item (statistically) through the entry or exit of the border (points) customs and not territorial boundaries.
7. Is evaluated exports - on the basis of (FOB) and imports are evaluated basis (CIF).

Imports for the year 2020

Methods of calculation:-

1. The percentages, annual rate of change and compound growth rate are calculated based on the value in dinars.
2. Ratio was calculated as the **rate of annual change (R)** in the following equation: -
$$R = [(X_1 / X_0) - 1] * 100$$
X₀ : base-year data , X₁ : year data comparing the rate of change
3. Was **calculated compound growth rate (R)** as in the following equation
$$R = (((X_1 / X_0) ^ (1 / (N - 1))) - 1) * 100$$
N: The number of years, X₀ : base-year data, X₁: data comparison year
4. **Rounding:** Figures rounded to the nearest decimal and this may lead to a mismatch with the total sum of detail in some of the tables.

Classifications used:-

- 1- (02 -HS) - System Harmonized Commodity Description and Coding System (Second Revision) **HARMONIZED COMMODITY DESCRIPTION AND CODING SYSTEM.**
- 2- (BEC-04) - extended economic classification categories (Fourth Revision) **CLASSIFICATION OF BROAD ECONOMIC CATEGORIES.**

Concepts and Definitions:-

- ❖ **Country of origin** - the country that manufactured, extracted, or cultivated a commodity. Regardless of the region, which was shipped from them.
- ❖ **Entry points** - is the border areas of customs accepted for entry or exit of goods across international borders into Iraq.
- ❖ **Weight** - means the net weight of the commodity-based weight a less "than the weight of packaging materials and is expressed in kilograms.
- ❖ **Amount** - the amount of goods imported or exported countable as the number of televisions or cars or square meters of fabrics, and the size of the cube timber...etc.
- ❖ **Commodity classification** - goods classified according to the Harmonized Commodity Description business for the year 2002 (HS-02) **HARMONIZED COMMODITY DESCRIPTION AND CODING SYSTEM.**
- ❖ **Imports (CIF)** - (**COST INSURANCE AND FREIGHT**) value of the goods and the services provided for the delivery of goods to the borders of the country of export and the value of services provided for the delivery of goods from the limits of the country of export to the borders of a country imports.
- ❖ **Exports (FOB)** - (**FREE ON BOARD**) is the value of goods and the services provided for the delivery of goods to the borders of the country of export.

Imports for the year 2020

Analysis of the results

1. Total imports:-

Total imports for the year 2020 for commodity (non-oil) and products oil (**15.4**) billion dollars, equivalent to (**18.4**) trillion Iraqi dinars, recording the decrease in the amount of (**25.9%**) from the year 2019 where it reached (**20.9**) billion dollars, equivalent to (**24.8**) trillion Iraqi dinars, with a Compound growth rate of (**-35.2%**) for the year 2018 as shown in Table (2).

2. Imports of commodity (non-oil):-

Total imports for the year 2020 for material non-oil merchandise (**13.8**) billion dollars, which is equivalent to (**16.5**) trillion Iraqi dinars, recording decrease in the amount of (**23.2%**) from 2019, reaching (**18.1**) billion dollars, which is equivalent to (**21.5**) trillion Iraqi dinars at the current rate of customs statement and at a compound growth rate of (**-36.1%**) for 2018 as shown in Table (2).

3. Imports of oil products:-

Total imports for the year 2020 for oil products (**1.6**) billion dollars, which is equivalent to (**1.9**) trillion Iraqi dinars a decrease of (**43.3%**) for the year 2019, reaching (**2.8**) billion dollars, equivalent to (**3.3**) trillion Iraqi dinars in terms of growth rate Composite increase by (**-25.2 %**) for 2018 as shown in Table (2).

4. Monthly imports:-

November was the highest percentage of the total imports for the year 2020 increased by (**16.3%**), reaching (**2.5**) billion dollars, equivalent to (**3**) trillion dinars, while the month of January the form of a higher proportion of the import of oil products increased by (**19.3%**), reaching value (**301.1**) million dollars equivalent (**358.3**) billion dinars and the month of November, the highest percentage of imports of goods (non-oil) by (**17.2%**), where the total value (**2.4**) billion dollars, equivalent to (**2.8**) trillion dinars, as shown in Table (3).

5. Balance of trade: -

The value of total net trade balance for the year 2020 amounted to (**32.5**) billion dollars, which is equivalent to (**38.8**) trillion Iraqi dinars, as shown in Table (1).

Imports for the year 2020

6. Trade deficit :-

The amount of trade deficit of imports of goods (non-oil) for the year 2020 amounted to **(10.1)** billion dollars is equivalent to **(11.9)** trillion Iraqi dinars, while the net trade balance of imports of oil products **(42.6)** billion dollars, equivalent to **(50.7)** trillion dinars As shown in Table (1).

7. Major Trade Iraqi Partners:-

The highest value of imports for the year 2020 from China **(2.2)** billion dollars equivalent to **(2.6)** trillion Iraqi dinars, and by **(15.8%)** of the total imports non-oil merchandise followed by the South Korea worth **(2)** billion dollars is equivalent **(2.4)** trillion Iraqi dinars to and by **(14.3%)** of the total imports of goods of non-oil and then followed by Ukraine **(1.5)** billion dollars, equivalent to **(1.8)** trillion Iraqi dinars and by **(11.1%)** of the total imports of goods (non-oil) as shown in Table (5).

8. Imports by road and border crossings: -

- Land way :-

The total imports of goods (non-oil) by land ports border **(2.8)** billion dollars is equivalent to **(3.4)** trillion Iraqi dinars registered decrease of **(35.3%)** for the year 2019 where it reached **(4.4)** billion dollars is equivalent to **(5.2)** trillion Iraqi dinars, the proportion of the form **(20.4%)** of the total imports of goods (non-oil) for the year 2020 as shown in Table (7).

- Sea way:-

The total imports of goods (non-oil) by the sea ports border **(10.4)** billion dollars is equivalent to **(12.4)** trillion Iraqi dinars registered the decrease in the amount of **(19.3%)** for 2019, reaching **(13)** billion dollars, the equivalent of **(15.4)** trillion Iraqi dinars, the proportion of the form **(75.3%)** of the total imports of goods (non-oil) for the year 2020 as shown in Table (7).

- Air way:-

The total imports of goods (non-oil) by air ports border **(0.6)** billion dollars is equivalent to **(0.7)** trillion Iraqi dinars registered the decrease of **(18.9%)** for the year 2019 where it reached **(0.7)** billion dollars is equivalent to **(0.9)** trillion Iraqi dinars, the proportion of the form **(4.3%)** of the total imports of goods (non-oil) for the year 2020 as shown in Table (7).

Index

Subject		Page No.
Introduction		1
Data Sources		1
Methodical of work		1
Methods of calculation		1
Classifications used		2
Concepts and Definitions		2
Analysis of the results		3-4
Table No.	Details Tables	Page No.
1	Balance of trade for the year 2020	5
2	Commodity and oil products imports for the years 2018 - 2020	6
3	Total imports by months for the year 2020	8
4	Commodity imports (non-oil) by geographical zones for the year 2019 - 2020	10
5	Imports of commodity (non-oil) for major trade iraqi partners for the years 2019- 2020	12
6	Balance of trade for commodity imports & exports (non-oil) by countries for year 2020	14-19
7	The value of imports (non-oil) by way and border crossings for years 2019- 2020	20
8	Imports (non-oil) by classification of broad economic categories, (fourth revision) for the year 2020	22-25
9	The major important goods for commodity imports for the year 2020	26
10	Imports (non-oil) by commodity and origin country for the year 2020	27-966
Figure No.	Index Charts	Page No.
1	Imports of commodity (Non-oil) for years (2018- 2020)	7
2	The proportion of Imports of commodity and Imports of oil products for years 2020	7
3	The proportion of Imports (non-oil) by months for the year 2020	9
4	The proportion of Imports (non-oil) by Quarters for the year 2020	9
5	The proportion of Commodity imports (non-oil) by geographical zones for the year 2020	11
6	The proportion of Imports commodity (non-oil) for major trade iraqi partners for the year 2020	13
7	The proportion of imports (non-oil) by way and border Crossings for the year 2020	21
8	Percentage of Imports of Goods (Non-Oil) by Air Ports in 2020	21

IMPORT 2020

CENTRAL STATISTICAL ORGANIZATION
Trade Statistics

July 2021